

Lampiran 1

LEMBAR PERMOHONAN MENJADI SUBJEK LAPORAN KASUS

Denpasar, 18 April 2025

Kepada:

Yth. Ibu "TA" di Tempat

Dengan Hormat,

Saya Tri Asih Dwi Antari selaku mahasiswa Program Studi Profesi Bidan Politeknik Kesehatan Denpasar Jurusan Kebidanan akan membuat laporan kasus dengan judul "Asuhan Kebidanan Pada Ibu "TA" Umur 22 Tahun Primigravida dari Umur Kehamilan 19 Minggu 3 Hari Sampai 42 Hari Masa Nifas". Berdasarkan tujuan tersebut, saya memohon kesediaan ibu untuk menjadi subjek dalam laporan ini. Saya menjamin kerahasiaan dari identitas dan hasil pemeriksaan yang akan dilakukan. Kesediaan ibu sangat saya harapkan untuk kelancaran proses pembuatan laporan ini. Atas Kerjasama dan bantuan ibu, saya mengucapkan terimakasih.

Penulis

Tri Asih Dwi Antari
P07124324226

Lampiran 2

LEMBAR PERSETUJUAN MENJADI SUBJEK PENGAMBILAN KASUS (*INFORMED CONSENT*)

Saya yang bertanda tangan di bawah ini:

Nama ibu : Trisna Asri

Umur : 22 tahun

Nama Suami : Lesmana Wibawa

Umur : 25 tahun

Alamat : Perumahan Balangan No 20, Br Cengiling, Jimbaran

No. Telepon : 081 337 343 XXX

Setelah mendapatkan penjelasan langsung dan telah mengetahui maksud dan tujuan dari pengambilan studi kasus dengan judul “Asuhan Kebidanan *Continuity of Care* Pada Ibu “TA” Umur 22 Tahun Primigravida Dari Umur Kehamilan 19 Minggu 3 Hari Sampai 42 Hari Masa Nifas” yang dilaksanakan oleh (Ni Made Asri Arsini) selaku mahasiswi semester II Program Studi Profesi Kebidanan Politeknik Kesehatan Denpasar. Saya setuju dan bersedia berpartisipasi untuk menjadi subjek pengambilan studi kasus ini.

Untuk selanjutnya disebut pihak kedua sebagai suami subjek pengambilan kasus ini. Saya menyatakan bersedia dan mengizinkan pihak pertama dalam hal ini adalah istri saya untuk ikut berpartisipasi sebagai subjek pengambilan studi kasus ini.

Demikian pernyataan ini agar dapat digunakan sebagaimana mestinya.

Badung, 18 April 2025

Pihak Kedua













Pihak Pertama

(Lesmana Wibawa)

(Trisna Asri)

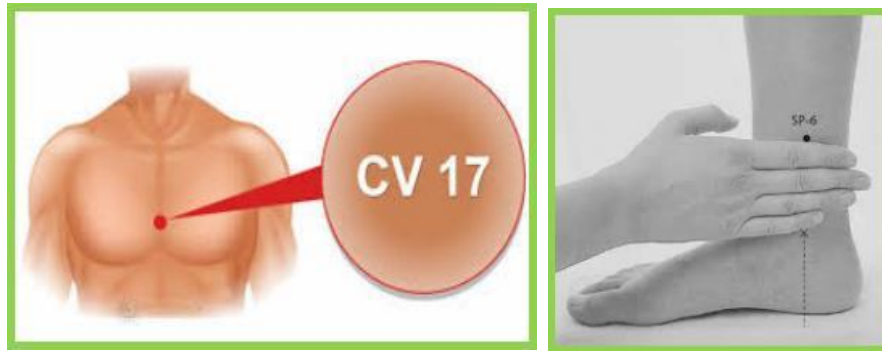
Lampiran 4

Dokumentasi Asuhan Kebidanan

		
Asuhan Kehamilan TM II	Prenatal Yoga	Asuhan Kehamilan TM III
		
Observasi Kala I	Melakukan Massage	Pertolongan Persalinan
		
IMD	Asuhan BBL	Perawatan Bayi
		
Asuhan Nifas	Asuhan Nifas	Asuhan Nifas

Lampiran 5

GAMBAR AKUPRESUR



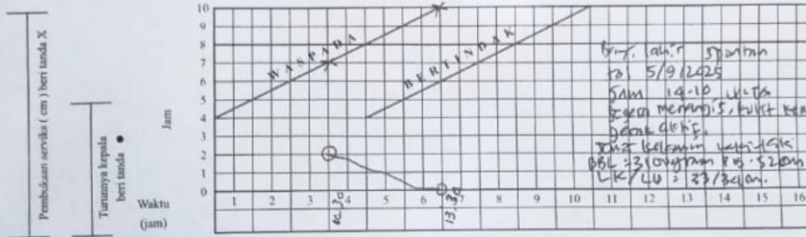
Lembar Partograf

PARTOGRAF

No. Register **1982/25** Nama ibu: **Ida Ta** Umur: **27** tahun G: **L** P: **0** A: **0**
 No. Pankreas **111111** Tanggal: **4/9/2025** Paket: **10.30 WITA**
 Ketuban Pecah Sejak jam: **-** Mules sejak jam: **02.00 WITA**

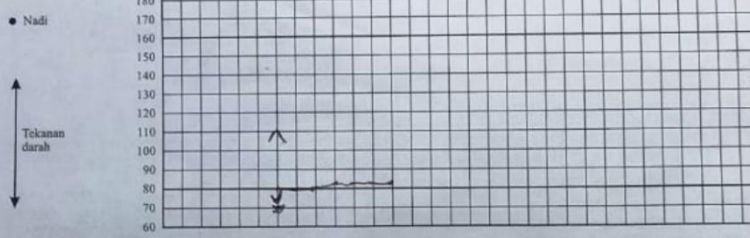


Air ketuban
Penyusupan



Oksitosin U/L
tetes/menit

Obat dan cairan IV



Temperatur °C

Urin — Protein
— Aseton
— Volume
— Hidrasi

Lembar Partograf

CATATAN PERSALINAN

- Tanggal: 5/3/2025
- Nama bidan: Tr. Ash
- Tempat persalinan: Puskesmas, Rumah Ibu, Polindes, Klinik Swasta, Lainnya: TMAP, Pr. Bang. Iny, Jember
- Alamat tempat persalinan: rujuk, kala: I / II / III / IV
- Alasan merujuk: rujuk, kala: I / II / III / IV
- Tempat rujukan: rujuk, kala: I / II / III / IV
- Pendampingan pada saat merujuk: Teman Dukun, Suami, Keluarga, Tidak ada

KALA I

- Partograf melewati garis waspada Y (1)
- Masalah lain, sebutkan:
- Penata laksanaan masalah tersebut:
- Hasilnya:

KALA II

- Epistolomi: Ya, indikasi: Tidak
- Pendamping pada saat persalinan: dukun, keluarga, teman, tidak ada
- Gawat janin: -
Ya, tindakan yang dilakukan: a. b. c.
Tidak
- Distosia bahu: -
Ya, tindakan yang dilakukan: a. b. c.
Tidak
- Masalah lain, sebutkan:
- Penata laksanaan masalah tersebut:
- Hasilnya:

KALA III

- Lama kala III: 10 menit
- Pemberian Oksitosin 10 U IM? Ya waktu: 5 menit sesudah persalinan
Tidak, alasan:
- Pemberian Ulang Oksitasi (2X)? Ya, alasan:
- Pengangan tali pusat terkendali? Tidak, alasan:

PEMANTAUAN PERSALINAN KALA IV

Jam ke	Waktu	Tekanan Darah	Nadi	Temperatur	Tinggi Fundus Uteri	Kontraksi uterus	Kandung kemih	Pendarahan
	14.55	110/80	80	36.7	2 jari bawah pusat	kuat	tidak penuh	tidak aktif
	15.10	110/80	82		2 jari bawah pusat	kuat	tidak penuh	tidak aktif
	15.25	120/80	82		2 jari bawah pusat	kuat	tidak penuh	tidak aktif
	15.40	120/80	82		2 jari bawah pusat	kuat	tidak penuh	tidak aktif
	16.10	120/80	82	36.8	2 jari bawah pusat	kuat	tidak penuh	tidak aktif
	16.40	120/80	82	36.8	2 jari bawah pusat	kuat	tidak penuh	tidak aktif

Masalah Kala IV:

Penatalaksanaan yang dilakukan untuk masalah tersebut:

Bagaimana hasilnya?

- Masase fundus uteri? Tidak, alasan:
- Plasenta lahir lengkap (intact): Tidak
Jika tidak lengkap, tindakan yang dilakukan: a. b.
- Plasenta tidak lahir > 30 menit Ya / Tidak
Ya, tindakan: a. b. c.
- Laserasi: Mukosa vagin dan perineum
Ya, dimana:
- Jika laserasi perineum, derajat: 1 2 / 3 / 4
Tindakan: Penjahitan, dengan / tanpa anastesi
Tidak dijahit, alasan:
- Atonia uteri
Ya, tindakan: a. b. c.
Tidak 150 ml
- Jumlah perdarahan:
- Masalah lain, sebutkan:
- Penatalaksanaan masalah tersebut:
- Hasilnya:

BAYI BARU LAHIR :

- Berat badan: 3100 gram
- Panjang: 52 cm
- Jenis kelamin: L/P
- Penilaian bayi baru lahir: baik / ada penyakit
- Bayi lahir: Normal, tindakan: mengeringkan, menghangatkan, rangsangan taktil, bungkus bayi dan tempatkan di sisi ibu, tindakan pencegahan infeksi mata, Asfiksia ringan / pucat / biru / lemas, tindakan: mengeringkan, rangsangan taktil, bebaskan jalan nafas, bungkus bayi dan tempatkan di sisi ibu, menghangatkan, lain-lain, sebutkan:
- Cacat bawaan, sebutkan:
- Hipotermia, tindakan: a. b. c.
- Pemberian ASI: 1 jam setelah bayi lahir
Ya waktu:
- Tidak, alasan:
- Masalah lain, sebutkan:
- Hasilnya: