

Lampiran 1

JADWAL KEGIATAN PENELITIAN
Implementasi Latihan Batuk Efektif Pada Anak Penumonia Dengan Bersihan
Jalan Napas Tidak Efektif Di RSUD Tabanan Tahun 2024

No	Kegiatan	Waktu Kegiatan (Dalam Minggu)																					
		Januari				Februari				Maret				April				Mei					
		1	2	3	4	1	2	3	4	1	2	3	4	1	2	3	4	1	2	3	4		
1.	Penyusunan Proposal Penelitian																						
2.	Seminar Proposal Penelitian																						
3.	Revisi Proposal																						
4.	Pengurusan Izin Penelitian																						
5.	Pengumpulan Data																						
6.	Pengolahan Data																						
7.	Analisis Data																						
8.	Penyusunan Laporan																						
9.	Sidang Hasil Penelitian																						
10.	Revisi Laporan																						
11.	Pengumpulan KTI																						

Keterangan : Warna Hitam (Proses Penelitian)

Lampiran 2

REALISASI ANGGARAN BIAYA PENELITIAN
Implementasi Latihan Batuk Efektif Pada Anak Penumonia Dengan Bersihan
Jalan Napas Tidak Efektif Di RSUD Tabanan Tahun 2024

No	Keterangan	Biaya
1	Tahap Persiapan	
	Penyusunan Proposal	Rp. 125.000.00
	Print Proposal BW	Rp. 60.000.00
	Print Berwarna	Rp. 20.000.00
	ATK (Alat Tulis Kantor) untuk proposal	Rp. 60.000.00
	Kuota Internet	Rp. 340.000.00
	Jilid Proposal	Rp. 50.000.00
2	Tahap Pelaksanaan	
	Lembar Pengumpulan Data	Rp. 100.000.00
	Transportasi dan akomodasi untuk penelitian	Rp. 150.000.00
3	Tahap Akhir	
	Laporan KTI	Rp 75.000.00
	ATK KTI	Rp 50.000.00
	Pengadaan KTI	Rp 225.000.00
	Revisi KTI	Rp 100.000.00
	Jilid KTI	Rp 150.000.00
Total		Rp 1.505.000.00

Lampiran 3

LEMBAR PERMOHONAN PENJADI RESPONDEN

Kepada

Yth. Saudara Calon Responden

Di RSUD Tabanan

Dengan hormat,

Saya mahasiswa Diploma III Keperawatan Politeknik Kesehatan Denpasar semester VI bermaksud melakukan penelitian tentang "**Implementasi Latihan Batuk Efektif Pada Anak Pneumonia Dengan Bersihan Jalan Napas Tidak Efektif di RSUD Tabanan**", sebagai salah satu syarat memperoleh gelar Ahli Madya Keperawatan pada program studi Diploma III Keperawatan Politeknik Kesehatan Denpasar. Berkaitan dengan hal tersebut, saya mohon kesediaan saudara untuk menjadi responden yang merupakan sumber informasi bagi penelitian ini.

Demikian permohonan ini saya sampaikan dan atas partisipasinya saya ucapkan terima kasih.

Denpasar, 3 Mei 2024

Peneliti



Ni Putu Vera Wati
NIM. P07120121084

Lampiran 4

LEMBAR PERSETUJUAN RESPONDEN

Judul Penelitian : Implemetasi Latihan Batuk Efektif Pada Anak Pneumonia Dengan Bersihan Jalan Napas Tidak Efektif Di RSUD Tabanan

Peneliti : Ni Putu Vera Wati

NIM : P07120121084

Pembimbing :

1. NLK Sulisnadewi, S.Kep., M.Kep.Sp.An
2. I Ketut Labir, SST., S.Kep.Ns., M.Kes

Saya telah diminta dalam memberikan persetujuan untuk berperan serta dalam penelitian "**Implementasi Latihan Batuk Efektif Pada Anak Pneumonia Dengan Bersihan Jalan Napas Tidak Efektif Di RSUD Tabanan**" yang dilakukan oleh NI Putu Vera Wati. Data saya akan diambil oleh peneliti dan saya mengerti bahwa catatan atau data mengenai penelitian ini akan dirahasiakan. Kerahasiaan ini akan dijamin selegal mungkin, semua berkas yang mencantumkan identitas subjek penelitian akan digunakan dalam data.

Demikian secara sukarela dan tidak ada unsur paksaan dari siapapun, saya bersedia berperan serta dalam penelitian ini.

Denpasar, 3 Mei 2024

Responden



Ni Wayan Wili Sukuayani

Lampiran 5

**PERSETUJUAN SETELAH PENJELASAN
(INFORMED CONSENT)
SEBAGAI PESERTA PENELITIAN**

Yang terhormat Bapak/Ibu, kami meminta keselesaiannya untuk berpartisipasi dalam penelitian ini. Keikutsertaan dari penelitian ini bersifat sukarela/tidak memaksa. Mohon untuk dibaca penjelasan dibawah ini dengan seksama dan sisilahkan apabila ada yang belum dimengerti.

Judul	Implementasi Latihan Batuk Efektif Pada Anak Pnumonia Dengan Bersihan Jalan Napas Tidak Efektif Di RSUD Tabanan Tahun 2024
Peneliti utama	Ni Putu Vera Wati
Insitusi	Politeknik Kesehatan Denpasar Jurusan Keperawatan
Lokasi penelitian	Rumah Sakit Umum Daerah Tabanan
Sumber pendanaan	Pribadi

Penelitian ini bertujuan untuk mengetahui implementasi latihan batuk efektif dengan bersihan jalan napas tidak efektif pada anak pneumonia di RSUD Tabanan.

Atas kesedian Bapak/Ibu dalam penelitian ini maka akan diberikan imbalan sebagai pengganti waktu yang telah digunakan untuk penelitian ini. Kompensasi lain yaitu peneliti akan menanggung biaya perawatan yang telah diberikan selama menjadi peserta penelitian ini. Peneliti menjamin semua kerahasiaan penelitian ini dengan baik dan hanya digunakan untuk kepentingan penelitian.

Kepesertaan Bapak/Ibu dalam penelitian ini bersifat sukarela. Bapak/Ibu dapat menolak untuk menjawab pertanyaan yang diajukan pada penelitian ini atau menghentikan kepesertaan dari penelitian kapan saja tanpa adanya sanksi.

Keputusan Bapak/Ibu untuk berhenti sebagai peserta penelitian tidak akan mempengaruhi mutu dan akses/kelanjutan pengobatan yang akan diberikan.

Jika setuju menjadi peserta penelitian ini, Bapak/Ibu diminta untuk menandatangani formulir Persetujuan Setelah Penjelasan (Informed Consent) sebagai *Peserta Penelitian/* Wali setelah Bapak/Ibu benar-benar memahami tentang penelitian ini. Bapak/Ibu akan diberikan salinan persetujuan yang sudah ditanda tangani ini.

Bila selama berlangsungnya penelitian terdapat perkembangan baru yang dapat mempengaruhi Keputusan Bapak/Ibu untuk kelanjutan kepesertaan dalam penelitian, peneliti akan menyampaikan hal ini kepada Bapak/Ibu. Bila ada pertanyaan yang perlu disampaikan kepada peneliti silakan menghubungi peneliti : Ni Putu Vera Wati dengan nomor handphone 083115023826.

Desa ~~peserta~~ 3 Mei2024

Peserta/Subjek Penelitian



Ni Wayan Widi Sukmayana

Peneliti



Ni Putu Vera Wati

NIM. P07120121084

**STANDAR OPERASIONAL PROSEDUR
MELATIH BATUK EFEKTIF**

Pengertian	Latihan mengeluarkan secret yang terakumulasi dan mengganggu di saluran napas dengan cara dibatukkan
Tujuan	<ol style="list-style-type: none"> 7. Membebaskan jalan napas dari akumulasi secret 8. Mengeluarkan sputum untuk memeriksa diagnostik laborat 9. Mengurangi sesak napas akibat akumulasi secret
Prosedur Persiapan Alat	<ol style="list-style-type: none"> 1. Kertas tissue 2. Bengkok 3. Perlak/alas 4. Sputum pot berisi desinfektan 5. Air minum hangat
Preinteraksi	<ol style="list-style-type: none"> 1. Cek catatan keperawatan dan catatan medis pasien 2. Cuci tangan 3. Siapkan alat yang diperlukan
Tahap Orientasi	<ol style="list-style-type: none"> 1. Beri salam dan panggil pasien dengan namanya 2. Jelaskan tujuan, prosedur dan lamanya tindakan pada pasien/keluarga 3. Berikan kesempatan pasien bertanya sebelum kegiatan dilakukan
Tahap Kerja	<ol style="list-style-type: none"> 1. Menjaga privacy pasien 2. Mempersiapkan pasien 3. Meminta pasien meletakkan satu tangan di dada dan satu tangan di abdomen 4. Melatih pasien melakukan napas perut (menarik napas dalam melalui hidung hingga 3 hitungan, jaga mulut tetap tertutup) 5. Meminta pasien merasakan mengembangnya abdomen (cegah lengkung pada punggung) 6. Meminta pasien menahan napas hingga 3 hitungan

	<ol style="list-style-type: none"> 7. Meminta menghembuskan napas perlahan dalam 3 hitungan (lewat mulut, bibir seperti meniup) 8. Meminta pasien merasakan mengempisnya abdomen dan kontraksi dri otot 9. Memasang perlak/alas dan bengkok (dipangkuan pasien bila duduk atau di dekat mulut bila tidur miring) 10. Meminta pasie untuk melakukan napas dalam 2 kali, yang ke 3 : inspirasi tahan napas dan batukkan dengan kuat 11. Menampung lender dalam sputum pot 12. Merapikan pasien
Terminasi	<ol style="list-style-type: none"> 4. Evaluasi perasaan pasien, simpulkan hasil kegiatan, berikan umpan balik positif 5. Kontrak pertemuan selanjutnya 6. Cuci tangan
Dokumentasi	<ol style="list-style-type: none"> 1. Catat hasil kegiatan di dalam catatan keperawatam

PEDOMAN OBSERVASI DOKUMENTASI

Judul penelitian : Implementasi Latihan Batuk Efektif Pada Anak Penumonia Dengan Bersihan Jalan Napas Tidak Efektif Di RSUD Tabanan Tahun 2024

Kode responden :

Tanggal observasi :

Petunjuk pengisian

1. Bacalah setiap pertanyaan lembar observasi dengan teliti dan benar.
2. Amati catatan keperawatan pasien dan isi tanda \checkmark pada kolom yang sesuai dengan data yang ada pada dokumen.

A. Pengkajian

No	Masalah Keperawatan	Tanda dan Gejala	
		Ya	Tidak
1	Gejala dan Tanda Mayor		
	Subjektif		
	(tidak tersedia)		
	Objekif		
	a. Batuk tidak efektif	\checkmark	
	b. Tidak mampu batuk	\checkmark	
	c. Sputum berlebih		
d. Mengi, <i>wheezing</i> dan/atau ronkhi kering	\checkmark		
e. Meconium di jalan napas			
2	Gejala dan Tanda Minor		
	Subjektif		

	Dispnea		
	Sulit bicara		
	Ortopnea		
	Objektif		
	a. Gelisah	√	
	b. Sionosis		
	c. Bunyi napas menurun		
	d. Frekuensi napas berubah	√	
	e. Pola napas berubah	√	

B. Diagnosis

No	Diagnosa Keperawatan (PES)	Dirumuskan	
		Ya	Tidak
1	<i>Problem</i>		
	Bersihan jalan napas tidak efektif	√	
2	<i>Etiology</i>		
	a. Spasme jalan napas		
	b. Hipersekresi jalan napas		
	c. Disfungsi neuromuskuler		
	d. Benda asing dalam jalan napas		
	e. Adanya jalan napas buatan		
	f. Sekresi yang tertahan	√	
	g. Hyperplasia dindin jalan napas		
	h. Proses infeksi		

	i. Respon alergi		
	j. Efek agen farmakologis (mis, anastesi)		
3	<i>Sign and symptom</i>		
	a. Batuk tidak efektif	√	
	b. Tidak mampu batuk	√	
	c. Sputum berlebih		
	d. Mengi, <i>wheezing</i> dan/atau ronkhi kering	√	
	e. Meconium di jalan napas (pada neunatus)		
	f. Dyspnea	√	
	g. Sulit bicara		
\	h. Ortopnea		
	i. Gelisah	√	
	j. Sianosis		
	k. Bunyi jalan napas menurun		
	l. Frekuensi napas berubah	√	
	m. Pola napas berubah	√	

C. Intervensi

No	Intervensi Keperawatan (SIKI)	Direncanakan	
		Ya	Tidak
1	Latihan Batuk Efektif		
	Observasi		
	a. Identifikasi kemampuan batuk	√	
	b. Monitor adanya retensi sputum	√	

	c. Monitor tanda dan gejala infeksi saluran napas	√	
	d. Monitor input dan output cairan (mis, jumlah dan karakteristik)		
Terapeutik			
	a. Atur posisi semi-Fowler atau Fowler	√	
	b. Pasang pernak dan bengkok di pangkuan pasien	√	
	c. Buang secret pada tempat sputum	√	
Edukasi			
	a. Jelaskan tujuan dan prosedur batuk efektif	√	
	b. Anjurkan tarik napas dalam melalui hidung selama 4 detik, ditahan selama 2 detik, kemudian keluarkan dari mulut dengan bibir mencucu (dibulatkan) selama 8 detik	√	
	c. Anjurkan mengulangi tarik napas dalam hingga 3 kali	√	
	d. Anjurkan batuk dengan kuat langsung setelah tarik napas dalam yang ke-3	√	
Kolaborasi			
	a. Kolaborasi pemberian mukolitik atau ekspektoran, <i>jika perlu</i>		

D. Implementasi

No	Intervensi Keperawatan (SIKI)	Direncanakan	
		Ya	Tidak

1	Latihan Batuk Efektif		
	Observasi		
	e. Identifikasi kemampuan batuk	√	
	f. Monitor adanya retensi sputum	√	
	g. Monitor tanda dan gejala infeksi saluran napas	√	
	h. Monitor input dan output cairan (mis, jumlah dan karakteristik)		
	Terapeutik		
	d. Atur posisi semi-Fowler atau Fowler	√	
	e. Pasang pernak dan bengkok di pangkuan pasien	√	
	f. Buang secret pada tempat sputum	√	
	Edukasi		
	e. Jelaskan tujuan dan prosedur batuk efektif	√	
	f. Anjurkan tarik napas dalam melalui hidung selama 4 detik, ditahan selama 2 detik, kemudian keluarkan dari mulut dengan bibir mencucu (dibulatkan) selama 8 detik	√	
	g. Anjurkan mengulangi tarik napas dalam hingga 3 kali	√	
	h. Anjurkan batuk dengan kuat langsung setelah tarik napas dalam yang ke-3	√	
	Kolaborasi		
	b. Kolaborasi pemberian mukolitik atau ekspektoran, <i>jika perlu</i>		

E. Evaluasi

No	Evaluasi Keperawatan	Dievaluasi	
		Ya	Tidak
1	Batuk efektif meningkat	√	
2	Produksi sputum menurun		
3	Mengi menurun	√	
4	<i>wheezing</i> menurun	√	
5	Mekonium (pada Neonatus) menurun		
6	Dyspnea menurun	√	
7	Ortopnea menurun		
8	Sulit bicara menurun		
9	Sianosis menurun		
10	Gelisah menurun	√	
11	Frekuensi napas membaik	√	
12	Pola napas membaik	√	

Lampiran 8.

ASUHAN KEPERAWATAN

Implementasi Latihan Batuk Efektif Pada Anak Penumonia Dengan Bersihan Jalan Napas Tidak Efektif Di RSUD Tabanan Tahun 2024

PENGKAJIAN

IDENTITAS PASIEN			
Nama	: An. K		
Umur	: 10 tahun		
Kewarganegaraan	: (<input checked="" type="checkbox"/>) WNI, () WNA :		
Agama	: (<input checked="" type="checkbox"/>) Hindu, () Islam, () Protestan, () Katolik, () Budha, () Lainnya :		
Pendidikan	: () Belum Sekolah, () Paud, () TK, (<input checked="" type="checkbox"/>) SD, () SMP		
Genogram	:		
		Keterangan : <input type="checkbox"/> Laki-laki <input type="checkbox"/> Perempuan — Hubungan Perkawinan <input style="background-color: #cccccc;" type="checkbox"/> Pasien	
RIWAYAT KESEHATAN			
Keluhan utama : Batuk dan sesak napas			
Diagnosa medis saat ini : Pneumonia			
Riwayat keluhan/penyakit saat ini: Saat dilakukan pengkajian pada tanggal 3 Mei 2024 pukul 10.00 WITA Ibu pasien mengatakan, pasien diantar ke UGD RSUD Tabanan pada tanggal 2 Mei 2024 pukul 20.00 WITA dengan keluhan pasien batuk sejak 2 hari yang lalu, sesak napas sejak kemarin pagi, saat pengkajian pasien tampak gelisah, mengi/wheezing, tidak mampu batuk, batuk tidak efektif, frekuensi napas berubah, pola napas berubah dengan TTV; TD : 120/80 mmHg, N : 86 x/menit, S : 36 °C, RR : 38 x/menit, SpO2 : 92 %.			
Riwayat Penyakit terdahulu : Ibu pasien mengatakan An.K pernah masuk RS saat berusia 2 tahun karena sesak napas Riwayat penyakit terdahulu : a. Riwayat MRS sebelumnya : () Tidak (<input checked="" type="checkbox"/>) Ya, Lamanya : .4 hr, alasan : sesak napas b. Riwayat dioperasi : (<input checked="" type="checkbox"/>) Tidak () Ya, jelaskan c. Riwayat Kelainan Bawaan : (<input checked="" type="checkbox"/>) Tidak () Ya, jelaskan : _ d. Riwayat Alergi : (<input checked="" type="checkbox"/>) Tidak () Ya, jelaskan			
RIWAYAT KELAINAN			
Riwayat kelahiran : () Spontan, () Forcep, () Vacum, (<input checked="" type="checkbox"/>) Sectio Caesarea,			
Lahir dibantu oleh : () Dukun, () Bidan, (<input checked="" type="checkbox"/>) Dokter			
RIWAYAT PERTUMBUHAN DAN PERKEMBANGAN			
Merangkak : 6 bulan berdiri : 8 bulan berjalan : 12 bulan			
Masalah pertumbuhan dan perkembangan (<input checked="" type="checkbox"/>) tidak ya () : () down syndrome () Cacat Fisik () autisme () Hiperaktif () lain lain, jelaskan :			
Riwayat imunisasi			
(<input checked="" type="checkbox"/>) BCG	(<input checked="" type="checkbox"/>) Hepatitis B I	(<input checked="" type="checkbox"/>) DPT I	(<input checked="" type="checkbox"/>) Campak
(<input checked="" type="checkbox"/>) polio I	(<input checked="" type="checkbox"/>) Hepatitis B II	(<input checked="" type="checkbox"/>) DPT II	() MMR
(<input checked="" type="checkbox"/>) polio II	(<input checked="" type="checkbox"/>) Hepatitis B III	(<input checked="" type="checkbox"/>) DPT III	() HIB
(<input checked="" type="checkbox"/>) Polio III	() Varileca	() Typus	() Influenza
PROSEDUR INVASIF			

(√) Infus intravena, dipasang : tangan kiri Tanggal : 2 Mei 2024 () Central Line (CVP), dipasang di: tanggal:...../...../.....
 () Dower chateter, dipasang : Tanggal:...../..... () Selang NGT,dipasang di, dipasang di: tanggal:...../...../.....
 () Tracheostomy, dipasang : Tanggal:...../..... () lain lain, dipasang di: tanggal:...../...../.....

KONTROL RESIKO INFEKSI

Status : (√)Tidak diketahui, ()Suspect ()Diketahui : ()MRSA, ()TB, () Infeksi Opportunistik/tropik,
 Additional precaution yang harus dilakukan: () droplet, ()Airborn, () contact, () Skin, () Contact Multi-resistentOrganisme () standar

KEADAAN UMUM

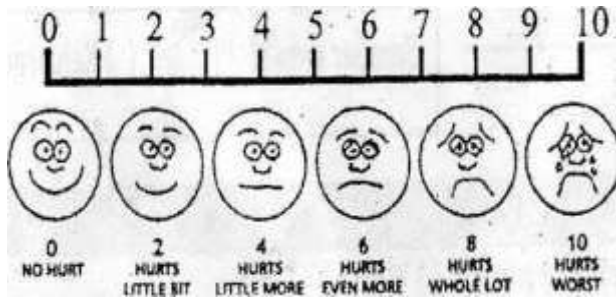
Kesadaran: (√) Compos mentis, () apatis () somnulen () soporocoma () coma
 Tanda Tanda Vital; Suhu: 36 °C, Pernafasan : 38x/menit, Nadi : 86x/menit, Tekanan Darah : 120/80 mmHg

SKALA NYERI: FLACC untuk usia 1 bulan s/d 3 tahun
 WBS (Skala Wajahj untuk usia >3tahun s/d 7 tahun atau pasien yang tidak kooperatif
 NRS (Skala Angka) untuk usia > 7 tahun

SKALA FLACC

Penilaian	Deskripsi	Skor
F (Wajah)	Tidak ada ekspresi khusus, senyum	0
	Menyeringai, mengerutkan dahi, tampak tidak tertarik	1
	Dagu gemetar, gigi gemertak	2
L (Kaki)	Normal, rileks	0
	Gelisah, tenang	1
	Menendang, kaki tertekuk	2
A (Aktivitas)	Berbaring tenang, posisi normal, gerakan mudah	0
	Menggeliat, tidak bias diam, tegang	1
	Kaku, kejang	2
C (Menangis)	Tidak menangis	0
	Merintih, merengek, kadang mengeluh	1
	Terus menangis, berteriak, sering mengeluh	2
C (Consolability)	Rileks	0
	Dapat ditenangkan dengan sentuhan, pelukan dan bimbingan	1
	Sulit dibujuk	2
Total Skor		
Skor : 0 = Tidak Nyeri 1-3 = Nyeri Ringan		4-6 = Nyeri Sedang 7-10 = Nyeri Berat

Wong Backer Scale (WBS) dan Numeric Rating Scale (NRS)



Nyeri : (v)Tidak () Ya Skala FLACC/WBS/NRS
 Lokasi Nyeri :
 Frekuensi Nyeri : ()Jarang () Hilang timbul
 ()Terus menerus
 Lama Nyeri :
 Menjalar : ()Tidak ()Ya, ke :
 Kualitas Nyeri : ()Tumpul ()Tajam
 ()Panas/terbakar ()Lain-lain :
 Faktor pemicu/ yang memperberat :
 Faktor yang mengurangi/ menghilangkan nyeri : ...

PEMERIKSAAN FISIK	
Kepala : (v) Normosefali () Mikrosefali () hidrocefali Lingkar Kepala : ...Cm Warna Rambut: Hitam	
Mata : Konjungtiva : (v) Merah Muda () Pucat.	Sclera: (v) Normal () icterus lain lain...
Leher : Bentuk : (v)Normal	Kelainan : (v)Tidak ()Ya, jelaskan :
Dada : Bentuk : (v)Simetris	Kelainan : (v)Tidak ()Ya, jelaskan :
Irama Nafas : (v)Regular ()Irregular	
Suara Nafas : ()Normal (v)Wheezing	Batuk : ()Tidak (v)Ya
Sekret : (v)Tidak ()Ada, Warna/Jumlah _____/_____	
Abdomen : Kembang: (v) Tidak () Ya	Bising Usus : (v) Normal () abnormal, Jelaskan :
Ekstremitas : Akral : (v)Hangat () Dingin,	Pergerakan : (v)Aktif ()Pasif,
Kekuatan Otot : (v)Kuat ()Lemah	Kelainan : (v)Tidak () Ya, jelaskan : _____
Kulit : Warna : (v)Normal, () Ikterus, () Sianosis, Membran Mukosa : ()lembab, (v)Kering, ()Stomatitis	
Hematome : (v)Tidak, ()Ya Luka ; (v)Tidak, () Ya, jelaskan :	
Masalah integritas kulit: (v)Tidak ()Ya, jelaskan :	
Anus dan Genitalia : Kelainan/masalah : (v)Tidak ()Ya, jelaskan :	
DATA BIOLOGIS	
Pernafasan : Kesulitan Nafas : () tidak, (v) ya: memakai O2 2 lt/menit	
dengan : (v)nasal canule, ()sungkup/masker biasa () masker nonbreathing () head box	
Makan dan Minum : Nafsu makan : (v)Baik, ()Tidak,	
Jenis Makanan : () Bubur, (v)Nasi, ()Susu Formula jumlah...../hari	
Kesulitan makan : (v)Tidak, ()Ya, Kebiasaan makan : (v)Mandiri, () Dibantu, ()Ketergantungan	
Keluhan : Mual : (v)Tidak, ()Ya Muntah : (v)Tidak, ()Ya, Warna/Volume/ml.....	
Eliminasi : Bak : (v)Normal, ()Tidak, Masalah perkemihan : (v)Tidak ada, ()Ada : ()Retensi urine, ()Inkontinensia urine, ()Dialysis	
Warna urine : (v)Kuning jernih, ()Keruh, ()Kemerahan, Frekuensi : 5/hari	
Bab : (v)Normal, ()Tidak, Masalah defekasi : (v)Tidak ada, ()Ada : ()stoma, ()athresia ani, ()konstipasi, ()diare	
Warna feses : ()Kuning, (v)Kecoklatan, ()Kehitaman, Perdarahan : (v)Tidak, ()Ya, Frekuensi : 1/hari	
ISTIRAHAT DAN TIDUR	
Istirahat Tidur : Lama tidur 12 jam/hari Kesulitan Tidur : (v) tidak, Ya ()	
Tidur siang : ()Tidak, (v)Ya	
Mobilisasi : (v)Normal/mandiri, ()Dibantu, ()Menggunakan Kursi roda, Lain-lain	
DATA PSIKOLOGI	

Pola Komunikasi : (v)Spontan ()Lambat () Pemalu Sekolah : (v)Tidak, ()Ya : ()TK (v)SD ()SMP Penurunan prestasi sekolah : (v)Tidak ()Ya	Kekerasan Fisik : (v)Tidak pernah ()Pernah, : jelaskan Penelantaran fisik/mental : () Pernah (v) Tidak Perawatan anak dibantu oleh : (v)Orang tua ()Wali ()Pengasuh
--	--


HASIL PEMERIKSAAN LABORATORIUM/RADIOLOGI : -

ANALISA DATA


Tgl/Jam	Data Fokus DS/DO	Interpretasi/Penyebab	Masalah
3 Mei 2024/ Pukul 10.30 Wita	DS : - Ibu pasien mengatakan pasien batuk sejak 2 hari yang lalu dan sesak sejak kemarin pagi DO : - Pasien tampak gelisah, mengi/wheezing, tidak mampu batuk, batuk tidak efektif, frekuensi napas berubah, pola napas berubah dengan TTV : TD ; 120/80 mmHg N : 86 x/menit S : 36 °C RR : 38 x/menit SpO2 : 92 %.	Bakteri, virus, mikroorganisme mirip jamur ↓ Bakteri pathogen menginfeksi saluran napas bawah ↓ Menuju parenkim paru ↓ Inflamasi parenkim paru ↓ Pneumonia ↓ Peburunan secret di alveoli ↓ Terdengar suara ronchi ↓ Bersihan Jalan Napas Tidak Efektif	Bersihan Jalan Napas Tidak Efektif (D.0001)

DIAGNOSIS KEPERAWATAN BERDASARKAN PRIORITAS

No	Tanggal Muncul	Diagnose Keperawatan	TTD


1	3 Mei 2024	Bersihan Jalan Napas Tidak Efektif berhubungan dengan (b.d) sekresi yang tertahan ditandai dengan (d.d) pasien mengeluh sesak napas dan batuk, pasien tampak batuk tidak efektif, tidak mampu batuk, mengi/wheezing, gelisah, frekuensi napas berubah, pola napas berubah dengan RR : 38x/menit dan SpO2 : 92 %.	 Vera
---	------------	---	---


RENCANA KEPERAWATAN




No DX	Tujuan & Kriteria Hasil	Intervensi	Rasional	Nama/TTD
1	Setelah dilakukan intervensi keperawatan selama 3x15 menit, diharapkan Bersihan Jalan Napas (L.01001) meningkat dengan kriteria hasil : <ul style="list-style-type: none"> - Batuk efektif meningkat - Mengi menurun - Wheezing menurun - Dyspnea menurun - Gelisah menurun - Frekuensi napas membaik - Pola napas membaik 	Latihan Batuk Efektif (I.01006) Observasi <ol style="list-style-type: none"> 1. Identifikasi kemampuan batuk 2. Monitor adanya retensi sputum 3. Monitor tanda dan gejala infeksi saluran napas Terapeutik <ol style="list-style-type: none"> 4. Atur posisi semi-fowler atau fowler 5. Pasang pernak dan bengkak di pangkuan pasien Edukasi <ol style="list-style-type: none"> 6. Jelaskan tujuan dan prosedur batuk efektif 	Observasi <ol style="list-style-type: none"> 1. Untuk mengetahui kemampuan batuk pasien 2. Untuk mengetahui adanya retensi sputum 3. Untuk mengetahui tanda dan gejala infeksi saluran napas 4. Untuk memberikan kenyamanan pada pasien 5. Untuk menjaga secret agar tidak mengenai pasien atau perawat 6. Agar keluarga pasien dan pasien paham tentang tujuan dan prosedur batuk efektif 	 Vera


		<p>7. Anjurkan tarik napas dalam melalui hidung selama 4 detik, ditahan 2 selama 2 detik, kemudian keluarkan dari mulut dengan bibir mencucu (dibulatkan) selama 8 detik</p> <p>8. Anjurkan mengulangi tarik napas dalam hingga 3 kali</p> <p>9. Anjurkan batuk dengan kuat langsung setelah tarik napas dalam yang ke-3</p>	<p>7. Agar pasien merasa lebih nyaman saat mengeluarkan secret</p> <p>8. Agar memberi kenyamanan pada pasien dan mempersiapkan untuk batuk agar secret keluar</p> <p>9. Agar secret dapat keluar</p>	
--	--	--	--	--

IMPLEMENTASI


No	Tgl/Jam	Implementasi	Evaluasi	Nama/TTD
1	3 Mei 2024 Pukul 10.00- WITA	<ul style="list-style-type: none"> - Melakukan pengkajian dan membina hubungan saling percaya dengan pasien dan keluarga - Melakukan pemeriksaan TTV 	<p>DS :</p> <ul style="list-style-type: none"> - Pasien dan keluarga pasien mengatakan bersedia melakukan teknik latihan batuk efektif - Ibu pasien mengatakan anaknya batuk sejak 2 hari yang lalu dan sesak napas sejak kemarin pagi <p>DO :</p>	 Vera

	<p>Pukul 10.10 WITA</p>	<ul style="list-style-type: none"> - Mengidentifikasi kemampuan batuk - Menjelaskan tujuan dan prosedur batuk efektif - Mengatur posisi pasien fowler - Memasang pernak dan bengkak di pangkuan pasien 	<ul style="list-style-type: none"> - Pasien tampak gelisah - TTV : TD ; 120/80 mmHg N : 86 x/menit S : 36°C RR : 38 x/menit SpO2 : 92 %. <p>DS :</p> <ul style="list-style-type: none"> - Pasien mengatakan tidak bias mengeluarkan sekret - Pasien dan keluarga pasien mengatakan mengerti tentang tujuan dan prosedur teknik batuk efektif - Pasien mengatakan nyaman dengan posisi fowler <p>DO :</p> <ul style="list-style-type: none"> - Pasien tidak mampu batuk - Batuk tidak efektif - Pola napas berubah - Frekuensi napas berubah - Pasien dan keluarga pasien tampak memahami dan kooperatif <p>DS : - DO :</p>	 <p>Vera</p>
	<p>Pukul 10.15 WITA</p>	<ul style="list-style-type: none"> - Menganjurkan tarik napas dalam melalui hidung selama 		

		<ul style="list-style-type: none"> - 4 detik, ditahan 2 selama 2 detik, kemudian keluarkan dari mulut dengan bibir mencucu (dibulatkan) selama 8 detik - Menganjurkan mengulangi tarik napas dalam hingga 3 kali - Menganjurkan batuk dengan kuat langsung setelah tarik napas dalam yang ke-3 	<ul style="list-style-type: none"> - Pasien tampak kooperatif saat melakukan teknik latihan batuk efektif 	 Vera
	Pukul 10.20 WITA	<ul style="list-style-type: none"> - Mengevaluasi perasaan pasien - Melakukan kontrak waktu untuk latihan berikutnya 	<p>DS :</p> <ul style="list-style-type: none"> - Pasien mengatakan masih belum terbiasa dengan teknik yang diberikan - Pasien dan keluarga mengatakan bersedia dan sepakat melakukan teknik batuk efektif kembali pada tanggal 4 Mei 2024 pukul 09.00 WITA <p>DO :</p> <ul style="list-style-type: none"> - Pasien dan keluarga tampak kooperatif 	 Vera
2	4 Mei 2024 Pukul 09.00 WITA	<ul style="list-style-type: none"> - Memonitor TTV pasien - Mengatur posisi pasien fowler 	<p>DS :</p>	

	<p>Pukul 09.15 WITA</p>	<p>mencucu (dibulatkan) selama 8 detik</p> <ul style="list-style-type: none"> - Menganjurkan mengulangi tarik napas dalam hingga 3 kali - Menganjurkan batuk dengan kuat langsung setelah tarik napas dalam yang ke-3 - Mengevaluasi perasaan pasien - Menganjurkan melakukan teknik batuk efektif jika batuk - Memonitor TTV pasien 	<ul style="list-style-type: none"> - Pasien tampak kooperatif saat melakukan teknik latihan batuk efektif <p>DS :</p> <ul style="list-style-type: none"> - Pasien mengatakan merasa lebih nyaman saat secret keluar - Pasien dan keluarga mengatakan akan melakukan teknik yang sudah diajarkan jika batuk <p>DO :</p> <ul style="list-style-type: none"> - Pasien tampak tenang - Pasien tampak mampu batuk dan batuk efektif - Pasien dan keluarga tampak kooperatif - TTV : TD ; 120/80 mmHg N : 98 x/menit S : 36,3 °C RR : 24 x/menit SpO2 : 98 %. 	 <p>Vera</p>
--	-----------------------------	---	--	--

EVALUASI

No	Tgl/Jam	Catatan Perkembangan (SOAP)	Paraf
1	5 Mei 2024 pukul 09.30 WITA	<p>S :</p> <ul style="list-style-type: none">- Pasien dan keluarga mengatakan sudah bias melakukan teknik batuk efektif apabila mengalami sesak napas dan <p>O :</p> <ul style="list-style-type: none">- Keadaan umum pasien sudah membaik dengan batuk efektif meningkat, sudah tidak terdapat spuntum dan mengi/wheezing, dyspnea menurun, gelisah menurun, frekuensi napas membaik, pola napas membaik dengan TTV : TD ; 120/80 mmHg, N : 98 x/menit, S: 36,3 °C, RR: 24 x/menit, SpO2 : 98 %. <p>A :</p> <ul style="list-style-type: none">- Masalah teratasi <p>P :</p> <ul style="list-style-type: none">- Hentikan intervensi dan pertahankan kondisi pasien	 Vera

Lampiran 9.

SURAT IJIN PENGAMBILAN DATA STUDI PENDAHULUAN



PEMERINTAH KABUPATEN TABANAN
RUMAH SAKIT UNIVERSITAS TABANAN
Jl. PAHLAWAN NO. 15 TELP. (0361) 811107, 81045, 81047 FAX. 811202
Website : www.tabanankab.go.id E-Mail : surat@rsudtabanan.com
TABANAN 67111



Nomor : 445.028/TIMKORDIK/RSUD/2024
Lamp. : -
Perihal : Permohonan Studi Pendahuluan

Kepada
Yth. Ketua Jurusan Keperawatan POLITEKKES Denpasar
di
Tempat

Dengan Hormat,

Menindaklanjuti Surat Ketua Jurusan Keperawatan Poltekkes Denpasar Nomor : KH.03.03/F.XXXII.13/XII/2024 , Tanggal 11 Januari 2024, Perihal : Permohonan Studi Pendahuluan, diberikan kepada:

Nama : Ni Putu Vera Wati
NIM : P07120121084
Data Yang Diperlukan : Angka Kejadian Pada Pasien Anak Dengan Pnemonia
Tempat : RSUD Tabanan
Jangka Waktu : 1 Bln (17 Januari 2024 s/d 17 Februari 2024)

Pada prinsipnya kami mengizinkan yang bersangkutan untuk melakukan Studi Pendahuluan di RSUD Tabanan sesuai dengan rencana.

Demikian surat ini disampaikan atas perhatiannya dan kerjasamanya kami sampaikan terima kasih.

Tabanan, 15 Januari 2024
Direktur RSUD Tabanan


dr. I Gede Sudiarta
Pembina TK I/IVb
NIP. 19660715 199803 1 008

Tembusan disampaikan kepada Yth.
1. Kepala Ruangan Anggrek
2. Administrator Kesehatan Ahli Muda
3. Yang Bersangkutan
4. Arsip

Lampiran 10.

SURAT IJIN PENELITIAN DARI DINAS PENANAMAN MODAL KABUPATEN TABANAN



ꦥꦼꦩꦶꦂꦠꦏꦧꦸꦥꦠꦺꦤ꧀ꦠꦧꦤꦤ꧀
PEMERINTAH KABUPATEN TABANAN
ꦢꦶꦤꦱ꧀ꦥꦺꦤꦤꦺꦩꦠꦤ꧀ꦩꦺꦢꦏꦏꦺꦤ꧀ꦠꦧꦤꦤ꧀ꦠꦧꦤꦤ꧀
DINAS PENANAMAN MODAL DAN PELAYANAN TERPADU SATU PINTU
ꦩꦸꦁꦸꦁꦮꦼꦁꦠꦏꦧꦸꦥꦠꦺꦤ꧀ꦠꦧꦤꦤ꧀
Museum Gungag Wab, Jalan Daanu Bayan Tabanan
Email: bpmpd.tabanan@gmail.com

Tabanan 14 Maret 2024

Nomor : 071/142/2024/DPMPSTP
Lampiran : -
Perihal : **Surat Keterangan Penelitian**

Kepada Yth
Direktur Rumah Sakit Umum Daerah Tabanan

di
Tempat

I. Dasar

1. Peraturan Menteri Dalam Negeri Republik Indonesia Nomor 7 Tahun 2014 tentang Perubahan atas Peraturan Menteri Dalam Negeri Republik Indonesia Nomor 64 Tahun 2011 tentang Pedoman Penerbitan Rekomendasi Penelitian.
2. Surat dari Kementerian Kesehatan Nomor PP.08.02/F.XXXII.13/0803/2024, Tanggal 6 Maret 2024, perihal permohonan Surat Rekomendasi Penelitian

II. Setelah mempelajari dan meneliti rencana kegiatan yang diajukan, maka dapat diberikan Rekomendasi kepada :

Nama : Ni Putu Vera Wati
Pekerjaan : Mahasiswa
Alamat : Br. Dinas Merajan, Ds. Seraya Barat, Karangasem
Judul Penelitian : Implementasi Latihan Batuk Efektif Dengan Bersihan Jalan Napas Tidak Efektif Pada Anak Pneumonia Di RSUD Tabanan
Lokasi Penelitian : RSUD Tabanan
Jumlah Peserta : 1 Orang
Lama Penelitian : Maret-April 2024
Tujuan : Karya Tulis Ilmiah (KTI)

III. Dalam melakukan penelitian agar yang bersangkutan mematuhi ketentuan sebagai berikut:

- a. Sebelum melakukan kegiatan penelitian agar melaporkan kepada instansi terkait tempat dilaksanakannya penelitian.
- b. Tidak dibenarkan melakukan kegiatan yang tidak ada kaitannya dengan bidang judul dimaksud, apabila melanggar Rekomendasi akan dicabut dan penelitian dibentakan.
- c. Mentaati segala ketentuan perundang-undangan yang berlaku serta mengindahkan Adat Istiadat dan Budaya setempat.
- d. Apabila masa berlaku Rekomendasi telah berakhir, sedangkan pelaksanaan kegiatan belum selesai maka perpanjangan Rekomendasi agar ditujukan kepada instansi pemohon.

**IZIN INI DIKENAKAN
Baya Tarif Rp0;**

a.n Bupati Tabanan
**Plt. Kepala Dinas Penanaman Modal dan
Pelayanan Terpadu Satu Pintu Kabupaten
Tabanan**
I Made Sumerta Yasa, S.STP, M.Si
Pembina Utama Muda

TEMBUSAN disampaikan kepada :

- Yth. 1. Bupati Tabanan;
2. Kepala Kesbangpol Kabupaten Tabanan;
3. Yang Bersangkutan



Selai
Sertifikasi
Elektronik

Dokumen ini telah ditandatangani secara elektronik menggunakan sertifikat elektronik yang diterbitkan oleh BSE

Lampiran 11.

KETERANGAN KELAIKAN ETIK



PEMERINTAH KABUPATEN TABANAN
RUMAH SAKIT UMUM DAERAH TABANAN
Jl. PAHLAWAN NO 14 TELP (0361) 811927 819643 819647 FAX 811202
Website: rsudtabanankab.go.id E-Mail: rsudtabanan14@gmail.com
TABANAN 82113



KETERANGAN KELAIKAN ETIK

(ETHICAL CLEARANCE)

Nomor : 445/272/TIMKORDIK/RSUD/2024

Komite Etik Penelitian Rumah Sakit Umum Daerah Tabanan, Setelah mempelajari dengan seksama rancangan penelitian yang diusulkan, dengan menyatakan bahwa penelitian yang berjudul :

"Implementasi Latihan Batuk Efektif Pada Anak Pneumonia Dengan Bersihan Jalan Nafas Tidak Efektif di RSUD Tabanan "

Peneliti : Ni Putu Vera Wati
Unit/Lembaga/tempat penelitian : RSUD Tabanan
Nomor protocol : -

Dinyatakan Laik Etik Surat Keterangan ini berlaku selama satu tahun sejak ditetapkan.

Adapun jenis laporan yang harus disampaikan kepada komisi Etik :

1. Progress report setiap 1(satu) bulan
2. Final report



19 April 2024

Ketua Komite Etik Penelitian RSUD Tabanan

Agus Sastrawan, M.Biomed, Sp.PD

0801218 201410 1 002

Lampiran 12.

SURAT IJIN PENELITIAN DI RUANG ANGGREK RSUD TABANAN



PEMERINTAH KABUPATEN TABANAN
RUMAH SAKIT UMUM DAERAH TABANAN
Jl. PAHLAWAN NO.14 TELP (0361) 811027, 819045, 819047 FAX 811292
Website : rsud.tabanankab.go.id E-mail : rsudtabanan@tabanankab.go.id
TABANAN 62113



Nomor : 445/287/TIMKORDIK/RSUD/2024
Lamp : -
Perihal : Ijin Penelitian

Kepada
Yth, Kepala Jurusan Poltekkes Kemenkes Denpasar
di-
Tempat

Dengan Hormat,

Menindaklanjuti Surat Dinas Penanaman Modal dan Pelayanan Terpadu Satu Pintu Kabupaten Tabanan Nomor: 071/142/2024/DPMPTSP Tanggal 16 April 2024 Perihal Surat Keterangan Ijin Penelitian, diberikan kepada :

Nama : Ni Putu Vera Wati
Pekerjaan : Mahasiswa
Alamat : Br. Dinas Merajan, Ds. Seraya Barat, Karangasem
Judul Penelitian : Implementasi Latihan Batuk Efektif Dengan Bersihan Jalan Nafas Tidak Efektif Pada Anak Pneumonia di RSUD Tabanan Tahun 2024
Tempat Penelitian : Ruang Anggrek
Jumlah Peserta : 1 Orang
Jadwal Penelitian : 1 Bulan (April s,d Mei 2024)

Pada prinsipnya kami menyetujui kegiatan tersebut dilaksanakan di RSUD Tabanan sesuai dengan rencana.

Demikian surat ini disampaikan atas perhatiannya dan kerjasamanya kami sampaikan terima kasih

Tabanan, 24 April 2024
Direktur RSUD Tabanan

dr. I Gede Sudiarta
Spesialis THT/IV b
NIP. 19660715 199803 1 008

Tembusan disampaikan kepada yth:

1. Kepala Ruang Anggrek
2. Yang Bersangkutan
3. Arsip

Lampiran 13.

BUKTI PENYELESAIAN ADMINISTRASI



Kementerian Kesehatan
Poltekkes Denpasar

Jalan Sanitasi No.1, Sidakarya,
Denpasar Selatan, Bali 80224
(0361) 710447
<https://poltekkes-denpasar.ac.id>

BUKTI PENYELESAIAN ADMINISTRASI SEBAGAI PERSYARATAN MENGIKUTI UJIAN KARYA TULIS ILMIAH PRODI D III KEPERAWATAN POLTEKKES KEMENKES DENPASAR

Nama Mahasiswa : Ni Putu Vera Wati
NIM : P07120121084

NO	JENIS	TGL	PENANGGUNG JAWAB	
			TANDA TANGAN	NAMA TERANG
1	Akademik			Bunatih
2	Perpustakaan			Dewa Triwijaya
3	Laboratorium			Swandani
4	HMJ			Pasek
5	Keuangan			I.A. suabdi. B
6	Administrasi umum/ perlengkapan			HYM - SUPIRA

Keterangan :

Mahasiswa dapat mengikuti Ujian Karya Tulis Ilmiah jika seluruh persyaratan diatas terpenuhi.

Denpasar.....
Ketua Jurusan Keperawatan,



I Mada Sukarja, S. Kep Ners., M. Kep
NIP. 196812311992031020

Lampiran 14.

BUKTI VALIDASI BIMBINGAN

Data Skripsi Mahasiswa	
N I M	P07120121084
Nama Mahasiswa	NI PUTU VERA WATI
Info Akademik	Fakultas : Jurusan Keperawatan - Jurusan Program Studi Keperawatan Program Diploma Tiga
	Semester : 6

Bimbingan						
No	Dosen	Topik	Hasil	Tanggal Bimbingan	Validasi Dosen	
1	197406221998032001 - NI LUH KOMPYANG SULISNADEWI M Kep., Ns., Sp Kep An	mengajukan judul dan latar belakang	revisi judul untuk implementasi dengan permasalahan sesuaikan dengan buku 3S	8 Jan 2024	✓	
2	196312251988021001 - IKETUT LABIR, SST, S Kep., Ns., M Kes	mengajukan judul dan latar belakang	sesuaikan judul dengan Buku 3S dan tambahkan data dari riset yang lain	9 Jan 2024		
3	197406221998032001 - NI LUH KOMPYANG SULISNADEWI M Kep., Ns., Sp Kep An	mengajukan judul dan latar belakang masalah	judul dan latar belakang masalah di ACC	11 Jan 2024	✓	
4	196312251988021001 - IKETUT LABIR, SST, S Kep., Ns., M Kes	mengajukan judul dan latar belakang masalah	judul dan latar belakang masalah di ACC	11 Jan 2024		
5	197406221998032001 - NI LUH KOMPYANG SULISNADEWI M Kep., Ns., Sp Kep An	bimbingan BAB 1 (secara online)	BAB 1 di ACC, lanjutkan BAB 2	16 Jan 2024	✓	
6	196312251988021001 - IKETUT LABIR, SST, S Kep., Ns., M Kes	bimbingan BAB 1 (secara online)	revisi pada tujuan, sesuaikan dengan proses keperawatan	16 Jan 2024		
7	196312251988021001 - IKETUT LABIR, SST, S Kep., Ns., M Kes	bimbingan BAB 1 (secara online)	BAB 1 di ACC, lanjutkan BAB 2	17 Jan 2024		
8	197406221998032001 - NI LUH KOMPYANG SULISNADEWI M Kep., Ns., Sp Kep An	bimbingan BAB 2 (secara online)	revisi buat tabel yang benar dan perhatikan penulisan serta rapikan	18 Jan 2024	✓	
9	197406221998032001 - NI LUH KOMPYANG SULISNADEWI M Kep., Ns., Sp Kep An	bimbingan BAB 2 (secara online)	BAB 2 di ACC, lanjutkan BAB 3	22 Jan 2024	✓	
10	196312251988021001 - IKETUT LABIR, SST, S Kep., Ns., M Kes	bimbingan BAB 2 (secara online)	revisi, tambahkan gejala dengan tanda mayor dan minor	22 Jan 2024		
11	197406221998032001 - NI LUH KOMPYANG SULISNADEWI M Kep., Ns., Sp Kep An	bimbingan BAB 3 (secara online)	revisi pada defisi oprasional dan koreksi penulisan yang benar	23 Jan 2024	✓	
12	196312251988021001 - IKETUT LABIR, SST, S Kep., Ns., M Kes	bimbingan BAB 2 dan BAB 3 (secara online)	BAB 2 di ACC, BAB 3 revisi bagian instrumen studi kasus dan perhatikan kalimat pada tempat penelitian	25 Jan 2024		
13	197406221998032001 - NI LUH KOMPYANG SULISNADEWI M Kep., Ns., Sp Kep An	bimbingan BAB 3 (secara online)	BAB 3 di ACC, kumpulkan proposal lengkap dengan lampiran	30 Jan 2024	✓	
14	196312251988021001 - IKETUT LABIR, SST, S Kep., Ns., M Kes	bimbingan BAB 3 (secara online)	BAB 3 di ACC, kumpulkan proposal lengkap dengan lampiran	30 Jan 2024		
15	197406221998032001 - NI LUH KOMPYANG SULISNADEWI M Kep., Ns., Sp Kep An	pengumpulan proposal lengkap	proposal di ACC	7 Feb 2024	✓	
16	196312251988021001 - IKETUT LABIR, SST, S Kep., Ns., M Kes	pengumpulan proposal lengkap	proposal di ACC	7 Feb 2024		
17	197406221998032001 - NI LUH KOMPYANG SULISNADEWI M Kep., Ns., Sp Kep An	bimbingan BAB 4 dan BAB 5	revisi BAB 4 dan BAB 5	15 Mei 2024	✓	
17	196312251988021001 - IKETUT LABIR, SST, S Kep., Ns., M Kes	bimbingan BAB 4 dan BAB 5	revisi pada pembahasan dan sesuaikan data minor mayor dengan data pengkajian	16 Mei 2024	✓	
18	197406221998032001 - NI LUH KOMPYANG SULISNADEWI M Kep., Ns., Sp Kep An	bimbingan BAB 4 dan BAB 5 dengan lampiran	perbaiki kata-kata, kumpulkan karya tulis ilmiah lengkap	17 Mei 2024	✓	
18	196312251988021001 - IKETUT LABIR, SST, S Kep., Ns., M Kes	bimbingan BAB 4 dan BAB 5 dengan lampiran	kumpulkan karya tulis ilmiah lengkap	17 Mei 2024	✓	
19	197406221998032001 - NI LUH KOMPYANG SULISNADEWI M Kep., Ns., Sp Kep An	pengumpulan karya tulis ilmiah lengkap	karya tulis ilmiah di ACC	20 Mei 2024	✓	
19	196312251988021001 - IKETUT LABIR, SST, S Kep., Ns., M Kes	pengumpulan karya tulis ilmiah	karya tulis ilmiah di ACC	20 Mei 2024	✓	

Lampiran 15.

SURAT PERSETUJUAN PUBLIKASI

SURAT PERNYATAAN PERSETUJUAN PUBLIKASI REPOSITORY

Saya yang bertanda tangan dibawah ini :

Nama : Ni Putu Vera Wati

NIM : P07120121084

Program Studi : Diploma III

Jurusan : Keperawatan

Tahun Akademik : 2023/2024

Alamat : Br. Dinas Merajan, Desa Seraya Barat, Kecamatan Karangasem, Kabupaten Karangasem

No HP/Email : 083115023826 / putuvera00091@gmail.com

Dengan ini menyerahkan Karya Tulis Ilmiah berupa tugas akhir dengan judul : Implementasi Latihan Batuk Efektif Pada Anak Pneumonia Dengan Bersihan Jalan Napas Tidak Efektif Di RSUD Tabanan Tahun 2024 Dan menyetujuinya menjadi hak milik Poltekkes Kemenkes Denpasar serta memberikan Hak Bebas Royalti Non-Eksklusif untuk disimpan, dialihkan, medikan, dikelola dalam pangkalan data dan publikasinya di internet atau media lain untuk kepentingan akademis selama tetap mencantumkan nama penulis sebagai pemilik Hak Cipta.

1. Pernyataan ini saya buat dengan sungguh-sungguh. Apabila dikemudian hari ada bukti pelanggaran Hak Cipta/Plagiarisme dalam karya ilmiah ini, maka segala tuntutan hukum yang timbul akan saya tanggung pribadi tanpa melibatkan pihak Poltekkes Kemenkes Denpasar.

Demikian surat pernyataan ini saya buat untuk dipergunakan sebagaimana mestinya.

Denpasar, 31 Mei 2024
Yang menyatakan



Ni Putu Vera Wati
NIM. P07120121084

Lampiran 16 Hasil Cek Turnitin



Digital Receipt

This receipt acknowledges that Turnitin received your paper. Below you will find the receipt information regarding your submission.

The first page of your submissions is displayed below.

Submission author: **dea damayanti**
Assignment title: **Karya Tulis Ilmiah**
Submission title: **IMPLEMENTASI LATIHAN BATUK EFEKTIF PADA ANAK PNEUM...**
File name: **Ni_Putu_Vera_Wati.pdf**
File size: **287.07K**
Page count: **46**
Word count: **7,833**
Character count: **50,591**
Submission date: **09-Jul-2024 11:44AM (UTC+0700)**
Submission ID: **2400898309**



IMPLEMENTASI LATIHAN BATUK EFEKTIF PADA ANAK PNEUMONIA DENGAN BERSIHAN JALAN NAPAS TIDAK EFEKTIF DI RSUD TABANAN TAHUN 2024

ORIGINALITY REPORT

20% SIMILARITY INDEX	18% INTERNET SOURCES	14% PUBLICATIONS	11% STUDENT PAPERS
--------------------------------	--------------------------------	----------------------------	------------------------------

PRIMARY SOURCES

1	repository.poltekkes-denpasar.ac.id Internet Source	6%
2	Submitted to Badan PPSDM Kesehatan Kementerian Kesehatan Student Paper	3%
3	eprints.uwhs.ac.id Internet Source	2%
4	ejournalmalahayati.ac.id Internet Source	2%
5	Maria Putri Sari Utami, Taukhit Taukhit, Nur Mustafsiroh. "Penerapan Latihan Batuk Efektif untuk Mengeluarkan Sputum pada Pasien Pneumonia Lobaris Superior Dextra", Journal of Telenursing (JOTING), 2023 Publication	1%
6	journal-mandiracendikia.com Internet Source	1%
7	jurnal.syedzasaintika.ac.id Internet Source	1%

A. R. Rahman

8	Submitted to State Islamic University of Alauddin Makassar Student Paper	1%
9	repositori.stikes-ppni.ac.id Internet Source	1%
10	adisuhariadi.blogspot.com Internet Source	1%
11	repository.stikesmukla.ac.id Internet Source	1%
12	Submitted to Sriwijaya University Student Paper	1%
13	journal.ahmareduc.or.id Internet Source	1%

h

Exclude quotes Off
Exclude bibliography Off

Exclude matches < 1%