

## Lampiran 1 Surat Ijin Penelitian Poltekkes Kemenkes Denpasar



### KEMENTERIAN KESEHATAN REPUBLIK INDONESIA

#### DIREKTORAT JENDERAL TENAGA KESEHATAN

POLITEKNIK KESEHATAN DENPASAR

Alamat : Jalan Sanitasi No. 1 Sidakarya, Denpasar

Telp : (0361) 710447, Faksimile : (0361) 710448

Laman (Website) : <https://www.poltekkes-denpasar.ac.id/>

Email : info@poltekkes-denpasar.ac.id



25 April 2022

No : PP.08.02/034/249/2022  
Lampiran : 1 berkas  
Perihal : *Permohonan Ijin Penelitian*

Kepada

Yth. Kepala Badan Kesatuan Bangsa dan Politik Kota Denpasar  
di Denpasar

Sehubungan dengan Karya Tulis Ilmiah (KTI) Penelitian sebagai tugas akhir bagi mahasiswa Jurusan Teknologi Laboratorium Medis Poltekkes Denpasar membutuhkan izin penelitian agar dapat melanjutkan penyusunan Karya Tulis Ilmiah (KTI), maka dengan ini kami mohon agar berkenan membantu untuk izin penelitian bagi mahasiswa tersebut di bawah ini:

Nama : Anak Agung Ngurah Dwi Tisna Adi Putra  
Alamat : Banjar Dinas Dharma Yadnya  
Judul Proposal : Identifikasi *Candida Sp* Pada Air Bak Toilet Umum di Pasar Tradisional Kota Denpasar Barat  
Tempat Penelitian : Di Pasar-Pasar Tradisional Kota Denpasar Barat  
Waktu Penelitian : Bulan April - Mei

Demikian surat ini disampaikan untuk mendapatkan proses lebih lanjut. Atas perhatian dan kerjasamanya diucapkan terimakasih.



a.n Direktur

Ketua Jurusan, Teknologi Laboratorium Medis


Cok Dewy Wahya H.S., S.KM., M.Si

NIP. 6906211992032004

Tembusan:

1. Direktur Poltekkes Denpasar sebagai laporan
2. Mahasiswa yang bersangkutan
3. Arsip

## Lampiran 2 Surat Rekomendasi Penelitian Kota Denpasar

	<b>PEMERINTAHAN KOTA DENPASAR</b> <b>BADAN KESATUAN BANGSA DAN POLITIK</b> <b>JALAN BELITON NO.1 TELEPON 234648 DENPASAR</b> <a href="https://www.denpasarkota.go.id/">https://www.denpasarkota.go.id/</a> email : <a href="mailto:kesbangpol@denpasarkota.go.id">kesbangpol@denpasarkota.go.id</a>
Nomor : 070/574/BKBP	Kepada
Lampiran : -	Yth. Kepala PD Pasar se-Kota Denpasar
Perihal : <b><u>Rekomendasi Penelitian</u></b>	di-
<b><u>Denpasar</u></b>	
I. Dasar:	
1. Peraturan Menteri Dalam Negeri Republik Indonesia Nomor 7 Tahun 2014 tentang Perubahan atas Peraturan Menteri Dalam Negeri Republik Indonesia Nomor 64 Tahun 2011 tentang Pedoman Penerbitan Rekomendasi Penelitian.	
2. Peraturan Daerah Kota Denpasar Nomor 8 Tahun 2016 tentang Pembentukan dan Susunan Perangkat Daerah (Lembaran Daerah Kota Denpasar Tahun 2016 Nomor 8. Tambahan Lembaran Daerah Kota Denpasar Nomor 8).	
3. Peraturan Walikota Denpasar Nomor 43 Tahun 2016 tentang Kedudukan, Susunan Organisasi, Tugas dan Fungsi Serta Tata Kerja Sekretariat Daerah, Staf Ahli, Sekretariat Dewan Perwakilan Daerah, Inspektorat, Badan Daerah dan Rumah Sakit Umum Daerah Kota Denpasar (Berita Daerah Kota Denpasar Tahun 2016 Nomor 43).	
4. Peraturan Walikota Denpasar Nomor 12 Tahun 2017 Tentang Uraian Tugas Jabatan pada Sekretariat Daerah, Staf Ahli, Sekretariat Dewan Perwakilan Rakyat Daerah Inspektorat, Badan Daerah dan Rumah Sakit Daerah.	
II. Memperhatikan:	
Surat Permohonan Izin Penelitian dari Politeknik Kesehatan Bali Nomor : PP.08.02/034/249/2022, tanggal 25 April 2022, Perihal : Permohonan Izin Penelitian	
III. Setelah Mempelajari dan Meneliti Rencana Kegiatan yang diajukan, maka Walikota Denpasar memberikan Rekomendasi kepada :	
Nama	: Anak Agung Ngurah Dwi Tisna Adi Putra
Alamat	: Jalan Sudirman Kartika 1 No. 30
Status Peneliti	: Mahasiswa
Judul Penelitian	: Identifikasi Candida Sp Pada Air Bak Toilet Umum Di Pasar Tradisional Kota Denpasar Barat
Lokasi Penelitian	: Pasar-Pasar Tradisional di Kota Denpasar Barat
Tujuan Penelitian	: Untuk Mengetahui Identifikasi Candida Sp Pada Air Bak Toilet Umum Di Pasar Tradisional Kota Denpasar Barat
Bidang Peneliti	: Kesehatan
Jumlah Peserta	: 1 Orang
Lama Penelitian	: 1 Bulan (1 Mei 2022 - 31 Mei 2022)
IV. Dalam Melakukan Kegiatan agar yang bersangkutan mematuhi ketentuan sebagai berikut:	
1. Sebelum mengadakan penelitian/kerja praktek agar melapor kepada Atasan/Kepala Instansi bersangkutan	
2. Selesai mengadakan penelitian melapor kembali kepada Kepala Badan Kesatuan Bangsa dan Politik Kota Denpasar.	
3. Menyerahkan 1 (satu) exemplar hasil penelitian tersebut kepada Pemerintah Kota Denpasar (Kepala Badan Kesatuan Bangsa dan Politik Kota Denpasar	

4. Dilarang melakukan kegiatan diluar dari pada kegiatan tujuan yang telah ditetapkan dan pelanggaran terhadap ketentuan di atas, ijin ini akan dicabut dan menghentikan segala kegiatannya.
5. Para Peneliti, Survey, Study Perbandingan, KKN, KKL, mentaati dan menghormati ketentuan yang berlaku di Daerah setempat.



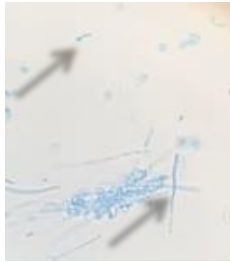
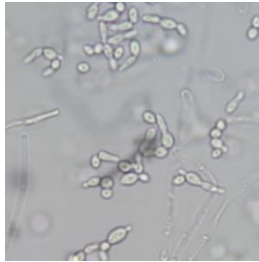

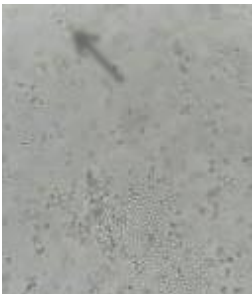


Demikian Rekomendasi ini dibuat untuk dapat dipergunakan sebagaimana mestinya.

Denpasar, 25 April 2022  
An. Walikota Denpasar  
Ub. Kepala Badan Kesatuan Bangsa dan  
Politik Kota Denpasar  
  
I. Watan Wirawan, S.Sos, M.Si  
NIP. 196501011986021014

Tembusan disampaikan :

1. Walikota Denpasar (sebagai laporan)
2. Yang Bersangkutan
3. Arsip

Lampiran 3 Hasil Identifikasi Jamur *Candida Sp.*

No.	Kode Sampel	Kultur Media SDA	Pemeriksaan Mikroskopis	Uji Germ Tube	Interpretasi Hasil
1.	S1.1		-	-	Negatif
2.	S1.2	 Terdapat koloni berbentuk bulat, putih, halus, mengkilat	 Terdapat sel ragi, pseudohifa dan blastospora	 Terdapat Germ tube	<i>Candida albicans</i>
3.	S1.3	 Terdapat koloni berbentuk bulat, putih, halus, mengkilat	 Terdapat sel ragi dan blastospora	 Tidak terdapat Germ tube	<i>Candida non-albicans</i>
4.	S1.4		-	-	Negatif



5. S2.1



Terdapat koloni berbentuk bulat, putih, halus, mengkilat




Terdapat sel ragi dan blastospora



Tidak terdapat Germ tube

*Candida non-albicans*

6. S2.2




-

-

Negatif

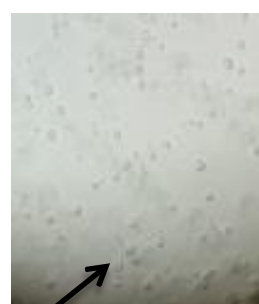
7. S3.1



Terdapat koloni berbentuk bulat, putih, halus, mengkilat



Terdapat sel ragi dan blastospora



Terdapat Germ tube

*Candida albicans*

8. S3.2



Terdapat koloni berbentuk bulat, putih, halus, mengkilat








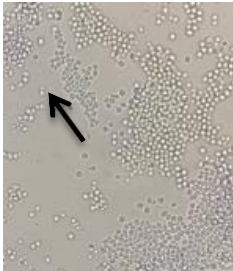




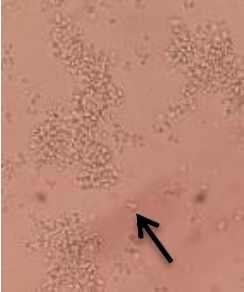






Terdapat sel ragi dan blastospora



Tidak terdapat Germ tube

*Candida non-albicans*

9.	S3.3	 <p>Terdapat koloni berbentuk bulat, putih, halus, mengkilat</p>	 <p>Terdapat sel ragi dan blastospora</p>	 <p>Tidak terdapat Germ tube</p>	<i>Candida non-albicans</i>
10.	S3.4	 <p>-</p>	-	-	Negatif
11.	S4.1	 <p>-</p>	-	-	Negatif
12.	S4.2	 <p>-</p>	-	-	Negatif
13.	S5.1	 <p>-</p>	 <p>-</p>	 <p>-</p>	<i>Candida non-albicans</i>

14.	S5.2	<p>Terdapat koloni berbentuk bulat, putih, halus, mengkilat</p> 	<p>Terdapat sel ragi dan blastospora</p> 	<p>Tidak terdapat Germ tube</p> 	<i>Candida non-albicans</i>
15.	S5.3	<p>Terdapat koloni berbentuk bulat, putih, halus, mengkilat</p> 	<p>Terdapat sel ragi dan blastospora</p> 	<p>Tidak terdapat Germ tube</p> 	<i>Candida non-albicans</i>
16.	S5.4	<p>Terdapat koloni berbentuk bulat, putih, halus, mengkilat</p> 	-	-	Negatif
17.	S6.1	<p>-</p> 	-	-	Negatif

18. S6.2



-

-

Negatif

19. S7.1




Terdapat koloni berbentuk bulat, putih, halus, mengkilat

Terdapat sel ragi dan blastospora

Tidak terdapat Germ tube

*Candida non-albicans*

20. S7.2

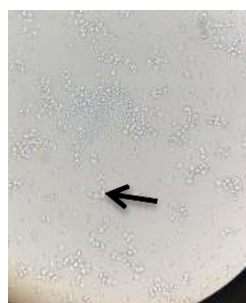
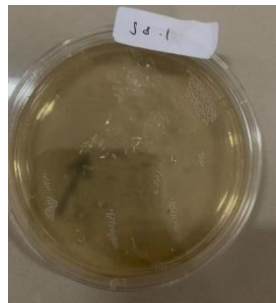


-

-

Negatif

21. S8.1



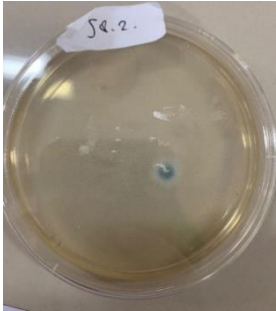


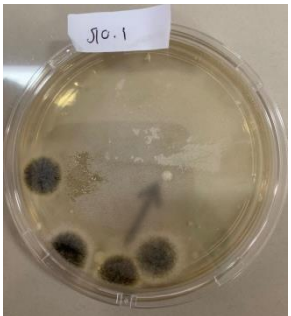


Terdapat koloni berbentuk bulat, putih, halus, mengkilat




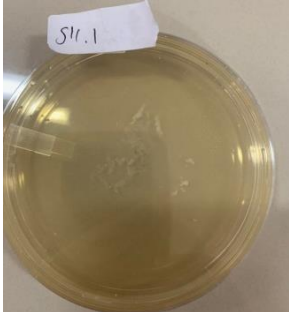




Terdapat sel ragi dan blastospora

Tidak terdapat Germ tube

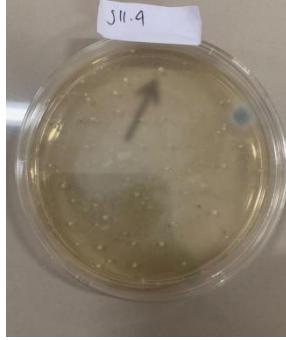
*Candida non-albicans*



22.	S8.2		-	-	Negatif
23.	S9.1		-	-	Negatif
24.	S9.2		-	-	Negatif
25.	S10.1				<i>Candida non-albicans</i>
		Terdapat koloni berbentuk bulat, putih, halus, mengkilat	Terdapat sel ragi dan blastospora	Tidak terdapat Germ tube	

26.	S10.2	 <p>Terdapat koloni berbentuk bulat, putih, halus, mengkilat</p>	 <p>Terdapat sel ragi lonjong dan blastospora</p>	 <p>Tidak terdapat Germ tube</p>	<i>Candida non-albicans</i>
27.	S11.1	 <p>-</p>	-	-	Negatif
28.	S11.2	 <p>Terdapat koloni berbentuk bulat, putih, halus, mengkilat</p>	 <p>Terdapat sel ragi dan blastospora</p>	 <p>Tidak terdapat Germ tube</p>	<i>Candida non-albicans</i>
29.	S11.3	 <p>-</p>	-	-	Negatif

30. S11.4



Terdapat koloni berbentuk bulat, putih, halus, mengkilat




Terdapat sel ragi dan blastospora



Tidak terdapat Germ tube

*Candida non-albicans*

31. S11.5



-

-

Negatif

#### Lampiran 4 Dokumentasi Hasil Kegiatan



Pengambilan sampel air bak toilet



Menimbang media SDA



Menanam sampel air bak toilet pada media SDA dengan metode *pour plate*



Menanam koloni *Candida sp* ke dalam tabung eppendorf berisi serum untuk uji germ tube lalu inkubasi selama 2,5 jam








Pemeriksaan secara Mikroskopis menggunakan Mikroskop



Hasil setelah ditanam pada media SDA dan diinkubasi pada suhu 37<sup>0</sup>C selama 24-48 jam

**Lampiran 5 Gambar Alat dan Bahan**

		
Autoclave	Incubator	Neraca Analitik
		
Petridish Steril	Ose, batang pengaduk, dan spatula	Erlenmeyer
		
Gelas ukur	Gelas beaker	Mikropipet
		
Cool box	Larutan LPCB	Aquades





Media SDA



Blue tip dan Yellow tip



Centrifuge



Tabung Centrifuge



Tabung eppendorf



Botol kaca steril



Api bunsen



Cover glass



Objek glass



Ball pipet



Hot plate



Mikroskop



Pipet ukur



Pipet tetes



Serum

## Lampiran 6 Hasil Pemeriksaan Laboratorium



**KEMENTERIAN KESEHATAN REPUBLIK INDONESIA  
DIREKTORAT JENDRAL TENAGA KESEHATAN  
POLITEKNIK KESEHATAN DENPASAR  
JURUSAN TEKNOLOGI LABORATORIUM MEDIS**

Alamat: Jl. Sanitasi No. 1 Sidakarya, Denpasar.  
Telp: (0361) 710447, Fax: (0361)710448  
Website : [www.poltekkes-denpasar.ac.id](http://www.poltekkes-denpasar.ac.id)



**LABORATORIUM BAKTERIOLOGI  
JURUSAN TEKNOLOGI LABORATORIUM MEDIS  
DATA HASIL PENELITIAN KARYA TULIS ILMIAH**

**Perihal** : Identifikasi Jamur *Candida sp.*

**Nama Peneliti** : Anak Agung Ngurah Dwi Tisna Adi Putra

**Judul Penelitian** : Identifikasi Jamur *Candida sp.* Pada Air Bak Toilet Umum Di Pasar Tradisional Kota Denpasar Barat

**Tabel Hasil Identifikasi Pengamatan Makroskopis dan Mikroskopis Jamur *Candida sp.***

No.	Kode Sampel	Kultur Pada Media SDA	Pemeriksaan Mikroskopis	Uji Germ Tube	Interpretasi Hasil
1.	S1.1	-	-	-	Negatif
2.	S1.2	Terdapat koloni berbentuk bulat, putih, halus, mengkilat	Terdapat sel ragi, pseudohifa dan blastospora	Terdapat Germ tube	<i>Candida albicans</i>
3.	S1.3	Terdapat koloni berbentuk bulat, putih, halus, mengkilat	Terdapat sel ragi dan blastospora	Tidak terdapat Germ tube	<i>Candida non-albicans</i>
4.	S1.4	-	-	-	Negatif
5.	S2.1	Terdapat koloni berbentuk bulat, putih, halus, mengkilat	Terdapat sel ragi dan blastospora	Tidak terdapat Germ tube	<i>Candida non-albicans</i>

6.	S2.2	-	-	-	Negatif
7.	S3.1	Terdapat koloni berbentuk bulat, putih, halus, mengkilat	Terdapat sel ragi dan blastospora	Terdapat Germ tube	<i>Candida albicans</i>
8.	S3.2	Terdapat koloni berbentuk bulat, putih, halus, mengkilat	Terdapat sel ragi dan blastospora	Tidak terdapat Germ tube	<i>Candida non-albicans</i>
9.	S3.3	Terdapat koloni berbentuk bulat, putih, halus, mengkilat	Terdapat sel ragi dan blastospora	Tidak terdapat Germ tube	<i>Candida non-albicans</i>
10.	S3.4	-	-	-	Negatif
11.	S4.1	-	-	-	Negatif
12.	S4.2	-	-	-	Negatif
13.	S5.1	Terdapat koloni berbentuk bulat, putih, halus, mengkilat	Terdapat sel ragi dan blastospora	Tidak terdapat Germ tube	<i>Candida non-albicans</i>
14.	S5.2	Terdapat koloni berbentuk bulat, putih, halus, mengkilat	Terdapat sel ragi dan blastospora	Tidak terdapat Germ tube	<i>Candida non-albicans</i>
15.	S5.3	Terdapat koloni berbentuk bulat, putih, halus, mengkilat	Terdapat sel ragi dan blastospora	Tidak terdapat Germ tube	<i>Candida non-albicans</i>
16.	S5.4	-	-	-	Negatif
17.	S6.1	-	-	-	Negatif
18.	S6.2	-	-	-	Negatif
19.	S7.1	Terdapat koloni berbentuk bulat, putih, halus, mengkilat	Terdapat sel ragi dan blastospora	Tidak terdapat Germ tube	<i>Candida non-albicans</i>
20.	S7.2	-	-	-	Negatif
21.	S8.1	Terdapat koloni berbentuk bulat, putih, halus, mengkilat	Terdapat sel ragi dan blastospora	Tidak terdapat Germ tube	<i>Candida non-albicans</i>
22.	S8.2	-	-	-	Negatif
23.	S9.1	-	-	-	Negatif

24.	S9.2	-	-	-	Negatif
25.	S10.1	Terdapat koloni berbentuk bulat, putih, halus, mengkilat	Terdapat sel ragi dan blastospora	Tidak terdapat Germ tube	<i>Candida non-albicans</i>
26.	S10.2	Terdapat koloni berbentuk bulat, putih, halus, mengkilat	Terdapat sel ragi lonjong dan blastospora	Tidak terdapat Germ tube	<i>Candida non-albicans</i>
27.	S11.1	-	-	-	Negatif
28.	S11.2	Terdapat koloni berbentuk bulat, putih, halus, mengkilat	Terdapat sel ragi dan blastospora	Tidak terdapat Germ tube	<i>Candida non-albicans</i>
29.	S11.3	-	-	-	Negatif
30.	S11.4	Terdapat koloni berbentuk bulat, putih, halus, mengkilat	Terdapat sel ragi dan blastospora	Tidak terdapat Germ tube	<i>Candida non-albicans</i>
31.	S11.5	-	-	-	Negatif

Keterangan :

Sumber :

1. Asmarani, 2018

Mengetahui,

a.n. Ketua Jurusan Teknologi Laboratorium Medis

Ka. Unit Laboratorium Terpadu



Dr. drg. I Gusti Agung Ayu Putu Swastini, M.Biomed  
NIP.196712182002122001

Denpasar, 14 Juli 2022

Penanggung jawab Laboratorium Bakteriologi



Putu Ayu Suryaningsih, S.ST.  
NIP.199105272015032002

## Lampiran 7 Lembar Bimbingan SIAK

25/07/22 15.38

Data Skripsi Mahasiswa



Portal

Perkuliahan

Perkuliahan (mhs)

Laporan (Mhs)

Yudisium (Mhs)

SISTEM INFORMASI MANAJEMEN  
AKADEMIK



Data Skripsi Mahasiswa	
N I M	P07134019146
Nama Mahasiswa	Anak Agung Ngurah Dwi Tisna Adi Putra
Info Akademik	Fakultas : Jurusan Teknologi Laboratorium Medis - Jurusan Program Studi Teknologi Laboratorium Medis Program Diploma Tiga Semester : 7

Skripsi Bimbingan Jurnal Ilmiah Seminar Proposal Syarat Sidang

Bimbingan				
No	Dosen	Topik	Tanggal Bimbingan	Validasi Dosen
1	198603162009122001 - NUR HABIBAH, S.Si,M.Sc	Pengajuan topik judul usulan penelitian	8 Nop 2021	✓
2	198603162009122001 - NUR HABIBAH, S.Si,M.Sc	Bimbingan mengenai latar belakang, rumusan masalah dan tujuan penelitian	24 Nop 2021	✓
3	198603162009122001 - NUR HABIBAH, S.Si,M.Sc	Revisian Bab 1	10 Des 2021	✓
4	198603162009122001 - NUR HABIBAH, S.Si,M.Sc	Revisian Bab 1 dan Bimbingan mengenai Bab 2	20 Des 2021	✓
5	198603162009122001 - NUR HABIBAH, S.Si,M.Sc	Revisian Bab 2 dan bimbingan mengenai Bab 3	24 Des 2021	✓
6	198603162009122001 - NUR HABIBAH, S.Si,M.Sc	Revisian Bab 2,3 dan Bimbingan mengenai Bab 4	30 Des 2021	✓
7	198603162009122001 - NUR HABIBAH, S.Si,M.Sc	Bimbingan Bab 1 - 4	31 Des 2021	✓
8	198603162009122001 - NUR HABIBAH, S.Si,M.Sc	Melakukan revisi pada Bab 1 - 4	13 Jan 2022	✓
9	198603162009122001 - NUR HABIBAH, S.Si,M.Sc	Melakukan revisi pada Bab 1 - 4	3 Feb 2022	✓
10	198603162009122001 - NUR HABIBAH, S.Si,M.Sc	Melakukan revisi pada Bab 1 - 4	7 Feb 2022	✓
11	197209011998032003 - I GUSTI AYU SRI DHYANAPUTRI, SKM, MPH	Bimbingan mengenai tata cara penulisan usulan penelitian	9 Feb 2022	✓
12	197209011998032003 - I GUSTI AYU SRI DHYANAPUTRI, SKM, MPH	Bimbingan mengenai tata cara penulisan usulan penelitian cover, lembar persetujuan dan lembar pengesahan	11 Feb 2022	✓
13	197209011998032003 - I GUSTI AYU SRI DHYANAPUTRI, SKM, MPH	Bimbingan mengenai tata cara penulisan di bagian pengaturan spasi	14 Feb 2022	✓
14	197209011998032003 - I GUSTI AYU SRI DHYANAPUTRI, SKM, MPH	Bimbingan mengenai tata cara penulisan di bagian tabel dan gambar	16 Feb 2022	✓
15	198603162009122001 - NUR HABIBAH, S.Si,M.Sc	Usulan Penelitian telah di ACC	16 Feb 2022	✓
16	197209011998032003 - I GUSTI AYU SRI DHYANAPUTRI, SKM, MPH	Bimbingan mengenai tata cara penulisan di bagian daftar pustaka	18 Feb 2022	✓
17	197209011998032003 - I GUSTI AYU SRI DHYANAPUTRI, SKM, MPH	Usulan Penelitian telah di ACC	22 Feb 2022	✓
18	198603162009122001 - NUR HABIBAH, S.Si,M.Sc	Bimbingan mengenai naskah seminar proposal	29 Apr 2022	✓
19	198603162009122001 - NUR HABIBAH, S.Si,M.Sc	Bimbingan mengenai naskah seminar proposal	11 Mei 2022	✓
20	198603162009122001 - NUR HABIBAH, S.Si,M.Sc	Bimbingan mengenai naskah seminar proposal dan tandatangan dosen penguji pada naskah seminar proposal	16 Mei 2022	✓
21	198603162009122001 - NUR HABIBAH, S.Si,M.Sc	Bimbingan mengenai Bab 5 pada naskah Karya Tulis Ilmiah	1 Jun 2022	✓
22	198603162009122001 - NUR HABIBAH, S.Si,M.Sc	Merevisi Bab 5 dan bimbingan mengenai Bab 6 pada naskah Karya Tulis Ilmiah	6 Jun 2022	✓
23	198603162009122001 - NUR HABIBAH, S.Si,M.Sc	Merevisi Bab 6 dan bimbingan mengenai Abstrak dan Ringkasan penelitian	10 Jun 2022	✓
24	197209011998032003 - I GUSTI AYU SRI DHYANAPUTRI, SKM, MPH	Bimbingan mengenai tata cara penulisan pada bagian cover, lembar persetujuan, lembar pengesahan	10 Jun 2022	✓
25	198603162009122001 - NUR HABIBAH, S.Si,M.Sc	Bimbingan dan merevisi secara keseluruhan naskah Karya Tulis Ilmiah	13 Jun 2022	✓
26	197209011998032003 - I GUSTI AYU SRI DHYANAPUTRI, SKM, MPH	Bimbingan mengenai tata cara penulisan pada bagian Abstrak, Ringkasan penelitian dan Kata pengantar	13 Jun 2022	✓



27	197209011998032003 - I GUSTI AYU SRI DHYANAPUTRI, SKM, MPH	Bimbingan mengenai tata cara penulisan di bagian Tabel, Lampiran, dan Daftar Pustaka	15 Jun 2022	✓
28	197209011998032003 - I GUSTI AYU SRI DHYANAPUTRI, SKM, MPH	Karya Tulis Ilmiah telah di ACC	15 Jun 2022	✓
29	198603162009122001 - NUR HABIBAH, S.Si,M.Sc	Bimbingan Karya Tulis Ilmiah secara keseluruhan	15 Jun 2022	✓
30	198603162009122001 - NUR HABIBAH, S.Si,M.Sc	Karya Tulis Ilmiah telah di ACC	15 Jun 2022	✓

## Lampiran 8 Surat Pernyataan Persetujuan Publikasi Repository

### SURAT PERNYATAAN PERSETUJUAN PUBLIKASI REPOSITORY

Saya yang bertanda tangan di bawah ini :

Nama : Anak Agung Ngurah Dwi Tisna Adi Putra  
NIM : P07134019146  
Program Studi : D-III  
Jurusan : Teknologi Laboratorium Medis  
Tahun Akademik : 2021/2022  
Alamat : Jalan Sudirman Kartika 1 No. 30 Denpasar  
No.Hp/Email : 0895375326221/[agungdwitisna01@gmail.com](mailto:agungdwitisna01@gmail.com)

Dengan ini menyerahkan Karya Tulis Ilmiah dengan judul :

“Identifikasi *Candida sp.* Pada Air Bak Toilet Umum Di Pasar Tradisional Kota Denpasar Barat”

1. Dan menyetujui menjadi hak milik Politeknik Kesehatan Kemenkes Denpasar serta memberikan Hak Bebas Royalti Non-Eksklusif untuk disimpan, dialihmediakan, dikelola dalam pangkalan data, dan dipublikasikan di internet atau media lain untuk kepentingan akademis selama tetap mencantumkan nama penulis sebagai pemilik Hak Cipta.
2. Pernyataan ini saya buat dengan sungguh-sungguh. Apabila dikemudian hari terbukti ada pelanggaran Hak Cipta/Plagiarisme dalam Karya Tulis Ilmiah ini, maka segala bentuk tuntutan hukum yang timbul akan saya tanggung secara pribadi tanpa melibatkan pihak Politeknik Kesehatan Kemenkes Denpasar.

Demikian surat pernyataan ini saya buat untuk dipergunakan sebagaimana mestinya.

Denpasar, Juni 2022

Yang menyatakan



Anak Agung Ngurah Dwi Tisna Adi Putra  
NIM. P07134019146