

LAPORAN TUGAS AKHIR

**ASUHAN KEBIDANAN PADA IBU “SM” UMUR 26 TAHUN
PRIMIGRAVIDA DARI UMUR KEHAMILAN 38 MINGGU 6
HARI SAMPAI DENGAN 42 HARI MASA NIFAS**

**Asuhan dilaksanakan di Wilayah Kerja UPTD Puskesmas II
Dinas Kesehatan Kecamatan Denpasar Utara
Tahun 2022**



Oleh :

NI LUH SUTIANI
NIM. P07124019022

**KEMENTERIAN KESEHATAN R.I.
POLITEKNIK KESEHATAN KEMENKES DENPASAR
JURUSAN KEBIDANAN
DENPASAR
2022**

**ASUHAN KEBIDANAN PADA IBU “SM” UMUR 26 TAHUN
PRIMIGRAVIDA DARI UMUR KEHAMILAN 38 MINGGU 6
HARI SAMPAI DENGAN 42 HARI MASA NIFAS**

**Diajukan Untuk Memenuhi Salah Satu Syarat Menyelesaikan
Pendidikan pada Program Studi D III Kebidanan Jurusan
Kebidanan**

Oleh :

NI LUH SUTIANI
NIM. P07124019022

**KEMENTERIAN KESEHATAN R.I.
POLITEKNIK KESEHATAN KEMENKES DENPASAR
JURUSAN KEBIDANAN
DENPASAR
2022**

LEMBAR PERSETUJUAN

**ASUHAN KEBIDANAN PADA IBU “SM” UMUR 26 TAHUN
PRIMIGRAVIDA DARI UMUR KEHAMILAN 38 MINGGU 6
HARI SAMPAI DENGAN 42 HARI MASA NIFAS**

Oleh :

NI LUH SUTIANI
NIM. P07124019022

TELAH MENDAPATKAN PERSETUJUAN

Pembimbing Utama

Pembimbing Pendamping



Dr. Ni Komang Yuni Rahyani, S.Si.T., M.Kes
NIP.197306261992032001

I Komang Lindayani, SKM., M.Keb
NIP.198007122002122001

MENGETAHUI

**KETUA JURUSAN KEBIDANAN
POLITEKNIK KESEHATAN KEMENKES DENPASAR**



Dr. Ni Nyoman Budiano, S.Si.T., M.Biomed
NIP.197002181989022002

LEMBAR PENGESAHAN

**ASUHAN KEBIDANAN PADA IBU "SM" UMUR 26 TAHUN
PRIMIGRAVIDA DARI UMUR KEHAMILAN 38 MINGGU 6
HARI SAMPAI DENGAN 42 HARI MASA NIFAS**

Oleh :




NI LUH SUTIANI
NIM. P07124019022

TELAH DIUJI DI HADAPAN TIM PENGUJI

PADA HARI : SENIN

TANGGAL : 13 JUNI 2022

TIM PENGUJI :

- | | | |
|---|--------------|---|
| 1. <u>Ni Wayan Armini, SST, M.Keb</u> | (Ketua) |  |
| 2. <u>Dr. Ni Komang Yuni Rahyani, S.Si.T., M.Kes</u> | (Sekretaris) |  |
| 3. <u>Made Widhi Gunapria Darmapatni, SST., M.Keb</u> | (Anggota) |  |

MENGETAHUI
KETUA JURUSAN KEBIDANAN
POLITEKNIK KESEHATAN KEMENKES DENPASAR



Dr. Ni Nyoman Budiani, S.Si.T., M.Biomed

NIP.197002181989022002

**MIDWIFERY CASE OF MRS. "SM" AGE 26 YEARS OF
PRIMIGRAVIDA FROM AGE OF PREGNANCY 38 WEEKS 6
DAYS UNTIL 42 POSTPARTUM**

*Care are Carried out in the Work Area Public Health Center of District Health
Office Denpasar Utara II
Years 2022*

ABSTRACT

Pregnancy, childbirth and the postpartum are physiological things experienced by a woman, if not handled properly it will become pathological. This case report aims to identify the results of the implementation of midwifery care for Mrs. "SM" aged 26 years from 38 weeks of 6 days of pregnancy to 42 days of postpartum. The method used is a case report with interview data collection techniques, examination, observation and documentation. During pregnancy, the mother visited the health facility 11 times and at the end of her pregnancy the "SM" mother experienced a postdate, the pregnancy care for the Mrs. "SM" was not up to standard because the frequency of antenatal care visits was not appropriate and the Mrs. "SM" did not check her pregnancy in the first trimester and laboratory tests were carried out in the second trimester. The delivery process took place at 40 weeks 5 days of gestation pathologically with sectio caesarea with a diagnosis of premature rupture of membranes and induction failure, the delivery process for Mrs. "SM" was not up to standard because IMD was not performed. During the postpartum, the process of uterine involution, lochea expulsion and lactation for 42 days took place physiologically, KF 1, KF 2, KF 3 and KF 4 visits were carried out. KN 1, KN 2 and KN 3, but at the time the baby was not hospitalized. The mother and baby have received treatment according to the procedure so that it does not cause complications that can be life threatening. Health workers, especially midwives, are expected to continue to provide health services according to service standards in order to improve the welfare of mothers and children.

Key words : *midwifery care, pregnancy, childbirth. postpartum, neonates*

ASUHAN KEBIDANAN PADA IBU “SM” UMUR 26 TAHUN PRIMIGRAVIDA DARI UMUR KEHAMILAN 38 MINGGU 6 HARI SAMPAI 42 HARI MASA NIFAS

Asuhan Dilakukan di Wilayah Kerja UPTD Puskesmas II Dinas Kesehatan
Kecamatan Denpasar Utara
Tahun 2022

ABSTRAK

Kehamilan, persalinan dan nifas merupakan suatu hal yang bersifat fisiologis yang dialami oleh seorang wanita, jika tidak ditangani dengan baik akan menjadi patologis. Laporan kasus ini bertujuan untuk mengidentifikasi hasil penerapan asuhan kebidanan pada Ibu “SM” umur 26 tahun dari umur kehamilan 38 minggu 6 hari sampai 42 hari masa nifas. Metode yang digunakan adalah *case report* dengan teknik pengumpulan data wawancara, pemeriksaan, observasi dan dokumentasi. Pada masa kehamilan, ibu melakukan kunjungan ke fasilitas kesehatan sebanyak 11 kali dan pada akhir kehamilan ibu “SM” mengalami *postdate*, asuhan kehamilan pada ibu “SM” belum sesuai dengan standar karena frekuensi kunjungan *antenatal care* tidak sesuai serta Ibu “SM” tidak memeriksakan kehamilan pada trimester I dan pemeriksaan laboratorium dilakukan pada trimester II. Proses persalinan berlangsung pada umur kehamilan 40 minggu 5 hari secara patologis dengan tindakan *sectio caesarea* dengan diagnosa ketuban pecah dini dan kegagalan induksi, proses persalinan Ibu “SM” belum sesuai dengan standar karena tidak dilakukan IMD. Ketika masa nifas proses involusi uterus, pengeluaran lochea dan laktasi selama 42 hari berlangsung fisiologis, sudah dilakukan kunjungan KF 1, KF 2, KF 3 dan KF 4. Perkembangan kondisi bayi baru lahir hingga bayi berumur 42 hari berlangsung secara fisiologis, sudah dilakukan kunjungan KN 1, KN 2 dan KN 3, namun pada saat bayi tidak dilakukan rawat gabung selama di Rumah Sakit. Ibu dan bayi telah mendapat penanganan sesuai prosedur sehingga tidak menyebabkan komplikasi yang dapat mengancam nyawa. Untuk tenaga kesehatan khususnya bidan diharapkan tetap memberikan pelayanan Kesehatan sesuai standar pelayanan agar dapat meningkatkan kesejahteraan ibu dan anak.

Kata kunci : asuhan kebidanan, kehamilan, persalinan, nifas, neonatus

RINGKASAN LAPORAN KASUS

ASUHAN KEBIDANAN PADA IBU “SM” UMUR 26 TAHUN PRIMIGRAVIDA DARI UMUR KEHAMILAN 38 MINGGU 6 HARI SAMPAI 42 HARI MASA NIFAS

Asuhan Dilaksanakan di Wilayah Kerja
UPTD Puskesmas II Dinas Kesehatan Kecamatan Denpasar Utara
Tahun 2022

Oleh : Ni Luh Sutiani (P07124019022)

Kehamilan, persalinan dan nifas merupakan suatu hal yang bersifat fisiologis yang dialami oleh seorang wanita. Perubahan yang terjadi pada wanita selama kehamilan, persalinan dan nifas disebut normal, namun apabila tidak dikeloladengan baik akan menjadi patologis atau komplikasi yang dialami ibu hamil dandapat berujung pada kematian. Upaya bidan sebagai tenaga kesehatan dalam membantu pencapaian penurunan Angka Kematian Ibu salah satunya adalah melaksanakan asuhan secara berkelanjutan atau *Continuity of Care* (COC). *Continuity of Care* dalam kebidanan adalah serangkaian kegiatan yang berkelanjutan dan menyeluruh mulai darikehamilan, persalinan, nifas, pelayanan bayi baru lahir serta pelayanan keluarga berencana yang menghubungkan kebutuhan kesehatan perempuan (Ningsih, 2017).

Asuhan ini bertujuan untuk mengidentifikasi hasil penerapan asuhan kebidanan pada Ibu “SM” umur 26 tahun primigravida dari kehamilan 38 minggu 6 hari sampai 42 hari masa nifas beserta bayinya. Studi kasus ini dilakukan di wilayah kerja UPTD Puskesmas II Dinas Kesehatan Kecamatan Denpasar Utara. Metode penelitian yang digunakan dengan teknik pengumpulan data melalui wawancara, pemeriksaan, observasi serta dokumentasi.

Hasil studi kasus ini menunjukkan asuhan selama kehamilan Ibu “SM” tidak sesuai dengan standar karena ibu tidak melakukan kunjungan *antenatal care* pada trimester I kehamilan, pada akhir kehamilan Ibu “SM” terjadi kehamilan lewat waktu (*postdate*) dan mengalami ketuban pecah dini. Kehamilan *postdate* adalah suatu kehamilan yang berlangsung melebihi 40 minggu. Kehamilan lewat waktu disebabkan karena faktor hormonal serta kurangnya produksi oksitosin akan

menghambat kontraksi otot uterus secara alami dan adekuat, sehingga mengurangi respons serviks untuk menipis dan membuka. Akibatnya kehamilan bertahan lebih lama dan tidak ada kecenderungan untuk persalinan pervaginam.

Proses persalinan ibu mengalami ketuban pecah dini dan dirujuk ke rumah sakit untuk mendapatkan penanganan lebih lanjut, dilakukan observasi selama 8 jam di RS “BR” penulis memberikan asuhan sayang ibu dan melakukan *masasse* pelan pada punggung ibu untuk mengurangi rasa nyeri kontraksi yang dirasakan oleh ibu “SM”. Setelah dilakukan observasi selama 8 jam, terjadi kegagalan induksi dan ibu “SM” tampak kelelahan. Pada proses persalinan Ibu “SM” berlangsung secara *sectio caesarea* pada tanggal 4 April 2022 dengan umur kehamilan 40 minggu 5 hari di RS “BR”. Indikasi persalinan *sectio caesarea* karena ibu mengalami KPD > 18 jam dan kegagalan induksi. Bayi lahir segera menangis, gerak aktif, kulit kemerahan, jenis kelamin perempuan, dengan berat bayi 3.125 gram. Proses persalinan Ibu “SM” tidak sesuai dengan standar karena tidak melakukan Inisiasi Menyusu Dini (IMD).

Asuhan kebidanan nifas post *sectio caesarea* berlangsung secara fisiologis dan sesuai dengan standar. Proses laktasi, involusi uteri dan pengeluaran lochea berlangsung normal sampai 42 hari masa nifas. Selama masa nifas, keadaan ibu baik dan tidak pernah mengalami penyulit atau keluhan yang cukup berat. Kunjungan pada masa nifas sudah sesuai dengan standar yaitu sebanyak 4 kali kunjungan. Pelayanan kontrasepsi sudah diberikan pada saat KF 4 di PMB Bidan “S”, Ibu “SM” menggunakan kontrasepsi suntik 3 bulan.

Asuhan kebidanan pada bayi berlangsung secara fisiologis dengan berat badan pada hari ke-42 adalah 4.800 gram. Bayi telah mendapatkan imunisasi HB0, BCG, dan Polio. Bayi selalu mendapatkan ASI secara on demand, dimana ibu memberikan ASI setiap bayi meminta dan tidak berdasarkan jam.

Berdasarkan penerapan asuhan kebidanan pada Ibu “SM” dapat disimpulkan kehamilan Ibu “SM” berlangsung secara patologis dan belum sesuai dengan standar. Proses persalinan ibu berlangsung secara patologis dan tidak sesuai dengan standar, proses persalinan dilakukan dengan tindakan *sectio caesarea* di umur kehamilan 40 minggu 5 hari di diagnosis *postdate* dengan KPD > 18 jam. Pada masa nifas berlangsung secara fisiologis dan sesuai dengan standar. Masa

neonates pada bayi tidak sesuai standar karena tidak dilakukan rawat gabung. Masalah yang terjadi selama asuhan bersifat patologi dan telah mendapat penanganan sesuai prosedur sehingga tidak menyebabkan komplikasi yang dapat mengancam nyawa ibu dan bayi.

Laporan Tugas Akhir ini diharapkan dapat meningkatkan keterampilan dan pengetahuan dalam memberikan asuhan kebidanan yang berkesinambungan. Memberikan asuhan kebidanan sesuai dengan standar kebidanan, serta dapat mendeteksi secara dini adanya kemungkinan komplikasi sehingga dapat mengurangi risiko kematian ibu dan bayi selama masa kehamilan, persalinan, nifas dan bayi.

SURAT PERNYATAAN BEBAS PLAGIAT

Saya yang bertanda tangan dibawah ini :

Nama : Ni Luh Sutiani

NIM : P07124019022

Program Studi : D III Kebidanan

Jurusan : Kebidanan

Tahun Akademik : 2022

Alamat : Br. Dinas Yeha, Desa Sebudi, Kec. Selat, Karangasem

Dengan ini menyatakan bahwa :

1. Laporan Tugas Akhir Dengan Judul **“Asuhan Kebidanan pada Ibu “SM” Umur 26 Tahun Primigravida dari Umur Kehamilan 38 Minggu 6 Hari sampai dengan 42 Hari Masa Nifas”** adalah benar karya sendiri atau bukan plagiat hasil karya orang lain.
2. Apabila dikemudian hari terbukti bahwa Tugas Akhir ini bukan karya saya sendiri atau plagiat hasil karya orang lain, maka saya sendiri bersedia menerima sanksi sesuai dengan Mendiknas RI No. 17 Tahun 2010 dan ketentuan perundang - undangan yang berlaku.

Demikian surat pernyataan ini saya buat untuk dipergunakan sebagaimana mestinya.

Denpasar, Juni 2022

Yang membuat pernyataan



Ni Luh Sutiani

NIM. P07124019022

KATA PENGANTAR

Puji syukur penulis panjatkan kehadiran Tuhan Yang Maha Esa, karena berkat rahmat dan karunia-Nya penulis dapat menyelesaikan Laporan Tugas Akhir yang berjudul **“Asuhan Kebidanan pada Ibu “SM” umur 26 Tahun Primigravida dari Umur Kehamilan 38 Minggu 6 Hari sampai 42 Hari Masa Nifas”**. Pengambilan kasus dilakukan di rumah Ibu “SM” yang beralamat di Jln. Cargo Kenanga X, Desa Ubung Kaja, Kecamatan Denpasar Utara, yang merupakan wilayah kerja UPTD Puskesmas II Dinas Kesehatan Kecamatan Denpasar Utara. Laporan Tugas Akhir ini penulis susun untuk memenuhi salah satu persyaratan menyelesaikan pendidikan pada Program Studi Diploma III Kebidanan Politeknik Kesehatan Kemenkes Denpasar.

Penulis mendapatkan banyak dukungan, bimbingan dan bantuan dari berbagai pihak dalam penyusunan Laporan Tugas Akhir. Melalui kesempatan ini, penulis mengucapkan terima kasih kepada yang terhormat :

1. Dr. Anak Agung Ngurah Kusumajaya, SP., MPH., selaku Direktur Politeknik Kesehatan Kemenkes Denpasar.
2. Dr. Ni Nyoman Budiani, S.Si.T., M.Biomed., selaku Ketua Jurusan Kebidanan Politeknik Kesehatan Kemenkes Denpasar.
3. Ni Luh Putu Sri Erawati, S.Si.T., MPH., selaku Ketua Program Studi Diploma III Jurusan Kebidanan Politeknik Kesehatan Denpasar.
4. Dr. Ni Komang Yuni Rahyani, S.Si.T., M.Kes., selaku pembimbing utama yang telah meluangkan banyak waktu untuk memberikan bimbingan.
5. I Komang Lindayani, SKM., M.Keb., selaku pembimbing pendamping yang

telah meluangkan banyak waktu untuk memberikan bimbingan.

6. Ibu “SM” dan keluarga, selaku responden dalam Laporan Tugas Akhir yang telah memberikan izin dan bersedia berpartisipasi.
7. Seluruh teman-teman mahasiswa Jurusan Kebidanan Politeknik Kesehatan Kemenkes Denpasar yang telah memberikan dukungan baik berupa motivasi maupun kompetisi yang sehat dalam penyusunan Laporan Tugas Akhir ini.
8. Semua pihak yang tidak dapat penulis sebutkan satu persatu, yang telah membantu serta memberikan dukungan dalam penyusunan Laporan Tugas Akhir ini.

Penulis menyadari bahwa dalam penyusunan Laporan Tugas Akhir ini masih jauh dari kesempurnaan, hal ini karena adanya kekurangan dan keterbatasan kemampuan penulis. Oleh karena itu, segala kritik dan saran yang bersifat membangun sangat penulis harapkan demi kesempurnaan Laporan Tugas Akhir ini.

Denpasar, Juni 2022

Penulis

DAFTAR ISI

HALAMAN SAMBUNG	
HALAMAN JUDUL.....	i
LEMBAR PERSETUJUAN	ii
LEMBAR PENGESAHAN	iii
<i>ABSTRACT</i>	iv
ABSTRAK.....	v
RINGKASAN LAPORAN KASUS.....	vi
SURAT PERNYATAAN BEBAS PLAGIAT.....	ix
KATA PENGANTAR	x
DAFTAR ISI.....	xii
DAFTAR TABEL.....	xiv
DAFTAR LAMPIRAN.....	xv
BAB I PENDAHULUAN	1
A. Latar Belakang.....	1
B. Rumusan Masalah.....	6
C. Tujuan.....	6
D. Manfaat.....	7
BAB II TINJAUAN PUSTAKA.....	9
A. Kajian Teori.....	9
B. Kerangka Konsep	53
BAB III METODE PENENTUAN KASUS.....	56
A. Informasi Pasien/Keluarga	56
B. Rumusan Masalah atau Diagnosa Kebidanan	70

C. Jadwal Kegiatan.....	71
BAB IV HASIL DAN PEMBAHASAN.....	72
A. Hasil.....	72
B. Pembahasan.....	106
BAB V SIMPULAN DAN SARAN.....	121
A. Simpulan.....	121
B. Saran.....	122
DAFTAR PUSTAKA	123
LAMPIRAN	

DAFTAR TABEL

Tabel 1 :	Penambahan Berat Badan Selama Kehamilan Berdasarkan Indeks Masa Tubuh.....	12
Tabel 2 :	Kunjungan Pemeriksaan <i>Antenatal Care</i> (ANC).....	17
Tabel 3 :	Nilai Normal Tinggi Fundus Uteri sesuai Umur Kehamilan.. Rentang Waktu Pemberian Imunisasi TT dan Lama	19
Tabel 4 :	Perlindungannya.....	20
Tabel 5 :	Perubahan Uterus pada Masa Nifas.....	37
Tabel 6 :	Hasil Pemeriksaan Antenatal Ibu “SM” berdasarkan buku KIA.....	57
Tabel 7 :	Hasil Pemeriksaan Asuhan Kebidanan Pada Ibu “SM” Umur 26 Tahun Selama Masa Kehamilan.....	73
Tabel 8 :	Hasil Pemeriksaan Asuhan Kebidanan Persalinan pada Ibu “SM” beserta Bayi Baru Lahir di RS “BR”.....	79
Tabel 9 :	Hasil Penerapan Asuhan Masa Nifas pada Ibu “SM” di RS “BR” dan di Rumah Ibu “SM”.....	86
Tabel 10 :	Hasil Penerapan Asuhan Bayi Ibu “SM” sampai 42 Hari di RS “BR” dan di Rumah Ibu “SM”.....	99

DAFTAR LAMPIRAN

Lampiran 1 Rencana Asuhan Ibu “SM”

Lampiran 2 Lembar Permohonan Menjadi Subjek Laporan Kasus

Lampiran 3 Lembar Persetujuan Menjadi Responden

Lampiran 4 Surat Keterangan Mengasuh Pasien

Lampiran 5 Lembar Observasi

Lampiran 6 Dokumentasi Selama Melakukan Asuhan