

LAPORAN TUGAS AKHIR

ASUHAN KEBIDANAN PADA IBU ‘J’ UMUR 22 TAHUN MULTIGRAVIDA DARI UMUR KEHAMILAN 35 MINGGU 5 HARI SAMPAI 42 HARI MASA NIFAS

**Studi kasus dilaksanakan di Wilayah Kerja
Puskesmas III Dinas Kesehatan
Kecamatan Denpasar Selatan
Tahun 2022**



Oleh :

KADEK YULIAN
NIM.P07124019042

**KEMENTERIAN KESEHATAN R.I
POLITEKNIK KESEHATAN KEMENKES DENPASAR
JURUSAN KEBIDANAN
DENPASAR
2022**

LAPORAN TUGAS AKHIR

ASUHAN KEBIDANAN PADA IBU “J” UMUR 22 TAHUN MULTIGRAVIDA DARI UMUR KEHAMILAN 35 MINGGU 5 HARI SAMPAI 42 HARI MASA NIFAS

**Diajukan Untuk Memenuhi Salah Satu Syarat
Menyelesaikan Mata Kuliah Laporan Tugas Akhir
Program Studi Diploma III Kebidanan**

Oleh :

**KADEK YULIAN
NIM.P07124019042**

**KEMENTERIAN KESEHATAN R.I
POLITEKNIK KESEHATAN KEMENKES DENPASAR
JURUSAN KEBIDANAN
DENPASAR
2022**

LEMBAR PERSETUJUAN
LAPORAN TUGAS AKHIR
ASUHAN KEBIDANAN PADA IBU "J" UMUR 22 TAHUN
MULTIGRAVIDA DARI UMUR KEHAMILAN 35 MINGGU
5 HARI SAMPAI 42 HARI MASA NIFAS

Oleh :

KADEK YULIAN
NIM P07124019042


TELAH MENDAPAT PERSETUJUAN

Pembimbing Utama



Dr. Ni Nyoman Budiani, S.Si.T., M.Biomed
NIP. 197002181989022002

Pembimbing Pendamping



Ni Made Dwi Purnamayanti, S.Si.T., M.Keb
NIP. 198002012008122001

MENGETAHUI
KETUA JURUSAN KEBIDANAN
POLITEKNIK KESEHATAN KEMENKES DENPASAR



Dr. Ni Nyoman Budiani, S.Si.T.M.Biomed
NIP. 197002181989022002




LEMBAR PENGESAHAN
LAPORAN TUGAS AKHIR
ASUHAN KEBIDANAN PADA IBU "J" UMUR 22 TAHUN
MULTIGRAVIDA DARI UMUR KEHAMILAN 35 MINGGU
5 HARI SAMPAI 42 HARI MASA NIFAS

Oleh :

KADEK YULIAN
NIM P07124019042

TELAH DIUJI DI HADAPAN TIM PENGUJI
PADA HARI : KAMIS
TANGGAL : 16 JUNI 2022

TIM PENGUJI :

- | | | |
|---|--------------|---|
| 1. Ni Ketut Somoyani, SST., M.Biomed | (Ketua) |  |
| 2. Dr. Ni Nyoman Budiani, S.Si.T., M.Biomed | (Sekretaris) |  |
| 3. GA Eka Utarini, SST., M.Kes | (Anggota) |  |

MENGETAHUI
KETUA JURUSAN KEBIDANAN
POLITEKNIK KESEHATAN KEMENKES DENPASAR



Dr. Ni Nyoman Budiani, S.Si.T.M.Biomed
NIP. 197002181989022002

SURAT PERNYATAAN BEBAS PLAGIAT

Saya yang bertanda tangan di bawah ini :

Nama : Kadek Yulian

NIM : P07124019042

Program Studi : Diploma III

Jurusan : Kebidanan

Tahun Akademik : 2022

Alamat : Jalan Tukad Badung VIII No. 9A, Denpasar Selatan

Dengan ini menyatakan bahwa :

1. Laporan Tugas Akhir dengan judul **“Asuhan Kebidanan pada Ibu “J” umur 22 Tahun Multigravida dari Umur Kehamilan 35 Minggu 5 Hari sampai 42 Hari Masa Nifas”** adalah benar **karya sendiri atau bukan plagiat hasil karya orang lain.**
2. Apabila dikemudian hari terbukti bahwa Tugas Akhir ini **bukan** karya sendiri atau plagiat hasil karya orang lain, maka saya sendiri bersedia menerima sanksi sesuai Peraturan Mendiknas RI No. 17 Tahun 2010 dan ketentuan perundang-undangan yang berlaku.

Demikian surat pernyataan ini saya buat untuk dipergunakan sebagaimana mestinya.

Denpasar, Mei 2022

Yang membuat pernyataan

Kadek Yulian

NIM.P07124019042

**MIDWIFE CARE FOR MOTHER "J" AGE 22 YEARS OF MULTIGRAVIDA
FROM 35 WEEKS OF PREGNANCY 5 DAYS TO 42 DAYS OF
PUBLICATION**

*Case Study Was Taken in the Work Area of the UPDT Public Health III South
Denpasar District in 2022*

ABSTRACT

Maternal mortality rate (MMR) and infant mortality rate (IMR) are indicators to see the success of maternal and child health efforts. The government made various efforts to continuously suppress MMR and IMR. In this final report the author aims to determine the results of midwifery care given to mother "J" aged 22 years multigravida from 35 weeks 5 days of pregnancy to 42 days of puerperium. The development of pregnancy takes place physiologically, this can be seen from a healthy pregnancy, the problems experienced by the mother during pregnancy are within physiological limits. Fetal well-being is characterized by a normal heart rate and active movement. Childbirth takes place at 39 weeks 5 days of gestation, physiologically, the mother can give birth normally. The involution process went well, the lochia expenditure was within normal limits and the lactation process went smoothly during the puerperium. Babies born immediately cry, active movement with a birth weight of 3,100 grams. It can be concluded that the care takes place physiologically and the development of the mother's pregnancy does not meet the standards, namely on laboratory examinations, but childbirth, the postpartum period from KF 1 to KF 4 and the development of the baby from KN 1 to KN 3 are up to standard and without complications.

Keywords: Midwifery care, pregnancy, childbirth, postpartum, neonates.

**ASUHAN KEBIDANAN PADA IBU “J” UMUR 22 TAHUN
MULTIGRAVIDA DARI UMUR KEHAMILAN 35 MINGGU 5 HARI
SAMPAI 42 HARI MASA NIFAS**

Studi Kasus Dilaksanakan di Wilayah Kerja Unit Pelaksana Teknis
Daerah Puskesmas III Dinas Kesehatan Kecamatan Denpasar Selatan
Tahun 2022

ABSTRAK

Angka kematian ibu (AKI) dan angka kematian bayi (AKB) merupakan salah satu indikator untuk melihat keberhasilan upaya kesehatan ibu dan anak. Pemerintah melakukan berbagai upaya untuk terus menerus menekan AKI dan AKB. Pada Laporan Tugas Akhir ini penulis bertujuan untuk mengetahui hasil asuhan kebidanan yang diberikan pada ibu “J” umur 22 tahun multigravida dari umur kehamilan 35 minggu 5 hari sampai 42 hari masa nifas. Perkembangan kehamilan berlangsung secara fisiologis, hal ini bisa dilihat dari masa kehamilan yang sehat masalah yang dialami ibu saat kehamilan dalam batas fisiologi. Kesejahteraan janin baik ditandai dengan denyut jantung yang normal dan gerak aktif. Persalinan berlangsung pada umur kehamilan 39 minggu 5 hari pada persalinan berjalan secara fisiologis ibu dapat melahirkan secara normal. Proses involusi berjalan dengan baik, pengeluaran lokia dalam batas normal dan proses laktasi berjalan dengan lancar pada masa nifas berlangsung secara normal. Bayi lahir segera menangis, gerak aktif dengan berat badan lahir 3.100 gram. Dapat disimpulkan bahwa asuhan berlangsung secara fisiologis serta perkembangan kehamilan ibu tidak sesuai standar yaitu pada pemeriksaan laboratorium, namun persalinan, masa nifas dari KF 1 sampai KF 4 dan perkembangan bayi dari KN 1 sampai KN 3 sudah sesuai standar dan tanpa komplikasi.

Kata kunci : Asuhan kebidanan, kehamilan, persalinan, nifas, neonatus.

RINGKASAN LAPORAN KASUS

Asuhan kebidanan pada ibu “J” umur 22 tahun dari umur kehamilan 35 minggu 5 hari sampai 42 hari masa nifas

Studi Kasus Dilaksanakan Di Wilayah Kerja Unit Pelayanan Teknis Daerah Puskesmas III Dinas Kesehatan Denpasar Selatan

Oleh : Kadek Yulian (Nim. P07124019042)

Bidan adalah salah satu tenaga kesehatan yang berperan dalam program Kesehatan Ibu dan Anak. Bidan memiliki wewenang yang diatur yang diatur dalam PERMENKES NOMOR 28 Tahun 2017 pada pasal 18 dan 19 yang menyebutkan bahwa dalam menyelenggarakan praktik kebidanan, bidan memiliki wewenang untuk memberikan pelayanan kesehatan ibu meliputi; sebelum masa hamil, masa hamil, masa persalinan, masa nifas, masa menyusui, pelayanan kesehatan anak, pelayanan keluarga berencana dan kesehatan reproduksi (Kemenkes RI, 2017).

Mahasiswa kebidanan sebagai kandidat bidan diwajibkan untuk memberikan asuhan kebidanan pada ibu hamil, bersalin, nifas, neonatus dan keluarga berencana yang dilakukan secara *Continuity of Care*. Asuhan ini, diharapkan supaya seluruh proses yang dialami ibu mulai dari hamil sampai dengan pemilihan metode keluarga berencana dapat berlangsung secara fisiologis tanpa ada komplikasi. Dari hasil pengkajian data pada tanggal 04 Februari 2022 didapatkan bahwa ibu “J” memenuhi syarat dalam subjek laporan yaitu hasil skrining skor Puji Rochyati sebesar 6 skor ini didapatkan karena ibu “J” tidak memiliki riwayat abortus, dan ibu terbuka dalam memberikan informasi mengenai kehamilannya.

Asuhan yang diberikan pada ibu "J" dari kehamilan trimester III . persalinan nifas , dan bayi baru lahir . Ibu "J" beralamat di Jalan Besakih no. 101, desa Pemogan, Kec. Denpasar Selatan yang merupakan wilayah kerja UPTD Puskesmas III Dinkes Kecamatan Denpasar Selatan. Ibu "J" multigravida dengan taksiran persalinan (TP) 14 Maret 2022 berdasarkan HPHT, Ibu "J" dan suami telah bersedia menjadi subjek dalam penulisan laporan ini, dimana nantinya hasil dari

asuhan yang diberikan penulis akan dimuat dalam laporan tugas akhir ini dengan judul “Asuhan Kebidanan pada Ibu "J" Umur 22 Tahun Multigravida dari Umur Kehamilan 35 minggu 5 hari sampai 42 Hari Masa Nifas ", Ibu "J" selama kehamilan telah melakukan pemeriksaan ANC sebanyak 10 kali, 2 kali di Dokter SpOG, 6 kali di bidan, 2 kali di UPTD Puskesmas III Dinkes Kecamatan Denpasar Selatan. Hasil yang didapatkan kehamilan ibu masih dalam batas normal dan tidak ada komplikasi namun belum sesuai standar dikaji dari pemeriksaan ANC yang dilakukan ibu “J” diperoleh data bahwa ibu melakukan pemeriksaan kehamilan sebanyak 2 kali pada Trimester I, 3 kali pada Trimester II dan 5 kali pada Trimester III dimana pada standar asuhan terbaru ibu hamil wajib melakukan pemeriksaan kehamilan dengan ketentuan 2 kali pada Trimester I, 1 kali pada Trimester II dan 3 kali pada Trimester III dan ibu “J” juga melakukan pemeriksaan laboratorium hanya pada Trimester II sebanyak 1 dan pada Trimester III sebanyak 1 kali dimana dari standar asuhan kebidanan pemeriksaan laboratorium dilakukan pada Trimester I dan Trimester III.

Hari Selasa tanggal 12 maret 2022 datang ke PMB Bidan “K” ibu datang dengan keluhan sakit perut hilang timbul sejak pukul 08.15 wita. Pada Pukul 08.30 wita pemeriksaan dilakukan oleh Bidan “J” dan didapatkan hasil yaitu Ibu "J" sudah memasuki proses persalinan kala I fase aktif dengan dilatasi 5 cm. Selang 3 jam 15 menit ibu mengatakan sakit perut seperti ingin BAB dan ada rasa ingin mengedan serta pengeluaran air ketuban dari kemaluannya. Hasil pemeriksaan VT didapatkan bukaan lengkap dengan dilatasi 10 cm serta ketuban sudah pecah secara spontan dengan warna jernih. Bayi Ibu "J" lahir pukul 11.30 wita tangis kuat gerak aktif dan tidak ada kelainan. Hasil ini menunjukkan proses persalinan ibu masih dalam batas normal.

Asuhan kebidanan masa nifas ibu telah melakukan kunjungan nifas KFI, KF2, KF3 dan KF4. Kunjungan nifas ke-1 dilakukan pada 6 jam post partum. Ibu diberikan asuhan kebidanan berupa pemenuhan nutrisi, memfasilitasi kebutuhan istirahat, mobilisasi dan eliminasi. Kunjungan nifas ke-2 dilakukan pada hari ke-4 setelah persalinan, ibu mendapatkan asuhan kebidanan berupa pijat oksitosin. Kunjungan ke-3 dilakukan saat 8 hari setelah persalinan dan untuk bayi Ibu "J" telah mendapatkan asuhan kebidanan berupa kunjungan neonatus ke-1 atau KN1,

bayi telah mendapatkan asuhan kebidanan pemeriksaan fisik lengkap serta menjaga kehangatan bayi. Kunjungan neonatus ke-2 atau KN2 dilakukan pada hari ke-4 post partum dan bayi mendapatkan asuhan kebidanan komplementer berupa pijat bayi. Kunjungan neonatus ke-3 atau KN3 dilakukan saat usia bayi 8 hari, pada asuhanKN3 bayi Ibu "J" telah mendapatkan imunisasi BCG dan Polio 1.

Penerapan asuhan Ibu "J" sejak umur kehamilan 35 minggu 5 hari sampai dengan masa nifas berkaitan dengan bayi baru lahir hingga berumur 42 hari tidak terjadi komplikasi. Dari hasil yang telah ditemukan penulis menyimpulkan bahwa proses tersebut berlangsung secara normal namun belum sesuai standar asuhan kebidanan.

KATA PENGANTAR

Puji syukur penulis panjatkan kepada Tuhan Yang Maha Esa, karena berkat rahmat-Nyalah penulis dapat menyelesaikan Laporan Tugas Akhir (LTA) ini tepat pada waktunya dengan judul **“Asuhan Kebidanan Pada Ibu “J” Umur 22 Tahun Multigravida dari Umur Kehamilan 35 Minggu 5 Hari sampai dengan 42 Hari Masa Nifas”**. Laporan Tugas Akhir ini disusun untuk memenuhi salah satu syarat dalam menyelesaikan pendidikan Program Studi Diploma Tiga Kebidanan Jurusan Kebidanan Poltekkes Denpasar.

Penulis banyak mendapat dukungan, bimbingan dan bantuan dari berbagai pihak yang berhubungan dengan penyusunan Laporan Tugas Akhir (LTA) dan kegiatan yang akan dilaksanakan. Melalui kesempatan ini, penulis mengucapkan terima kasih kepada yang terhormat:

1. Dr. Anak Agung Ngurah Kusumajaya, SP.,MPH., selaku Direktur Politeknik Kesehatan Kemenkes Denpasar.
2. Dr. Ni Nyoman Budiani, S.Si.T., M.Biomed, selaku Ketua Jurusan Kebidanan Politeknik Kesehatan Kemenkes Denpasar.
3. Ni Luh Putu Sri Erawati, S.Si.T., MPH, selaku Ketua Program Studi D-III Jurusan Kebidanan Politeknik Kesehatan Kemenkes Denpasar.
4. Dr. Ni Nyoman Budiani, S.Si.T., M.Biomed, selaku pembimbing utama yang telah banyak meluangkan waktu untuk proses bimbingan.
5. Ni Made Dwi Purnamayanti, S.Si.T., M.Keb, selaku pembimbing pendamping yang telah banyak meluangkan waktu untuk proses bimbingan.

6. Ibu “J” dan keluarga, selaku responden dalam penyusunan laporan tugas akhir yang telah memberikan izin dan bersedia berpartisipasi.
7. Orang tua, keluarga, dan teman-teman yang selalu memberikan dukungan dan semangat dalam penyusunan laporan tugas akhir ini.
8. Semua pihak yang tidak dapat penulis sebutkan satu per satu, yang telah membantu dalam penyusunan laporan tugas akhir ini.

Mengingat pengetahuan penulis yang terbatas, sudah tentu banyak kekurangan dalam penyusunan Laporan Tugas Akhir (LTA) ini, oleh karena itu diharapkan masukan dari semua pihak berupa saran demi lebih baiknya laporan tugas akhir (LTA) ini.

Denpasar, 20 Mei 2022

Penulis

DAFTAR ISI

HALAMAN SAMPUL	
HALAMAN JUDUL	ii
HALAMAN PERSETUJUAN	iii
HALAMAN PENGESAHAN	iv
SURAT BEBAS PLAGIAT.....	v
<i>ABSTRACT</i>	vi
ABSTRAK	vii
RINGKASAN PENULIS.....	viii
KATA PENGANTAR	xi
DAFTAR ISI	xiii
DAFTAR TABEL	xv
DAFTAR LAMPIRAN	xvi
BAB I PENDAHULUAN	1
A. Latar Belakang Masalah	1
B. Rumusan Masalah	4
C. Tujuan	4
D. Manfaat	5
BAB II TINJAUAN PUSTAKA	6
A. Kajian Teori	6
B. Kerangka Konsep	50
BAB III METODE PENENTUAN KASUS	51
A. Informasi Ibu/Keluarga	51
B. Diagnosa dan Rumusan Masalah	61
C. Kegiatan Asuhan	62
BAB IV HASIL DAN PEMBAHASAN	68
A. Hasil	69
B. Pembahasan	99
BAB V PENUTUP.....	112
A. Simpulan	112
B. Saran	113

DAFTAR PUSTAKA	114
LAMPIRAN	118

DAFTAR TABEL

Tabel 1 Perubahan Uterus Pada Masa Nifas	40
Tabel 2 Perbedaan Masing-masing Lochea	41
Tabel 3 Kegiatan Kunjungan Trimester III Sampai Masa Nifas 42 hari	54
Tabel 4 Rencana Kegiatan	63
Tabel 5 Penerapan Asuhan Kebidanan Kehamilan.....	70
Tabel 6 Penerapan Asuhan Persalinan dan BBL.....	75
Tabel 7 Penerapan Asuhan Kebidanan Masa Nifas.....	85
Tabel 8 Penerapan Asuhan Kebidanan Neonatus.....	92

DAFTAR LAMPIRAN

Lampiran 1. Lembar Permohonan Menjadi Subjek Laporan Kasus

Lampiran 2. Lembar Persetujuan Menjadi Responden (*Informed Consent*)

Lampiran 3. Jadwal Kegiatan Penyusunan Laporan Kasus

Lampiran 4. Partograf

Lampiran 5. Dokumentasi