

LAPORAN TUGAS AKHIR

ASUHAN KEBIDANAN PADA IBU “TA” USIA 24 TAHUN PRIMIGRAVIDA DARI UMUR KEHAMILAN 31 MINGGU 2 HARI DENGAN ANEMIA RINGAN SAMPAI 42 HARI MASA NIFAS

**Studi kasus dilaksanakan di Wilayah Kerja Unit
Pelaksana Teknis Daerah Puskesmas I Dinas
Kesehatan Kecamatan Denpasar Selatan
Tahun 2022**



Oleh :

MARIA CYNTHIA ANGGRAINI NGUSU
NIM : P07124019001

**KEMENTERIAN KESEHATAN REPUBLIK INDONESIA
POLITEKNIK KESEHATAN KEMENKES DENPASAR
JURUSAN KEBIDANAN
DENPASAR
2022**

LAPORAN TUGAS AKHIR

**ASUHAN KEBIDANAN PADA IBU “TA” USIA 24 TAHUN
PRIMIGRAVIDA DARI UMUR KEHAMILAN 31 MINGGU 2
HARI DENGAN ANEMIA RINGAN SAMPAI 42 HARI MASA
NIFAS**

**Diajukan Untuk Memenuhi Salah Satu Syarat
Menyelesaikan Mata Kuliah Laporan Tugas Akhir
Jurusan Kebidanan Program Studi Diploma III Kebidanan**

Oleh :

**MARIA CYNTHIA ANGGRAINI NGUSU
NIM : P07124019001**

**KEMENTERIAN KESEHATAN REPUBLIK INDONESIA
POLITEKNIK KESEHATAN KEMENKES DENPASAR
JURUSAN KEBIDANAN
DENPASAR
2022**

**LEMBAR PERSETUJUAN
LAPORAN TUGAS AKHIR**

**ASUHAN KEBIDANAN PADA IBU "TA" USIA 24 TAHUN
PRIMIGRAVIDA DARI UMUR KEHAMILAN 31 MINGGU 2
HARI DENGAN ANEMIA RINGAN SAMPAI 42 HARI MASA
NIFAS**

Oleh :

MARIA CYNTHIA ANGGRAINI NGUSU
P07124019001

TELAH MENDAPATKAN PERSETUJUAN

Pembimbing Utama

Pembimbing Pendamping



Ni Komang Emy Astiti, SKM., M.Keb
NIP. 198305082005012002



Dr. Ni Wayan Ariyani, SST., M. Keb
NIP.197411252003122002

MENGETAHUI
KETUA JURUSAN KEBIDANAN
POLITEKNIK KESEHATAN KEMENKES DENPASAR



Dr. Ni Nyoman Budiani, S.Si.T, M.Biomed
NIP. 197002181989022002

**LEMBAR PENGESAHAN
LAPORAN TUGAS AKHIR**

**ASUHAN KEBIDANAN PADA IBU "TA" USIA 24 TAHUN
PRIMIGRAVIDA DARI UMUR KEHAMILAN 31 MINGGU 2
HARI DENGAN ANEMIA RINGAN SAMPAI 42 HARI MASA
NIFAS**

Oleh :




MARIA CYNTHIA ANGGRAININGUSU
NIM : P07124019001

TELAH DIUJI DI HADAPAN TIM PENGUJI

PADA HARI : SENIN

TANGGAL : 20 JUNI 2022

TIM PENGUJI :

- | | | |
|--|--------------|---|
| 1. I Komang Lindayani, SKM., M.Keb | (Ketua) |  |
| 2. Ni Komang Erny Astiti, SKM., M. Keb | (Sekretaris) |  |
| 3. Dra. I Gusti Ayu Surati, M.Kes | (Anggota) |  |

**MENGETAHUI
KETUA JURUSAN KEBIDANAN
POLITEKNIK KESEHATAN KEMENKES DENPASAR**



Dr. Ni Nyoman Budiani, S.SiT.,M.Biomed

NIP. 197002181989022002

**MIDWIFERY CARE OF MRS. "TA" AGE 24 YEARS OLD
PRIMIGRAVIDA FROM 31 WEEKS 2 DAYS PREGNANCY
WITH MILD ANEMIA UNTIL 42 DAYS POSTPARTUM**

*Case Study Carried out in the Working Area of the Regional Technical
Implementation Unit of Puskesmas I of the South Denpasar District Health
Office in 2022*

ABSTRACT

Maternal Mortality Rate (MMR) and Infant Mortality Rate (AKB) are indicators of health development in a country. The government has made various efforts to continuously suppress MMR and AKB. In this LTA, the author aims to find out the results of obstetric care given to "TA" mothers aged 24 years primigravida from 31 weeks 2 days gestational to 42 days of puerperium and their babies. The care provided is comprehensive and continuous. The writing of this report uses the method of interviewing, a complete physical examination, observations, and documentation from the Maternal and Child Health (MCH) book. The development of pregnancy took place not physiology, "TA" mothers had experienced anemia at 31 weeks 2 days gestation and had returned to normal at 38 weeks 4 days gestation. The delivery process takes place by caesarea section at the gestational age of 41 weeks and 2 days which is diagnosed postdate. Postdate is caused by the lack of amniotic water because there begins to be absorption and insufficiency of the placenta, this causes the mother to have oligohydramnion and experience early rupture of amniotic (KPD) and there is no progress of delivery for 6 hours, so the doctor considers the cesarean section. In the puerperium period, monitoring of puerperal triassic, surgical wounds, stages of psychological adaptation, as well as the use of 3-month injectable birth control contraceptives that are in accordance with the standards of care provided. Babies are born immediately crying, active movements with a birth weight of 2,900 grams. The weight gain of babies during monitoring up to the age of 28 days as much as 700 grams is categorized as sufficient and the stimulation provided is in accordance with care standards. It can be concluded that the development of pregnancy, childbirth, puerperium and newborns takes place according to the standards of obstetric care

Keywords : pregnancy, anemia, childbirth, puerperium, and newborn.

**ASUHAN KEBIDANAN PADA IBU “TA” UMUR 24 TAHUN
PRIMIGRAVIDA DARI UMUR KEHAMILAN 31 MINGGU 2 HARI
DENGAN ANEMIA RINGAN SAMPAI 42 HARI MASA NIFAS**

Studi Kasus Dilaksanakan di Wilayah Kerja Unit Pelaksana Teknis
Daerah Puskesmas I Dinas Kesehatan Kecamatan Denpasar Selatan
Tahun 2022

ABSTRAK

Angka Kematian Ibu (AKI) dan Angka Kematian Bayi (AKB) merupakan indikator pembangunan kesehatan di suatu negara. Pemerintah melakukan berbagai upaya untuk terus menerus menekan AKI dan AKB. Pada LTA ini penulis bertujuan untuk mengetahui hasil asuhan kebidanan yang diberikan pada ibu “TA” umur 24 tahun primigravida dari umur kehamilan 31 minggu 2 hari sampai 42 hari masa nifas serta bayinya. Asuhan yang diberikan yaitu kompherensif dan berkesinambungan. Penulisan laporan ini menggunakan metode wawancara, pemeriksaan fisik lengkap, pengamatan, dan dokumentasi dari buku Kesehatan Ibu dan Anak (KIA). Perkembangan kehamilan berlangsung tidak fisiologis, Ibu “TA” sempat mengalami anemia pada umur kehamilan 31 minggu 2 hari dan sudah kembali normal di umur kehamilan 38 minggu 4 hari. Proses persalinan berlangsung secara *section caesarea* di umur kehamilan 41 minggu 2 hari yang di diagnosis *postdate*. *Postdate* disebabkan oleh kurangnya air ketuban karena mulai terjadi absorpsi dan insufiensi plasenta, hal ini menyebabkan ibu mengalami oligohidramnion serta mengalami Ketuban pecah dini (KPD) dan tidak ada kemajuan persalinan selama 6 jam, sehingga dokter mempertimbangkan dilakukannya tindakan *section caesarea*. Pada masa nifas berlangsung dengan baik, pemantauan trias nifas, luka operasi, tahapan adaptasi psikologi, serta penggunaan alat kontrasepsi KB suntik 3 bulan yang sudah sesuai standar asuhan yang diberikan. Bayi lahir segera menangis, gerak aktif dengan berat badan lahir 2.900 gram. Penambahan berat badan bayi selama dilakukan pemantauan hingga umur 28 hari sebanyak 700 gram dikategorikan sudah cukup serta stimulasi yang diberikan sesuai standar asuhan. Dapat disimpulkan perkembangan kehamilan, persalinan, nifas dan bayi baru lahir berlangsung sesuai standar asuhan kebidanan.

Kata kunci : kehamilan, anemia, persalinan, nifas, dan bayi baru lahir.

RINGKASAN LAPORAN KASUS

ASUHAN KEBIDANAN PADA IBU “TA” UMUR 24 TAHUN PRIMIGRAVIDA DARI UMUR KEHAMILAN 31 MINGGU 2 HARI SAMPAI 42 HARI MASA NIFAS

Studi kasus dilaksanakan di Wilayah Kerja UPTD Puskesmas I
Dinas Kesehatan Kecamatan Denpasar Selatan Tahun 2022

Maria Cynthia Anggraini Ngusu (NIM P07124019001)

Keberhasilan peningkatan derajat kesehatan salah satunya dapat dilihat dari indikator Angka Kematian Ibu (AKI) dan Angka Kematian Bayi (AKB). Bidan sebagai pelaksana juga bertugas menjalankan program pemerintah terkait untuk meningkatkan kualitas pelayanan kesehatan sehingga bidan harus melaksanakan program pelayanan kebidanan sesuai standar. Dalam memberikan asuhan, bidan memiliki kewenangan yang telah diatur pada Peraturan Menteri Kesehatan Nomor 28 tahun 2017 tentang izin dan penyelenggaraan praktik bidan. Peraturan tersebut dituliskan bahwa bidan dalam memberikan pelayanan harus menerapkan standar asuhan kebidanan.

Asuhan ini bertujuan untuk memantau dan mengetahui penerapan asuhan kebidanan pada ibu “TA” umur 24 tahun primigravida dari umur kehamilan 31 minggu 2 hari sampai 42 hari masa nifas. Pada masa kehamilan ditemukan keadaan patologi dimana pemeriksaan Hb pada umur kehamilan 25 minggu 4 hari yaitu 10, 4 gr/ dL dikategorikan ibu mengalami anemia ringan (Manuaba, IAC., I Bagus, 2010) , ibu telah diberikan penanganan sesuai dengan keadaan dan kebutuhan ibu dan pada umur kehamilan ibu 38 minggu 4 hari dilakukan pengecekan kadar Hb, Kadar Hb ibu 11, 2 gr/dL sehingga kehamilan ibu dalam keadaan fisiologis. Kesejahteraan janin baik ditandai dengan DJJ baik dan gerak janin dirasakan aktif. Kunjungan antenatal yang dilakukan ibu sudah melebihi program kunjungan antenatal komprehensif yaitu berkualitas minimal enam kali yaitu dua kali pada trimester I, satu kali pada trimester II, dan tiga kali pada trimester III

Proses persalinan berlangsung saat umur kehamilan 41 minggu 2 hari. Perkembangan ibu dan janin pada masa persalinan ibu “TA” berlangsung secara

Section Caesarea. Dimana didapatkan mengalami oligohidramnion karena usia kehamilan yang sudah menginjak 41 minggu 2 hari dan sudah melewati taksiran persalinan serta juga mengalami Ketuban Pecah Dini selama 6 jam dan tidak ada kemajuan persalinan.

Hasil asuhan pada masa nifas, meliputi proses involusi berjalan dengan baik dengan normal, pengeluaran *lochea* normal, dan proses laktasi berjalan dengan baik dan lancar tanpa ada komplikasi, Luka jahitan operasi SC ibu sudah dilepas di hari ke-7 dan kondisi luka bersih dan kering. Selama masa nifas keadaan ibu baik dan tidak pernah mengalami penyulit atau tanda bahaya. Asuhan yang diberikan sesuai standar.

Perkembangan bayi hingga umur 28 hari diberikan asuhan berlangsung fisiologis. Bayi baru lahir segera menangis dan gerak aktif dengan berat badan lahir 2.900 gram. Selama dilakukan pemantauan, total berat badan bayi sejak lahir hingga umur 28 hari adalah 700 gram. Bayi ibu “TA” mendapatkan ASI eksklusif yang disusui secara *on demand*. Asuhan yang diberikan sudah sesuai dengan standar.

Penyusunan laporan tugas akhir ini diharapkan dapat menambah ilmu pengetahuan dan keterampilan mahasiswa dalam memberikan asuhan kebidanan. Pemberian asuhan kebidanan dimulai dari awal kehamilan sampai dengan 42 hari masa nifas dengan menerapkan asuhan yang sesuai dengan standar pelayanan asuhan kebidanan.

KATA PENGANTAR

Puji syukur penulis panjatkan kehadiran Tuhan Yang Maha Esa, karena berkat rahmat dan karunia-Nya penulis dapat menyelesaikan LTA “Asuhan Kebidanan Pada Ny “TA” Umur 24 Tahun Primigravida Dari Umur Kehamilan 31 Minggu 2 Hari Dengan Anemia Ringan Sampai 42 Hari Masa Nifas” di Wilayah Kerja UPTD Puskesmas 1 Denpasar Selatan sesuai rencana untuk menyelesaikan Mata Kuliah LTA. Penulis mendapatkan banyak bimbingan, dukungan serta bantuan dari berbagai pihak dalam penyusunan LTA. Melalui kesempatan ini, penulis mengucapkan terima kasih kepada yang terhormat:

1. Dr. A.A Ngurah Kusumajaya, SP., MPH., selaku Direktur Politeknik Kesehatan Kemenkes Denpasar.
2. Dr. Ni Nyoman Budiani, S.Si.T., M.Biomed., selaku Ketua Jurusan Kebidanan Politeknik Kesehatan Kemenkes Denpasar dan sekaligus selaku pembimbing pendamping yang telah meluangkan waktu untuk memberikan bimbingan.
3. Ni Luh Putu Sri Erawati, S.Si.T., M.PH selaku Ketua Program Studi Diploma III Jurusan Kebidanan Politeknik Kesehatan Denpasar.
4. Ni Komang Erny Astiti, SKM., M. Keb., selaku pembimbing utama yang telah meluangkan banyak waktu untuk memberikan bimbingan.
5. Dr. Ni Wayan Ariyani, SST., M. Keb., selaku pembimbing pendamping yang telah meluangkan banyak waktu untuk memberikan bimbingan.
6. Ibu “TA” dan keluarga, selaku responden dalam LTA yang telah memberikan ijin dan bersedia berpartisipasi.
7. Orangtua, keluarga, pacar dan teman-teman yang telah memberikan

dukungan dan semangat dalam penyusunan LTA ini.

8. Semua pihak yang tidak dapat penulis sebutkan satu persatu, yang telah membantu dalam penyusunan LTA ini.

Penulis menyadari bahwa pengetahuan yang dimiliki masih kurang, sehingga LTA ini masih perlu disempurnakan. Penulis mengharapkan kritik dan saran membangun dari pembaca, dosen pembimbing atau teman-teman demi perbaikan dan kesempurnaan. Akhir kata penulis mohon maaf apabila ada kesalahan kata atau kalimat. Demikian yang dapat penulis sampaikan, terima kasih.

Denpasar, Juni 2022

Penulis

SURAT PERNYATAAN BEBAS PLAGIAT

Saya yang bertanda tangan di bawah ini :

Nama : Maria Cynthia Angraeni Ngusu
NIM : P07124019001
Program Studi : Diploma III
Jurusan : Kebidanan
Tahun Akademik : 2022
Alamat : Jalan Blambangan No. 4x Kuta- Bali

Dengan ini menyatakan bahwa :

1. Laporan Tugas Akhir dengan judul "Asuhan Kebidanan pada Ibu "TA" umur 24 Tahun Primigravida dari Umur Kehamilan 31 Minggu 2 Hari dengan Anemia Ringan sampai 42 Hari Masa Nifas" adalah benar karya sendiri atau bukan plagiat hasil karya orang lain.
2. Apabila dikemudian hari terbukti bahwa Tugas Akhir ini **bukan** karya sendiri atau plagiat hasil karya orang lain, maka saya sendiri bersedia menerima sanksi sesuai Peraturan Mendiknas RI No. 17 Tahun 2010 dan ketentuan perundang-undangan yang berlaku.

Demikian surat pernyataan ini saya buat untuk dipergunakan sebagaimana mestinya.

Denpasar, Juni 2022

Yang membuat pernyataan


METERAI
TEMPORER
10000
001A0K7130177

Maria Cynthia Angraeni Ngusu

NIM P07124019001

DAFTAR ISI

HALAMAN SAMBUT	
HALAMAN JUDUL.....	i
LEMBAR PERSETUJUAN.....	ii
LEMBAR PENGESAHAN.....	iii
<i>ABSTRACT</i>	iv
ABSTRAK.....	v
RINGKASAN LAPORAN KASUS.....	vi
KATA PENGANTAR.....	viii
SURAT PERNYATAAN BEBAS PLAGIAT.....	x
DAFTAR ISI.....	xi
DAFTAR TABEL.....	xiii
DAFTAR GAMBAR.....	xiv
DAFTAR LAMPIRAN.....	xv
BAB I PENDAHULUAN.....	1
A. Latar Belakang.....	1
B. Rumusan Masalah.....	5
C. Tujuan.....	5
D. Manfaat Penulisan.....	6
BAB II TINJAUAN PUSTAKA.....	8
A. Kajian Teori.....	8
1. Teori Asuhan Kebidanan.....	8
2. Konsep Dasar Asuhan Kehamilan.....	10
3. Konsep Dasar Asuhan Persalinan.....	31
4. Konsep Dasar Asuhan Nifas.....	52
5. Bayi Baru Lahir (BBL).....	67
B. Kerangka Konsep.....	80
BAB III METODE PENENTUAN KASUS.....	82
A. Informasi Klien/Keluarga.....	82
B. Diagnosa dan Rumusan Masalah.....	88
C. Jadwal Pengumpulan Data/ Kegiatan.....	88
BAB IV HASIL DAN PEMBAHASAN.....	89
A. Hasil.....	89

B. Pembahasan	119
BAB V KESIMPULAN DAN SARAN.....	135
A. Kesimpulan	135
B. Saran.....	136
DAFTAR PUSTAKA	
LAMPIRAN	

DAFTAR TABEL

Tabel 1 Tinggi Fundus Uteri pada Ibu Hamil.....	24
Tabel 2 Rentang Pemberian Imunisasi TT.....	25
Tabel 3 Parameter Penilaian dan Intervensi Selama Kala I.....	36
Tabel 4 Pelayanan Masa Nifas Berdasarkan Zona.....	63
Tabel 5 Catatan Periksa Ibu “TA” Sebelumnya.....	84
Tabel 6 Hasil Pemeriksaan Antenatal Ibu “TA” Berdasarkan Buku KIA.....	90
Tabel 7 Catatan Perkembangan Persalinan Pada Ibu “TA”.....	98
Tabel 8 Catatan Perkembangan Masa Nifas Pada Ibu “TA”.....	108
Tabel 9 Catatan Perkembangan Neonatus Pada Ibu “TA”.....	115

DAFTAR GAMBAR

Gambar 1. Tinggi Fundus Uteri Masa Nifas.....	53
Gambar 2. Bagan Kerangka Konsep Asuhan Kebidanan Ibu TA.....	81

DAFTAR LAMPIRAN

Lampiran 1. Permohonan Menjadi Subjek Usulan Laporan Tugas Akhir

Lampiran 2. Lembar Persetujuan Menjadi Subjek Usulan Laporan Tugas Akhir

Lampiran 3. Lembar Observasi