

LAPORAN TUGAS AKHIR

ASUHAN KEBIDANAN PADA IBU “KD” UMUR 23 TAHUN PRIMIGRAVIDA DARI UMUR KEHAMILAN 38 MINGGU SAMPAI 42 HARI MASA NIFAS

Studi kasus dilaksanakan di wilayah kerja Unit Pelaksana Teknis Daerah
Puskesmas I Dinas Kesehatan Kecamatan Denpasar Barat
Tahun 2021



Oleh :

RESSA ERVIANA HERMAWAN

NIM. P07124018059

**KEMENTERIAN KESEHATAN R.I.
POLITEKNIK KESEHATAN KEMENKES DENPASAR
JURUSAN KEBIDANAN
DENPASAR
2021**

LAPORAN TUGAS AKHIR

ASUHAN KEBIDANAN PADA IBU “KD” UMUR 23 TAHUN PRIMIGRAVIDA DARI UMUR KEHAMILAN 38 MINGGU SAMPAI 42 HARI MASA NIFAS

Diajukan Untuk Memenuhi Salah Satu Syarat
Menyelesaikan Mata Kuliah Laporan Tugas Akhir Pada
Jurusan Kebidanan
Program Studi Diploma III



Oleh :

RESSA ERVIANA HERMAWAN

NIM. P07124018059

**KEMENTERIAN KESEHATAN R.I.
POLITEKNIK KESEHATAN KEMENKES DENPASAR
JURUSAN KEBIDANAN
DENPASAR
2021**


LEMBAR PERSETUJUAN

**ASUHAN KEBIDANAN PADA IBU "KD" UMUR 23 TAHUN
PRIMIGRAVIDA DARI UMUR KEHAMILAN 38 MINGGU
SAMPAI 42 HARI MASA NIFAS**


TELAH MENDAPATKAN PERSETUJUAN

Pembimbing Utama :

Pembimbing Pendamping :



I. Gusti Agung Ayu Novya Dewi, S.ST., M.Kes
NIP. 198011062002122002



Gusti Ayu Marhaeni, SKM., M.Biomed
NIP. 196512311986032008

MENGETAHUI :
KETUA JURUSAN KEBIDANAN
POLITEKNIK KESEHATAN KEMENKES DENPASAR



Dr. Ni Nyoman Budiani, S.Si.T., M.Biomed

NIP. 197002181989022002

LAPORAN TUGAS AKHIR DENGAN JUDUL :

**ASUHAN KEBIDANAN PADA IBU "KD" UMUR 23 TAHUN
PRIMIGRAVIDA DARI UMUR KEHAMILAN 38 MINGGU
SAMPAI 42 HARI MASA NIFAS**


TELAH DIUJI DI HADAPAN TIM PENGUJI

PADA HARI : Rabu


TANGGAL : 2 Juni 2021

TIM PENGUJI :

1. Dr. Ni Wayan Ariyani, SST., M. Keb (Ketua)
2. I Gusti Agung Ayu Novya Dewi, S.ST., M.Kes (Sekretaris)
3. Ni Komang Erny Astiti, SKM., M. Keb (Anggota)



**MENGETAHUI :
KETUA JURUSAN KEBIDANAN
POLITEKNIK KESEHATAN KEMENEKS DENPASAR**



Dr. Ni Nyoman Budiani, S.SiT., M.Biomed

NIP. 19700218989022002

**MIDWIFERY CARE OF MRS. "KD" 23TH YEARS OLD PRIMIGRAVIDA
FROM 38 WEEKS PREGNANCY UNTIL 42 DAYS
POSTPARTUM**

*Case study taken in the work area of UPTD Public Health Center I
District West Denpasar in 2021*

ABSTRACT

Maternal Mortality Rate (MMR) and Infant Mortality Rate (IMR) are an indicator of the success of public health in a country. The government's efforts to prevent an increase in MMR and IMR, especially during the COVID-19 pandemic, are by improving health services in collaboration with related health workers. closely with women, namely midwives and midwives are expected to be able to provide continuous care to women starting from providing midwifery care to pregnant women, childbirth, up to 42 days of the puerperium and newborns. This report aims to determine the results of midwifery care for "KD" 23 years old primigravida from 38 weeks gestation to 42 days of puerperium. This study uses a case study with data collection techniques through interviews, examination, observation, and documentation. The development of the mother's pregnancy "KD" runs physiologically. Mother gave birth vaginally without complications. Babies born immediately cry, active movement and reddish skin color. The baby's examination results were normal and physiological. Development during the puerperium runs physiologically. It is expected that midwives can provide midwifery services in accordance with standards and authority

Keywords : *Midwifery Care, Pregnancy, Labor, Postpartum, Baby.*

**ASUHAN KEBIDANAN PADA IBU "KD" UMUR 23 TAHUN
PRIMIGRAVIDA DARI UMUR KEHAMILAN 38 MINGGU SAMPAI 42
HARI MASA NIFAS**

Studi kasus dilaksanakan di wilayah kerja Unit Pelaksana Teknis Daerah
Puskesmas I Dinas Kesehatan Kecamatan Denpasar Barat
Tahun 2021

ABSTRAK

Angka Kematian Ibu (AKI) dan Angka Kematian Bayi (AKB) merupakan salah satu indikator keberhasilan kesehatan masyarakat di suatu negara, Upaya pemerintah dalam mencegah adanya peningkatan pada AKI dan AKB terutama di masa pandemi COVID 19 dengan meningkatkan layanan kesehatan bekerjasama dengan tenaga kesehatan yang berhubungan erat dengan perempuan yakni bidan dan bidan diharapkan mampu memberikan asuhan secara berkesinambungan pada perempuan dimulai dari memberikan asuhan kebidanan pada ibu hamil, persalinan, sampai 42 hari masa nifas beserta bayi baru lahir. Laporan ini bertujuan untuk mengetahui hasil Asuhan kebidanan pada ibu "KD" umur 23 tahun primigravida dari umur kehamilan 38 minggu sampai 42 hari masa nifas. Studi ini menggunakan studi kasus dengan teknik pengumpulan data melalui wawancara, pemeriksaan, observasi, serta dokumentasi. Perkembangan kehamilan ibu "KD" berjalan secara fisiologis. Ibu bersalin pervaginam tanpa komplikasi. Bayi lahir segera menangis, gerak aktif dan warna kulit kemerahan. Hasil pemeriksaan bayi normal dan fisiologis. Perkembangan pada masa nifas berjalan secara fisiologis. Diharapkan agar bidan dapat memberikan pelayanan kebidanan sesuai dengan standar dan wewenang

Kata kunci: Asuhan Kebidanan, Kehamilan, Persalinan, Nifas, Bayi

RINGKASAN STUDI KASUS

ASUHAN KEBIDANAN PADA IBU “KD” UMUR 23 TAHUN PRIMIGRAVIDA DARI UMUR KEHAMILAN 38 MINGGU SAMPAI 42 HARI MASA NIFAS

Studi kasus dilaksanakan di wilayah kerja Unit Pelaksana Teknis Daerah
Puskesmas I Dinas Kesehatan Kecamatan Denpasar Barat
Tahun 2021

Ressa Erviana Hermawan (NIM. P07124018059)

Bidan merupakan tenaga kesehatan yang menjadi ujung tombak penentu derajat kesehatan ibu dan anak. Bidan memiliki peran sebagai pelaksana (Tugas mandiri, kolaborasi dan ketergantungan), pengelola (pelayanan dasar dan berpartisipasi dalam tim), pendidik (memberi pendidikan dan penyuluhan kesehatan pada klien, melatih dan membimbing kader), dan peneliti. Studi pendahuluan dilakukan di PMB “H” dengan responden yaitu Ibu “KD” umur 23 tahun primigravida yang berdomisili di Jl. Kebo Iwa Perum Graha Sari No 16, Br. Tegal Linggah yang berada di wilayah kerja UPTD Puskesmas I Denpasar Barat. Tujuan studi kasus pada laporan ini yaitu untuk mengetahui hasil penerapan asuhan kebidanan pada ibu beserta bayinya dari kehamilan trimester III sampai 42 hari masa nifas. Asuhan kebidanan pada ibu dilakukan sejak usia kehamilan 38 minggu sampai masa nifas beserta bayinya sampai usia 42 hari. Metode yang digunakan dalam pengumpulan data adalah metode wawancara, observasi, dan dokumentasi.

Perkembangan kehamilan berlangsung secara fisiologis dimulai dari trimester I sampai trimester III ibu tidak pernah mengalami komplikasi dan kegawatdaruratan lainnya Hasil pemeriksaan ibu sebelumnya dalam batas normal. Perkembangan dan kondisi ibu dan janin selama kehamilan terpantau baik.

Proses persalinan berlangsung saat umur kehamilan 39 minggu kesejahteraan ibu dan janin serta kemajuan persalinan terpantau dalam batas normal. Ibu “KD” bersalin dengan cara pervaginam didampingi suami dan penulis, bayi baru lahir spontan, menangis kuat dan gerak aktif jenis kelamin laki-laki

dengan berat badan 3.400 gram. Persalinan kala III dan pemantauan kala IV berlangsung normal

Perkembangan nifas berlangsung fisiologis, baik itu proses laktasi, proses involusi dan pengeluaran *lochea*. Selama masa nifas keadaan ibu baik dan tidak pernah mengalami penyulit atau tanda bahaya. Asuhan yang diberikan sesuai standar.

Perkembangan bayi hingga umur 42 hari yang diberikan asuhan berlangsung fisiologis. Bayi baru lahir segera manangis dan gerak aktif dengan berat badan lahir 3.400 gram. Asuhan kebidanan yang diberikan pada bayi ibu "KD" sesuai dengan pelayanan neonatal esensial, dimana bayi baru lahir telah mendapatkan injeksi vitamin K1 pada 1 jam pertama, pemberian salep mata, perawatan tali pusat, HB-0 pada 1 jam setelah pemberian vitamin K1, imunisasi BCG dan polio 1 pada hari ketujuh setelah bayi lahir. Bayi diberikan ASI eksklusif. Pertumbuhan dan perkembangan bayi berlangsung dalam kondisi fisiologis dan keadaan bayi secara umum baik.

Diharapkan hasil laporan kasus ini dapat digunakan oleh tenaga kesehatan untuk meningkatkan lagi pelayanan kesehatan ibu dan anak dan pelaksanaan program KIA sehingga dapat mendeteksi secara dini dan meminimalisir masalah-masalah yang dapat terjadi pada ibu dan bayi. Bagi penulis selanjutnya, diharapkan dapat memperkaya pengetahuan mengenai asuhan kebidanan terbaru sesuai *evidence based* dalam rangka mengoptimalkan asuhan kebidanan yang diberikan

KATA PENGANTAR

Puji syukur penulis panjatkan kepada Tuhan Yang Maha Esa, karena berkat rahmat_Nya penulis dapat menyelesaikan Laporan Tugas Akhir ini tepat pada waktu yang telah ditentukan. Laporan Tugas Akhir ini berjudul “Asuhan Kebidanan Pada Ibu “KD” umur 23 Tahun Primigravida Dari umur Kehamilan 38 Minggu sampai 42 Hari Masa Nifas”. Laporan Tugas Akhir ini disusun untuk memenuhi salah satu persyaratan dalam menyelesaikan pendidikan pada Jurusan Kebidanan Program Studi Diploma III Poltekkes Kemenkes Denpasar.

Penulis banyak mendapatkan dukungan, bimbingan dan bantuan dari berbagai pihak yang berhubungan dengan penyusunan laporan tugas akhir dan kegiatan yang dilaksanakan. Melalui kesempatan ini, penulis mengucapkan terimakasih kepada yang terhormat :

1. Anak Agung Ngurah Kusumajaya, SP., MPH., selaku Direktur Politeknik Kesehatan Kemenkes Denpasar.
2. Dr. Ni Nyoman Budiani, S.Si.T., M.Biomed, selaku Ketua Jurusan Kebidanan Politeknik Kesehatan Kemenkes Denpasar.
3. I Gusti Agung Ayu Novya Dewi, S.ST., M.Kes, selaku pembimbing utama yang juga telah meluangkan banyak waktu untuk membimbing dalam penyusunan laporan tugas akhir ini.
4. Gusti Ayu Marhaeni, SKM., M.Biomed, selaku pembimbing pendamping yang juga telah banyak meluangkan waktu untuk membimbing dalam penyusunan laporan tugas akhir ini.

5. Ibu “KD” dan keluarga, selaku responden dalam laporan tugas akhir yang telah memberikan izin dan bersedia berpartisipasi.
6. Orang tua, teman-teman, dan rekan-rekan lain yang selalu memberikan dukungan dan semangat.
7. Pihak-pihak lain yang tidak dapat penulis sebutkan satu persatu, yang telah membantu dalam penyusunan laporan tugas akhir ini.

Mengingat pengetahuan penulis yang terbatas, sudah tentu banyak kekurangan dalam penyusunan laporan tugas akhir ini. Oleh karena itu, diharapkan masukan dari semua pihak berupa saran dan masukan yang membangun demi lebih baiknya laporan tugas akhir ini.

Denpasar, Mei 2021

Penulis

SURAT PERNYATAAN BEBAS PLAGIAT

Saya yang bertanda tangan dibawah ini :

Nama : Ressa Erviana Hermawan

NIM : P07124018059

Program Studi : D III Kebidanan

Jurusan : Kebidanan

Tahun Akademik : 2021

Alamat : Jalan Tukad Buana No 17

Dengan ini menyatakan bahwa :

1. Laporan Tugas Akhir Dengan Judul Asuhan Kebidanan Pada Ibu “KD” umur 23 Tahun Primigravida Dari umur Kehamilan 38 Minggu sampai 42 Hari Masa Nifas adalah benar **karya Sendiri atau bukan plagiat hasil karya orang lain.**
2. Apabila dikemudian hari terbukti bahwa Tugas Akhir ini **bukan** karya saya sendiri atau plagiat hasil karya orang lain, maka saya sendiri bersedia menerima sanksi sesuai dengan Mendiknas RI No. 17 Tahun 2010 dan ketentuan perundang – undangan yang berlaku.

Demikian surat pernyataan ini saya buat untuk dipergunakan sebagaimana mestinya.

Denpasar, Mei 2021

Yang membuat pernyataan

Ressa Erviana Hermawan
Nim. P07124018059

DAFTAR ISI

HALAMAN SAMPUL	i
HALAMAN JUDUL	ii
LEMBAR PERSETUJUAN	iii
LEMBAR PENGESAHAN	iv
KATA PENGANTAR	ix
DAFTAR ISI	xii
DAFTAR TABEL	xiii
DAFTAR LAMPIRAN	xiv
BAB I PENDAHULUAN	
A. Latar Belakang Masalah.....	1
B. Rumusan Masalah	3
C. Tujuan	4
D. Manfaat	4
BAB II TINJAUAN PUSTAKA	
A. Kajian Teori	6
1. Kehamilan Trimester III.....	6
2. Persalinan	25
3. Nifas	42
4. Bayi	57
B. Kerangka Konsep	65
BAB III METODE PENENTUAN KASUS	
A. Informasi Klien/Keluarga	66
B. Rumusan Masalah/Diagnosa Kebidanan	73
C. Jadwal Kegiatan	74
BAB IV HASIL DAN PEMBAHASAN	78
BAB V PENUTUP	119
DAFTAR PUSTAKA	
LAMPIRAN	

DAFTAR TABEL

Tabel 1 Penambahan Berat Badan Selama Kehamilan.....	10
Tabel 2 Riwayat Hasil Pemeriksaan Ibu “KD”.....	68
Tabel 3 Jadwal Asuhan Pada Ibu “KD”	74
Tabel 4. Riwayat hasil pemeriksaan Ibu “KD”	79
Tabel 5. Asuhan Kebidanan Pada Ibu “KD” Selama Masa Persalinan	83
Tabel 6. Asuhan Kebidanan Pada Ibu “KD” Selama Masa Nifas	94
Tabel 7. Asuhan Kebidanan Pada Bayi Ibu “KD” sampai 42 Hari	102

DAFTAR LAMPIRAN

- Lampiran 1 : Lembar Pemohonan Menjadi Subjek Laporan Kasus
- Lampiran 2 : Lembar Persetujuan Menjadi Responden (*Informed Consent*)
- Lampiran 3 : Partograf
- Lampiran 4 : Surat Keterangan Melakukan Asuhan
- Lampiran 5 : Rencana Kegiatan Penyusunan Laporan Kasus
- Lampiran 6 : Dokumentasi