

SKRIPSI

**GAMBARAN PERSALINAN DENGAN *SECTIO CAESAREA*
DI INSTALASI GAWAT DARURAT KEBIDANAN
RUMAH SAKIT UMUM PUSAT SANGLAH
DENPASAR TAHUN 2020**



Oleh :

NI LUH PUTU JULIATHI
NIM. P 07124220 065

**KEMENTERIAN KESEHATAN R.I.
POLITEKNIK KESEHATAN KEMENKES DENPASAR
JURUSAN KEBIDANAN
DENPASAR
2021**

SKRIPSI

**GAMBARAN PERSALINAN DENGAN *SECTIO CAESAREA*
DI INSTALASI GAWAT DARURAT KEBIDANAN
RUMAH SAKIT UMUM PUSAT SANGLAH
DENPASAR TAHUN 2020**

**Diajukan Untuk Memenuhi Salah Satu Syarat
Menyelesaikan mata kuliah skripsi pada Jurusan Kebidanan
Program Studi Sarjana Terapan Kebidanan**

Oleh :

**NI LUH PUTU JULIATHI
NIM. P 07124220 065**


**KEMENTERIAN KESEHATAN R.I.
POLITEKNIK KESEHATAN KEMENKES DENPASAR
JURUSAN KEBIDANAN
DENPASAR
2021**

**LEMBAR PERSETUJUAN
SKRIPSI**

**GAMBARAN PERSALINAN DENGAN *SECTIO CAESAREA*
DI INSTALASI GAWAT DARURAT KEBIDANAN
RUMAH SAKIT UMUM PUSAT SANGLAH
DENPASAR TAHUN 2020**

TELAH MENDAPATKAN PERSETUJUAN

Pembimbing Utama :



Gusti Ayu Marhaeni, SKM., M.Biomed
NIP. 196512311986032008

Pembimbing Pendamping :



Ni Made Dwi Mahayati, SST., M.Keb
NIP. 198404302008012003

**MENGETAHUI:
KETUA JURUSAN KEBIDANAN
POLITEKNIK KESEHATAN KEMENKES DENPASAR**



Dr. Ni Nyoman Budiani, S.Si.T., M.Biomed.

NIP.197002181989022002



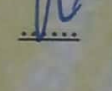
**LEMBAR PENGESAHAN
SKRIPSI**

**GAMBARAN PERSALINAN DENGAN *SECTIO CAESAREA*
DI INSTALASI GAWAT DARURAT KEBIDANAN
RUMAH SAKIT UMUM PUSAT SANGLAH
DENPASAR TAHUN 2020**

TELAH DIUJI DI HADAPAN TIM PENGUJI

**PADA HARI : SENIN
TANGGAL : 17 MEI 2021**

TIM PENGUJI :

1. Ni Nyoman Suindri, S.SiT.,M.Keb (Ketua) 
2. Gusti Ayu Marhaeni, SKM.,M.Biomed (Anggota) 
3. Dr. Ni Nyoman Budiani, S.SiT.,M.Biomed (Anggota) 

**MENGETAHUI :
KETUA JURUSAN KEBIDANAN
POLITEKNIK KESEHATAN KEMENKES DENPASAR**



Dr. Ni Nyoman Budiani, S.SiT., M.Biomed

NIP. 19700218198902002

SURAT PERNYATAAN BEBAS PLAGIAT

Saya yang bertanda tangan di bawah ini :

Nama : Ni Luh Putu Juliathi
NIM : P 07124220065
Program Studi : Afiliasi Sarjana Terapan Kebidanan
Jurusan : Kebidanan
Tahun Akademik : 2020 /2021
Alamat : Banjar Samuan Kangin, Carangsari, Petang Badung

Dengan ini menyatakan bahwa :

1. Skripsi dengan judul "Gambaran Persalinan Dengan *Sectio Caesarea* Di Instalasi Gawat Darurat Kebidanan Rumah Sakit Umum Pusat Sanglah Denpasar Tahun 2020" adalah benar **karya sendiri atau bukan plagiat hasil karya orang lain.**
2. Apabila dikemudian hari terbukti bahwa Tugas Akhir ini **bukan** karya saya sendiri atau plagiat hasil karya orang lain, maka saya sendiri bersedia menerima sanksi sesuai Peraturan Mendiknas RI No.17 Tahun 2010 dan ketentuan perundang-undangan yang berlaku.

Demikian surat pernyataan ini saya buat untuk dipergunakan sebagaimana mestinya.

Denpasar, 10 Mei 2021

Yang membuat pernyataan



Ni Luh Putu Juliathi
NIM P 07124220065

GAMBARAN PERSALINAN DENGAN *SECTIO CAESAREA* DI INSTALASI
GAWAT DARURAT KEBIDANAN RUMAH SAKIT UMUM PUSAT SANGLAH
DENPASAR TAHUN 2020

Sectio Caesarea (SC) adalah salah cara untuk melahirkan janin. Tindakan *Sectio Caesarea* dilakukan untuk mencegah kematian janin maupun ibu karena bahaya atau komplikasi yang akan terjadi apabila ibu melahirkan secara pervaginam. RSUP Sanglah Denpasar memiliki angka persalinan *Sectio Caesarea* yang tinggi dengan angka kematian pasca *Sectio Caesarea* yang cenderung meningkat. Tujuan penelitian ini untuk mengetahui gambaran persalinan dengan *Sectio Caesarea* di IGD Kebidanan RSUP Sanglah Denpasar tahun 2020. Jenis Penelitian Deskriptif , pendekatan *Cross Sectional*. Pelaksanaan bulan April – Mei 2021 dengan teknik Total Sampling. Sampel berjumlah 554 orang. Pengumpulan data melalui pencatatan register dan rekam medik pasien. Analisis data menggunakan *Univariat* dengan tabel distribusi frekwensi. Hasil penelitian menunjukkan Persalinan dengan *Sectio Caesarea* di IGD Kebidanan RSUP Sanglah Denpasar tahun 2020 paling banyak terjadi pada umur reproduksi sehat (76,17%), tingkat pendidikan menengah (74,73%), kehamilan multigravida (61,9%) umur kehamilan aterm (58,8%) janin tunggal (95,30%), malpresentasi (45,2 %) dan Preeklampsia Berat (30,6%). Ibu hamil diharapkan dapat mengetahui faktor resiko komplikasi kehamilan dan persalinan, tenaga kesehatan diharapkan mampu meningkatkan kemampuan deteksi dini komplikasi kehamilan dan persalinan, peneliti selanjutnya dapat menambahkan variabel lain yang berkaitan dengan *Sectio Caesarea*

Kata kunci : *Sectio Caesarea*, Indikasi faktor Janin, Indikasi faktor Ibu

DESCRIPTION OF LABOR WITH SECTIO CAESAREA IN THE
INSTALLATION OF EMERGENCY INSTALLATION IN SANGLAH
DENPASAR PUBLIC HOSPITAL IN 2020

Sectio Caesarea (SC) is a way to deliver a fetus. Sectio Caesarea is performed to prevent fetal and maternal death due to the dangers or complications that will occur if the mother gives birth vaginally. The Sanglah Central General Hospital Denpasar has a high rate of cesarean delivery with post-caesarean section mortality which tends to increase. The purpose of this study was to determine the description of childbirth with Sectio Caesarea in the Emergency Department of Sanglah Hospital Denpasar in 2020. This type of descriptive research uses a cross sectional approach. Implementation in April - May 2021 with the total sampling technique. The sample amounted to 554 people. Collecting data through registers and patient medical records. Data analysis using Univariate in the form of frequency distribution tables. The results showed that delivery by Caesarean section in the obstetrics emergency room of Sanglah Hospital Denpasar in 2020 mostly occurred at healthy reproductive age (76.17%), secondary education level (74.73%), multigravida pregnancy (61.9%) at term of gestation. (58.8%) single fetus (95.30%), malpresentation (45.2%) and severe preeclampsia (30.6%). Pregnant women are expected to know the risk factors for complications of pregnancy and childbirth, health workers are expected to be able to improve the ability to detect early complications of pregnancy and childbirth, further researchers can add other variables related to Caesarean section.

Key words: Caesarean Section, indication of fetal, indication of maternal factors

DAFTAR ISI

HALAMAN SAMPUL	i
HALAMAN JUDUL	ii
HALAMAN PERSETUJUAN	iii
HALAMAN PENGESAHAN	iv
KATA PENGANTAR.....	v
DAFTAR ISI	viii
DAFTAR TABEL	
DAFTAR GAMBAR	
DAFTAR LAMPIRAN	
BAB I PENDAHULUAN	
A. Latar Belakang Masalah	1
B. Masalah	6
C. Tujuan	6
D. Manfaat.....	7
BAB II TINJAUAN PUSTAKA	
A. <i>Sectio Caesarea</i>	8
B. Karakteristik Ibu Bersalin	16
BAB III KERANGKA KONSEP	
A. Kerangka Konsep	19
B. Variabel dan Definisi Operasional Variabel	20
C. Pertanyaan Penelitian	23

BAB IV METODE PENELITIAN	
A. Jenis Penelitian	25
B. Alur Penelitian	25
C. Tempat dan Waktu Penelitian	26
D. Populasi dan Sampel	26
E. Jenis dan Teknik Pengumpulan Data	26
F. Pengolahan dan Analisis Data.....	28
G. Etika Penelitian	32
BAB V HASIL PENELITIAN DAN PEMBAHASAN	
A. Hasil peneltiian.....	35
B. Pembahasan.....	43
BAB VI SIMPULAN DAN SARAN	
A. SIMPULAN	54
B. SARAN	55
DAFTAR PUSTAKA	
LAMPIRAN	

DAFTAR GAMBAR

Gambar 1 Kerangka Konsep Penelitian	19
Gambar 2 Alur Penelitian	25
Tabel 3 Kondisi Penelitian Dengan Serta Cara dan Berdasarkan Waktu Penelitian di RUM Kanker dan RUM Sanglah Denpasar	26
Tabel 4 Kondisi Penelitian Dengan Serta Cara dan Berdasarkan Waktu Penelitian di RUM Kanker dan RUM Sanglah Denpasar	27
Tabel 5 Kondisi Penelitian Dengan Serta Cara dan Berdasarkan Waktu Penelitian di RUM Kanker dan RUM Sanglah Denpasar	28
Tabel 6 Kondisi Penelitian Dengan Serta Cara dan Berdasarkan Waktu Penelitian di RUM Kanker dan RUM Sanglah Denpasar	29
Tabel 7 Kondisi Penelitian Dengan Serta Cara dan Berdasarkan Waktu Penelitian di RUM Kanker dan RUM Sanglah Denpasar	30
Tabel 8 Kondisi Penelitian Dengan Serta Cara dan Berdasarkan Waktu Penelitian di RUM Kanker dan RUM Sanglah Denpasar	31
Tabel 9 Kondisi Penelitian Dengan Serta Cara dan Berdasarkan Waktu Penelitian di RUM Kanker dan RUM Sanglah Denpasar	32
Tabel 10 Kondisi Penelitian Dengan Serta Cara dan Berdasarkan Waktu Penelitian di RUM Kanker dan RUM Sanglah Denpasar	33

DAFTAR TABEL

Tabel 1 Definisi Operasional Variabel	20
Tabel 2 Gambaran Persalinan Dengan <i>Sectio Caesarea</i> Berdasarkan Umur Ibu di IGD Kebidanan RSUP Sanglah Denpasar	36
Tabel 3 Gambaran Persalinan Dengan <i>Sectio Caesarea</i> Berdasarkan Tingkat Pendidikan di IGD Kebidanan RSUP Sanglah Denpasar	37
Tabel 4 Gambaran Persalinan Dengan <i>Sectio Caesarea</i> Berdasarkan Status gravida di IGD Kebidanan RSUP Sanglah Denpasar	37
Tabel 5 Gambaran Persalinan Dengan <i>Sectio Caesarea</i> Berdasarkan Umur Kehamilan di IGD Kebidanan RSUP Sanglah Denpasar	38
Tabel 6 Gambaran Persalinan Dengan <i>Sectio Caesarea</i> Berdasarkan Jumlah Janindi IGD Kebidanan RSUP Sanglah Denpasar	39
Tabel 7 Gambaran Persalinan Dengan <i>Sectio Caesarea</i> Berdasarkan Riwayat Persalinan di IGD Kebidanan RSUP Sanglah Denpasar	39
Tabel 8 Gambaran Persalinan Dengan <i>Sectio Caesarea</i> Berdasarkan Indikasi faktor Janin di IGD Kebidanan RSUP Sanglah Denpasar	40
Tabel 9 Gambaran Persalinan Dengan <i>Sectio Caesarea</i> Berdasarkan Indikasi faktor Ibu di IGD Kebidanan RSUP Sanglah Denpasar	41
Tabel 10 Gambaran Persalinan Dengan <i>Sectio Caesarea</i> Berdasarkan Cara MASuk responden di IGD Kebidanan RSUP Sanglah Denpasar	42