

**KARYA ILMIAH AKHIR NERS**

**ASUHAN KEPERAWATAN HIPOVOLEMIA PADA  
PASIEN DENGAN SYOK HIPOVOLEMIK  
DI INSTALASI GAWAT DARURAT  
RSUD SANJIWANI GIANYAR  
TAHUN 2021**



**Oleh :**

**KADEK MEISA RUSPITA DEWI**  
**NIM. P07120320041**

**POLTEKKES KEMENKES DENPASAR  
JURUSAN KEPERAWATAN  
PROGRAM STUDI PROFESI NERS  
DENPASAR  
2021**

**KARYA ILMIAH AKHIR NERS**

**ASUHAN KEPERAWATAN HIPOVOLEMIA PADA  
PASIEN DENGAN SYOK HIPOVOLEMIK  
DI INSTALASI GAWAT DARURAT  
RSUD SANJIWANI GIANYAR  
TAHUN 2021**



**Diajukan Untuk Memenuhi Salah Satu Syarat  
Menyelesaikan Pendidikan Profesi Ners  
Jurusan Keperawatan**

**Oleh :**

**KADEK MEISA RUSPITA DEWI  
NIM. P07120320041**

**POLTEKKES KEMENKES DENPASAR  
JURUSAN KEPERAWATAN  
PROGRAM STUDI PROFESI NERS  
DENPASAR  
2021**

**LEMBAR PERSETUJUAN  
KARYA ILMIAH AKHIR NERS**

**ASUHAN KEPERAWATAN HIPOVOLEMIA PADA  
PASIEN DENGAN SYOK HIPOVOLEMIAK  
DI INSTALASI GAWAT DARURAT  
RSUD SANJIWANI GIANYAR  
TAHUN 2021**

**TELAH MENDAPATKAN PERSETUJUAN**

Pembimbing Utama

Pembimbing Pendamping



Ns.Ni Made Wedri, A.Per.Pen.,S.Kep.,M.Kes.  
NIP.196106241987032002



I Ketut Gama, SKM.,M.Kes.  
NIP.196202221983091001

MENGETAHUI  
KETUA JURUSAN KEPERAWATAN  
POLTEKKES KEMENKES DENPASAR



Ners. I Made Sukaria, S.Kep.,M.Kep.  
NIP.196812311992031020

**LEMBAR PENGESAHAN  
KARYA ILMIAH AKHIR NERS DENGAN JUDUL:**




**ASUHAN KEPERAWATAN HIPOVOLEMIA PADA  
PASIEN DENGAN SYOK HIPOVOLEMIK  
DI INSTALASI GAWAT DARURAT  
RSUD SANJIWANI GIANYAR  
TAHUN 2021**

**TELAH DIUJI OLEH TIM PENGUJI :**

**PADA HARI : SENIN**

**TANGGAL : 07 Juni 2021**

**TIM PENGUJI :**

1. Ketut Sudiantara, A.Per.Pen., S.Kep., Ns., M.Kes. (Ketua)   
NIP.196808031989031003
2. Ns.Ni Made Wedri, A.Per.Pen., S.Kep., M.Kes. (Anggota I)   
NIP. 196106241987032002
3. I Ketut Gama, SKM., M.Kes. (Anggota II)   
NIP.196202221983091001

**MENGETAHUI :  
KETUA JURUSAN KEPERAWATAN  
POLTEKKES KEMENKES DENPASAR**

  
**Ners. I Made Sukarja, S.Kep., M.Kep**  
NIP.196812311992031020

**ASUHAN KEPERAWATAN HIPOVOLEMIA PADA PASIEN DENGAN  
SYOK HIPOVOLEMİK DI INSTALASI GAWAT DARURAT  
RSUD SANJIWANI GIANYAR TAHUN 2021**

**ABSTRAK**

Salah satu kasus kegawatdaruratan yang memerlukan tindakan segera adalah syok. Syok hipovolemik merupakan syok yang terjadi akibat berkurangnya volume plasma di intravaskuler yang dapat menyebabkan pasien mengalami hipovolemia. Tujuan penulisan karya ilmiah ini yaitu untuk mengetahui asuhan keperawatan hipovolemia pada pasien dengan syok hipovolemik di Instalasi Gawat Darurat RSUD Sanjiwani Gianyar Tahun 2021. **Hasil:** Pada tahap pengkajian didapatkan data 2 kasus kelolaan dengan penyebab syok yang sama yaitu pasien mengalami kekurangan intake cairan nutrisi, muntah dan diare dengan keadaan pasien yang mengalami penurunan kesadaran, penurunan tekanan darah, nadi cepat dan lemah serta oliguria. Berdasarkan hasil pengkajian maka diagnosis keperawatan yang dirumuskan yaitu diagnosis hipovolemia dengan pemberian intervensi selama 1x2 jam. Intervensi yang diberikan yaitu manajemen syok hipovolemik dengan pemberian tindakan terapeutik pemberian posisi syok *passive leg raising*. Posisi *passive leg raising* adalah tindakan meninggikan tungkai kaki pasien. **Simpulan:** hasil analisis menunjukkan bahwa pemberian posisi *passive leg raising* pada pasien syok hipovolemik dapat meningkatkan status hemodinamik pasien dimana tindakan ini penting diimplementasikan sebelum pemberian resusitasi cairan. **Saran:** diharapkan pemberian posisi *passive leg raising* diterapkan untuk meningkatkan hemodinamik, meminimalkan risiko *overload* cairan dan memaksimalkan pemberian resusitasi cairan pada pasien syok hipovolemik.

**Kata kunci :** Syok Hipovolemik, Hipovolemia, *Passive Leg Raising*

**NURSING CARE OF HYPOVOLEMIA IN PATIENTS WITH  
HYPOVOLEMIC SHOCK IN THE EMERGENCY ROOM  
RSUD SANJIWANI GIANYAR IN 2021**

**ABSTRACT**

*One of the emergency cases that requires immediate action is shock. Hypovolemic shock is a shock that occurs due to reduced intravascular plasma volume which can cause the patient to experience hypovolemia. The purpose of writing this scientific paper is to find out nursing care for hypovolemia in patients with hypovolemic shock in the Emergency Installation of Sanjiwani Hospital, Gianyar in 2021. **Results:** At the assessment stage, data were obtained for 2 managed cases with the same cause of shock, namely the patient experienced a lack of nutritional fluid intake, vomiting and diarrhea with patients experiencing decreased consciousness, decreased blood pressure, rapid and weak pulse and oliguria. Based on the results of the assessment, the nursing diagnosis formulated is the diagnosis of hypovolemia by giving an intervention for 1x2 hours. The intervention given is the management of hypovolemic shock by providing therapeutic measures of passive leg raising shock position. The passive leg raising position is the act of elevating the patient's legs. **Conclusion:** the results of the analysis show that giving a passive leg raising position in hypovolemic shock patients can improve the hemodynamic status of the patient where this action is important to be implemented before giving fluid resuscitation. **Suggestion:** it is expected that the passive leg raising position is applied to improve hemodynamics, minimize the risk of fluid overload and maximize fluid resuscitation in hypovolemic shock patients.*

**Keywords:** *Hypovolemic Shock, Hypovolemia, Passive Leg Raising*

## **KATA PENGANTAR**

Puji syukur penulis panjatkan kehadapan Tuhan Yang Maha Esa karena atas berkat-Nyalah penulis dapat menyelesaikan Karya Ilmiah Akhir Ners dengan judul “Asuhan Keperawatan Hipovolemia Pada Pasien Dengan Syok Hipovolemik Di Instalasi Gawat Darurat RSUD Sanjiwani Gianyar”. Karya Ilmiah Akhir Ners ini dapat diselesaikan bukanlah semata-mata usaha penulis sendiri, melainkan berkat dorongan dan bantuan dari berbagai pihak, untuk itu melalui kesempatan ini penulis mengucapkan terima kasih kepada:

1. Bapak Anak Agung Ngurah Kusumajaya, SP., MPH., selaku Direktur Poltekkes Denpasar yang telah memberikan kesempatan menempuh program pendidikan Profesi Ners di Jurusan Keperawatan Poltekkes Denpasar.
2. Bapak Ners. I Made Sukarja, S.Kep., M.Kep selaku Ketua Jurusan Keperawatan Poltekkes Denpasar yang telah memberikan kesempatan dalam menyelesaikan Karya Ilmiah Akhir Ners ini.
3. Ibu N.L.K. Sulisnadewi, M.Kep., Ns., Sp.Kep.An selaku Ketua Prodi Ners yang telah memberikan kesempatan dalam menyelesaikan Karya Ilmiah Akhir Ners ini.
4. Ibu Ns.Ni Made Wedri, A.Per.Pen., S.Kep., M.Kes. selaku pembimbing utama yang telah banyak memberikan masukan, pengetahuan dan bimbingan dalam menyelesaikan Karya Ilmiah Akhir Ners ini.
5. Bapak I Ketut Gama, SKM., M.Kes selaku pembimbing pendamping yang telah banyak memberikan masukan, pengetahuan dan bimbingan dalam menyelesaikan Karya Ilmiah Akhir Ners ini.
6. Bapak I Nyoman Dartu Sudirja dan Ibu Ni Wayan Rusmini selaku orang tua penulis yang telah memberikan dorongan moral maupun material.
7. Semua pihak yang telah membantu dalam penyusunan Karya Ilmiah Akhir Ners ini yang tidak bisa penulis sebutkan satu persatu.

Penulis mengharapkan kritik dan saran yang membangun untuk kesempurnaan Karya Ilmiah Akhir Ners ini.

Denpasar, Mei 2021

Penulis



## SURAT PERNYATAAN BEBAS PLAGIAT

Saya yang bertanda tangan di bawah ini :

Nama : Kadek Meisa Ruspita Dewi

NIM : P071203200341

Program Studi : Ners

Jurusan : Keperawatan

Tahun Akademik : 2020/2021

Alamat : Jln. Gn. Tangkuban Perahu Gg. Kelinci No.1, Pds

Dengan ini menyatakan bahwa :

1. Karya Tulis Ilmiah Akhir Ners dengan judul Asuhan Keperawatan Hipovolemia Pada Pasien Dengan Syok Hipovolemik Di Instalasi Gawat Darurat RSUD Sanjiwani Gianyar adalah benar **karya sendiri atau bukan plagiat hasil karya orang lain**.
2. Apabila dikemudian hari terbukti bahwa Karya Tulis Ilmiah Akhir Ners ini **bukan** karya saya sendiri atau plagiat hasil karya orang lain, maka saya sendiri bersedia menerima sanksi sesuai Peraturan Mendiknas RI No.17 Tahun 2010 dan ketentuan perundang-undangan yang berlaku.

Demikian surat pernyataan ini saya buat untuk dipergunakan sebagaimana mestinya.

Denpasar, 7 Juni 2021

Yang membuat pernyataan



Kadek Meisa Ruspita Dewi  
P07120320041

## DAFTAR ISI

HALAMAN JUDUL.....	i
HALAMAN SAMPUL.....	ii
HALAMAN PERSETUJUAN.....	iii
HALAMAN PENGESAHAN.....	iv
ABSTRAK.....	v
<i>ABSTRACT</i> .....	vi
KATA PENGANTAR.....	vii
SURAT PERNYATAAN BEBAS PLAGIAT.....	ix
DAFTAR ISI.....	x
DAFTAR TABEL.....	xii
DAFTAR LAMPIRAN.....	xiv
BAB I PENDAHULUAN.....	1
A. Latar belakang.....	1
B. Rumusan Masalah.....	8
C. Tujuan Penelitian.....	8
D. Manfaat Penulisan.....	9
BAB II TINJAUAN PUSTAKA.....	10
A. Konsep Dasar Penyakit.....	10
B. Konsep Dasar Masalah Keperawatan.....	15
C. Konsep Dasar Asuhan Keperawatan Kegawatdaruratan Pasien Syok Hipovolemik.....	21
BAB III LAPORAN KASUS KELOLAAN UTAMA.....	30
A. Pengkajian Keperawatan.....	30
B. Diagnosis Keperawatan.....	36
C. Rencana Keperawatan.....	38

D. Implementasi Keperawatan .....	39
E. Evaluasi Keperawatan .....	46
<b>BAB IV PEMBAHASAN.....</b>	<b>48</b>
A. Analisis Asuhan Keperawatan.....	48
B. Analisis Salah Satu Intervensi Dengan Konsep <i>Evidence Based Practice</i> Konsep dan Penelitian Terkait.....	55
C. Alternatif Pemecahan Yang Dapat Dilakukan.....	58
<b>BAB V PENUTUP.....</b>	<b>60</b>
A. Simpulan.....	60
B. Saran .....	61
<b>DAFTAR PUSTAKA .....</b>	<b>63</b>
<b>LAMPIRAN</b>	

## DAFTAR TABEL

		Halaman
Tabel 1	Temuan Klinis Berdasarkan Fase Syok	11
Tabel 2	Rencana Keperawatan Pasien Hipovolemia dengan Syok Hipovolemik di Instalasi Gawat Darurat RSUD Sanjiwani Gianyar Tahun 2021	26
Tabel 3	Pengkajian Keperawatan Kasus Kelolaan Utama Pasien Hipovolemia dengan Syok Hipovolemik di Instalasi Gawat Darurat RSUD Sanjiwani Gianyar Tahun 2021	30
Tabel 4	Pengkajian Sekunder Kasus Kelolaan Utama Pasien Hipovolemia dengan Syok Hipovolemik di Instalasi Gawat Darurat RSUD Sanjiwani Gianyar Tahun 2021	32
Tabel 5	Pemeriksaan Fisik Kasus Kelolaan Utama Pasien Hipovolemia dengan Syok Hipovolemik di Instalasi Gawat Darurat RSUD Sanjiwani Gianyar Tahun 2021	33
Tabel 6	Pemeriksaan Penunjang Kasus Kelolaan Utama Pasien Hipovolemia dengan Syok Hipovolemik di Instalasi Gawat Darurat RSUD Sanjiwani Gianyar Tahun 2021	35
Tabel 7	Analisis Masalah Keperawatan Kasus I Pasien Hipovolemia dengan Syok Hipovolemik di Instalasi Gawat Darurat RSUD Sanjiwani Gianyar Tahun 2021	36
Tabel 8	Analisis Masalah Keperawatan Kasus II Pasien Hipovolemia dengan Syok hipovolemik di Instalasi Gawat Darurat RSUD Sanjiwani Gianyar Tahun 2021	37

Tabel 9	Rencana Keperawatan Kasus I dan II Pasien Hipovolemia Dengan Syok Hipovolemik di Instalasi Gawat Darurat RSUD Sanjiwani Gianyar Tahun 2021	39
Tabel 10	Implementasi Keperawatan Kasus I Pasien Hipovolemia dengan Syok Hipovolemik di Instalasi Gawat Darurat RSUD Sanjiwani Gianyar Tahun 2021	40
Tabel 11	Implementasi Keperawatan Kasus II Pasien Hipovolemia dengan Syok hipovolemik di Instalasi Gawat Darurat RSUD Sanjiwani Gianyar Tahun 2021	43
Tabel 12	Evaluasi Keperawatan Kasus I Pasien Hipovolemia dengan Syok Hipovolemik di Instalasi Gawat Darurat RSUD Sanjiwani Gianyar Tahun 2021	46
Tabel 13	Evaluasi Keperawatan Kasus II Pasien Hipovolemia dengan Syok Hipovolemik di Instalasi Gawat Darurat RSUD Sanjiwani Gianyar Tahun 2021	47

## DAFTAR LAMPIRAN

- Lampiran 1 Standar Prosedur Operasional Pemberian Posisi *Passive Leg Raising*  
Pada Pasien Syok Hipovolemik
- Lampiran 2 Asuhan Keperawatan Kasus I dan Kasus II Pasien Syok Hipovolemik  
di Instalasi Gawat Darurat RSUD Sanjiwani Gianyar