

**KARYA TULIS ILMIAH**  
**GAMBARAN ASUHAN KEPERAWATAN PADA IBUPOST**  
***SECTIO CAESARIA*(SC)DENGAN MASALAH**  
**KEPERAWATAN RISIKO INFEKSI**  
**DI RSUD WANGAYA**  
**DENPASAR**



Oleh :

**NI LUH PUTU EMIK OKTAMI**  
**P07120015037**

**KEMENTERIAN KESEHATAN R.I**  
**POLITEKNIK KESEHATAN DENPASAR**  
**JURUSAN KEPERAWATAN**  
**DENPASAR**  
**2018**

**KARYA TULIS ILMIAH**  
**GAMBARAN ASUHAN KEPERAWATAN PADA IBUPOST**  
***SECTIO CAESARIA (SC)* DENGAN MASALAH**  
**KEPERAWATAN RISIKO INFEKSI**  
**DI RSUD WANGAYA**  
**DENPASAR**

**Diajukan Untuk Memenuhi Salah Satu Syarat**  
**Menyelesaikan Pendidikan Diploma III**  
**Politeknik Kesehatan Denpasar**  
**Jurusan Keperawatan**

**Oleh :**

**NI LUH PUTU EMIK OKTAMI**  
**NIM. P07120015037**

**KEMENTERIAN KESEHATAN R.I.**  
**POLITEKNIK KESEHATAN DENPASAR**  
**JURUSAN KEPERAWATAN**  
**DENPASAR**  
**2018**

# LEMBAR PERSETUJUAN


## KARYA TULIS ILMIAH

**GAMBARAN ASUHAN KEPERAWATAN PADA IBU  
POST CAESARIA (SC) DENGAN MASALAH  
KEPERAWATAN RISIKO INFEKSI  
DI RSUD WANGAYA  
DENPASAR  
TAHUN 2018**

**TELAH MENDAPATKAN PERSETUJUAN**

Pembimbing Utama:

Pembimbing Pendamping:




Ni Nyoman Hartati.,S.Kep.Ns.M.Biomed  
NIP.196211081982122001

Drs.I DM Ruspawan,S.Kp.M.Biomed  
NIP.196005151982121001

**MENGETAHUI  
KETUA JURUSAN KEPERAWATAN  
POLITEKNIK KESEHATAN KEMENKES DENPASAR**



  
V.M. Endang S.P. Rahayu,S.Kp.,M.Pd  
NIP. 195812191985032005

## LEMBAR PENGESAHAN

KARYA TULIS ILMIAH DENGAN JUDUL :




GAMBARAN ASUHAN KEPERAWATAN PADA IBU  
POST *SECTIO CAESARIA* (SC) DENGAN MASALAH  
KEPERAWATAN RISIKO INFEKSI  
DI RSUD WANGAYA  
DENPASAR  
TAHUN 2018

TELAH DIUJI DI HADAPAN TIM PENGUJI

PADA HARI : SENIN

TANGGAL : 21 MEI 2018

### TIM PENGUJI :

1. Nengah Runiari, S.Kp.,S.Pd.,M.Kep.,Sp.Mat (Ketua)   
NIP. 197202191994012001
2. Suratih,S.Kep.Ners.M.Biomed (Anggota I)   
NIP.197112281994022001
3. Ni Nyoman Hartati.,S.Kep.Ns.M.Biomed (Anggota II)   
NIP.196211081982122001

MENGETAHUI :

KETUA JURUSAN KEPERAWATAN  
POLITEKNIK KESEHATAN KEMENKES DENPASAR



V.M. Endang S.P. Rahayu,S.Kp.,M.Pd  
NIP. 195812191985032005

## SURAT PERNYATAAN BEBAS PLAGIAT

Saya yang bertanda tangan di bawah ini :

Nama : Ni Luh Putu Emik Oktami  
NIM : P07120015037  
Program Studi : DIII  
Jurusan : Keperawatan  
Tahun Akademik : 2018  
Alamat : Br. Laming Desa Sibangkaja Abiansemal Badung

Dengan ini menyatakan bahwa :

1. Tugas Akhir dengan judul *Gambaran Asuhan Keperawatan Pada Ibu Post Sectio Caesarea Dengan Masalah Keperawatan Risiko Infeksi di RSUD Wangaya Tahun 2018* adalah benar **karya sendiri atau bukan plagiat hasil karya orang lain.**
2. Apabila dikemudian hari terbukti bahwa Tugas Akhir ini bukan karya saya sendiri atau plagiat hasil karya orang lain, maka saya sendiri bersedia menerima sanksi sesuai Peraturan Mendiknas RI No.17 Tahun 2010 dan ketentuan perundang-undangan yang berlaku.

Demikian surat pernyataan ini saya buat untuk dipergunakan sebagaimana mestinya

Denpasar, 18 Mei 2018  
Yang membuat pernyataan



Ni Luh Putu Emik Oktami  
P07120015037

**DESCRIPTION OF NURSING CARE IN POST SECTIO  
CAESAREA WOMEN WITH RISK INFECTION  
AT WANGAYA HOSPITAL  
DENPASAR 2018**

**ABSTRACT**

*Sectio Caesarea (SC) is a surgery to give birth through an incision in the abdominal wall and uterus. Approximately 90% of postoperative infections caused by infection of the surgical wound. This study aims to describe nursing care on Mother Post Sectio Caesarea to reduce the risk of infection in hospitals Wangaya Denpasar Dara space by using the nursing process. The method used with case study design and the research technique using observation and documentation. Results obtained in the study is not found problems such as risk of infection in the mother post sc, at the stage of nursing diagnosis infection risk is not raised in obstetrics ward and still use midwifery care, stage of the planning the action taken in ward there are some differences with the existing theory is due to the use as a reference for all subjects that midwifery care. The planned interventions have been implemented in its entirety. But there is one implementation that is not defined in the plan that is wound care in patients post sectio caesarea. There is difference in the writing of SOAP components due to differences in the formulation of nursing diagnoses, which indirectly affects the phase of the evaluation documentation. Based on the results of this case study is expected to provide insights into the mother post sc in wound care so that mothers can show the ability to prevent the onset of infection, so avoid the signs and symptoms of infection.*

*Keywords: Nursing care, Mother post section caesarea, Risk of infection*

**GAMBARAN ASUHAN KEPERAWATAN PADA IBU POST  
SECTIO CAESAREA (SC) DENGAN MASALAH  
KEPERAWATAN RISIKO INFEKSI  
DI RSUD WANGAYA  
DENPASAR  
TAHUN 2018**

**ABSTRAK**

*Sectio Caesarea* (SC) adalah suatu pembedahan guna melahirkan anak lewat insisi pada dinding abdomen dan uterus. Sekitar 90% dari infeksi pasca operasi disebabkan oleh infeksi luka operasi. Penelitian ini bertujuan untuk mengetahui gambaran asuhan Keperawatan pada Ibu Post *Sectio Caesarea* untuk mengurangi resiko infeksi di ruang Dara RSUD Wangaya Denpasar, dengan menggunakan proses keperawatan. Metode penelitian menggunakan rancangan studi kasus, tehnik pengumpulan data ini dengan metode teknik observasi dan dokumentasi. Hasil yang didapat pada pengkajian telah sesuai dengan format pengkajian, diagnosa keperawatan risiko infeksi tidak diangkat, melainkan masih menggunakan diagnosa kebidanan, pada tahap perencanaan tidak terdapat perbedaan antar teori yang ada dan rencana keperawatan yang telah disusun. Tindakan keperawatan didokumentasikan dengan memberikan tanda centang pada rencana keperawatan yang telah disusun, evaluasi keperawatan menggunakan format SOAP dalam lembar tersendiri yang isinya telah sesuai dengan teori. Berdasarkan hasil studi kasus ini diharapkan dapat digunakan sebagai acuan dalam menerapkan asuhan keperawatan.

Kata kunci : Asuhan Keperawatan , Ibu post *sectio caesarea*, Risiko infeksi

## RINGKASAN PENELITIAN

### GAMBARAN ASUHAN KEPERAWATAN PADA IBU POST SECTIO CAESAREA (SC) DENGAN MASALAH KEPERAWATAN RISIKO INFEKSI DI RSUD WANGAYA DENPASAR TAHUN 2018

Sectio Caesarea (SC) terus meningkat di seluruh dunia, khususnya di negara-negara berpenghasilan menengah dan tinggi, serta telah menjadi masalah kesehatan masyarakat yang utama dan kontroversial (Torloni, et al, 2014). Angka kejadian SC di Indonesia tahun 2005 sampai dengan 2011 rata-rata sebesar 7 % dari jumlah semua kelahiran, sedangkan pada tahun 2006 sampai dengan 2012 rata-rata kejadian SC meningkat menjadi sebesar 12% (WHO, 2013).

Di Indonesia terjadi peningkatan angka sectio caesarea disertai kejadian infeksi luka post *sectio caesarea*. Sekitar 90% dari infeksi pasca operasi disebabkan oleh infeksi luka operasi. Tercatat di RSUP dr. Sardjito tahun 2000 angka kejadian infeksi luka post *Sectio Caesarea* adalah 15% dan di RSUD dr Soetomo Surabaya tahun 2001 angka kejadian infeksi luka sebanyak 20% (Himatusujanah, 2008). Indikasi dilakukannya *Sectio Caesarea* pada ibu yaitu panggul sempit absolut, kegagalan melahirkan secara normal, tumor-tumor jalan lahir, stenosis serviks, plasenta previa, disproporsi sefalopelvik, dan ruptur uteri. Sedangkan indikasi pada janin yaitu kelainan letak, gawat janin, prolapsus plasenta, perkembangan bayi yang terhambat, dan mencegah hipoksia janin.

Angka infeksi di Indonesia merupakan salah satu penyebab utama kematian ibu. Angka kematian ibu yang disebabkan oleh infeksi post *Sectio Caesarea* (SC) di Indonesia pada tahun 2013 mencapai 7,3%, (Kementerian Kesehatan RI, 2014). Infeksi setelah persalinan penyebabnya adalah luka persalinan. Berdasarkan hasil



penelitian (Betty and Surakarta, 2015) dari 43 responden ditemukan 9 pasien (20,9%) yang mengalami infeksi luka SC.

Jenis penelitian yang digunakan dalam karya tulis ilmiah ini adalah deskriptif. Penelitian ini menggunakan desain observasional dan penelitian ini menggunakan rancangan studi kasus yaitu menggambarkan atau mendeskripsikan asuhan keperawatan pada ibu post *sectio caesarea* dengan pemberiani terjadinya risiko di Ruang Dara RSUD Wangaya Denpasar yang dianalisis secara mendalam dan dilaporkan secara naratif.

Penelitian akan dilaksanakan di Ruang Dara Rumah Sakit Umum Daerah Wangaya pada Bulan April 2018. Pengumpulan data dilakukan pada tanggal 27 sampai 29 April 2018. Penelitian pada studi kasus ini tidak mengenal populasi dan sampel. Subjek yang digunakan dalam studi kasus ini adalah 2 orang pasien (2 kasus) dengan masalah keperawatan yang sama yaitu pasien ibu post *sectio caesarea* yang mengalami risiko infeksi selama 2 x 24 jam.

Hasil dari penelitian ini meliputi asuhan keperawatan post *sectio caesarea* mulai dari pengkajian, diagnosa, perencanaan, implementasi, evaluasi hingga pembahasan. Pada pengkajian yang telah dilakukan diruangan telah sesuai dengan teori yang ada. Diagnosa keperawatan risiko infeksi tidak diangkat diruangan, namun petugas kesehatan hanya mengangkat diagnosa kebidanan. Hal ini dikarenakan diruangan tersebut masing menggunakan acuan asuhan kebidanan. Perencanaan post *sectio caesarea* yang dilakukan tidak terdapat perbedaan dengan acuan teori yang peneliti gunakan. Implementasi yang diberikan telah dilakukan sesuai dengan perencanaan asuhan kebidanan. Evaluasi yang dilakukan menggunakan format SOAP, evaluasi yang dilakukan berpedoman pada tujuan perawatan yang telah disusun dengan menggunakan format SOAP, hal ini sesuai dengan yang telah diterapkan oleh rumah sakit yang menggunakan format SOAP pada lembar evaluasi tersendiri. Dari penelitian ini diharapkan dapat dijadikan pedoman baik bagi bidang keperawatan RSUD Wangaya, petugas kesehatan, maupun peneliti selanjutnya.

## KATA PENGANTAR

Puji syukur peneliti panjatkan kehadapan Ida Sang Hyang Widhi Wasa/Tuhan Yang Maha Esa karena atas berkat-Nya peneliti dapat menyelesaikan Karya Tulis Ilmiah dengan judul “**Gambaran Asuhan Keperawatan Pada Ibu Post Sectio Caesaria Dengan Masalah Keperawatan Risiko Infeksi Di RSUD Wangaya Denpasar Tahun 2018.**” tepat waktu dan sesuai dengan harapan. Karya Tulis Ilmiah ini disusun sebagai salah satu syarat untuk menyelesaikan pendidikan D-III di Politeknik Kesehatan Denpasar Jurusan Keperawatan.

Karya Tulis Ilmiah ini dapat diselesaikan bukanlah semata-mata usaha peneliti sendiri, melainkan berkat dorongan dan bantuan dari berbagai pihak, untuk itu melalui kesempatan ini peneliti mengucapkan terimakasih kepada:

1. Bapak Anak Agung Ngurah Kusumajaya, SP.,MPH, selaku Direktur Poltekkes Denpasar yang telah memberikan kesempatan menempuh program pendidikan D-III keperawatan Poltekkes Denpasar.
2. Ibu V. M Endang S. P Rahayu, SKp.,M.Pd, selaku Ketua Jurusan Keperawatan Poltekkes Denpasar, yang telah memberikan bimbingan secara tidak langsung selama pendidikan di Jurusan Keperawatan Politeknik Kesehatan Denpasar serta atas dukungan moral dan perhatian yang diberikan kepada peneliti.
3. Dr. Setiawan Hartawan, M.Kes selaku Direktur RSUD Wangaya yang telah memberikan izin untuk melakukan penelitian dan memberikan data penelitian.

4. Bapak I Made Mertha, S.Kp.,M.Kep, selaku Ketua Kaprodi D-III yang telah memberikan bimbingan secara tidak langsung selama pendidikan di Jurusan Keperawatan Politeknik Kesehatan Denpasar serta atas dukungan moral dan perhatian yang diberikan kepada peneliti.
5. Ni Nyoman Hartati, S.Kep.Ns,M.Biomed, selaku pembimbing utama yang telah banyak memberikan masukan, pengetahuan dan koreksi penulisan dalam menyelesaikan Karya Tulis Ilmiah ini.
6. Drs, IDM Ruspawan,S.Kep., M.Biomed, selaku pembimbing pendamping yang telah banyak memberikan masukan, pengetahuan dan bimbingan serta mengarahkan peneliti dalam menyelesaikan Karya Tulis Ilmiah ini.
7. Mahasiswa angkatan XXX DIII Keperawatan Poltekkes Denpasar yang banyak memberikan masukan dan dorongan kepada peneliti
8. Orang tua serta keluarga peneliti yang telah memberikan dukungan baik secara moral maupun material
9. Semua pihak yang telah membantu dalam penyusunan Karya Tulis Ilmiah ini yang tidak bisa peneliti sebutkan satu persatu.

peneliti mengharapkan kritik dan saran yang membangun untuk kesempurnaan Karya Tulis Ilmiah ini.

Denpasar, 18 Mei 2018

Peneliti

## DAFTAR ISI

HALAMAN JUDUL.....	2
LEMBAR PERSETUJUAN.....	3
LEMBAR PENGESAHAN .....	4
SURAT PERNYATAAN BEBAS PLAGIAT.....	5
<i>ABSTRACT</i> .....	6
ABSTRAK.....	7
RINGKASAN PENELITIAN.....	8
KATA PENGANTAR .....	10
DAFTAR ISI.....	12
DAFTAR TABEL.....	14
DAFTAR GAMBAR .....	15
DAFTAR LAMPIRAN.....	16
<b><u>BAB I</u> : PENDAHULUAN.....</b>	<b>Error! Bookmark not defined.</b>
A. Latar Belakang.....	<b>Error! Bookmark not defined.</b>
B. Rumusan Masalah.....	<b>Error! Bookmark not defined.</b>
C. Tujuan Penelitian.....	<b>Error! Bookmark not defined.</b>
D. Manfaat Studi Kasus.....	<b>Error! Bookmark not defined.</b>
<b><u>BAB II</u> : TINJAUAN PUSTAKA.....</b>	<b>Error! Bookmark not defined.</b>
A. Konsep Teori Risiko Infeksi Pada Post <i>Sectio Caesarea</i>	<b>Error! Bookmark not defined.</b>
<b>defined.</b>	
1. Definisi <i>Sectio Caesarea</i> ( <i>SC</i> ).....	<b>Error! Bookmark not defined.</b>
2. Klasifikasi <i>Sectio Caesarea</i> ( <i>SC</i> ) .....	<b>Error! Bookmark not defined.</b>
3. Etiologi <i>Sectio Caesarea</i> ( <i>SC</i> ).....	<b>Error! Bookmark not defined.</b>
4. Komplikasi Post <i>Sectio Caesarea</i> ( <i>Sc</i> ) .....	<b>Error! Bookmark not defined.</b>
5. Resiko Infeksi Pada Post <i>Sectio Caesaria</i> .....	<b>Error! Bookmark not defined.</b>
6. Faktor Risiko Infeksi Menurut (SDKI, 2017)	<b>Error! Bookmark not defined.</b>
7. Faktor Penyebab Risiko Infeksi.....	<b>Error! Bookmark not defined.</b>

8. Faktor Predisposisi/Faktor Pencetus.....	<b>Error! Bookmark not defined.</b>
9. Dampak risiko infeksi.....	<b>Error! Bookmark not defined.</b>
10. Tanda dan gejala.....	<b>Error! Bookmark not defined.</b>
B. Konsep Asuhan Keperawatan Pada Pasien Post Sectio Caesarea Dengan Risiko Infeksi .....	<b>Error! Bookmark not defined.</b>
1. Pengkajian .....	<b>Error! Bookmark not defined.</b>
2. Diagnosa Keperawatan .....	<b>Error! Bookmark not defined.</b>
3. Perencanaan Keperawatan.....	<b>Error! Bookmark not defined.</b>
4. Pelaksanaan Keperawatan .....	<b>Error! Bookmark not defined.</b>
5. Evaluasi Keperawatan .....	<b>Error! Bookmark not defined.</b>
<b><u>BAB III</u> : KERANGKA KONSEP .....</b>	<b>Error! Bookmark not defined.</b>
A. Kerangka konsep penelitian.....	<b>Error! Bookmark not defined.</b>
B. Definisi operasional.....	<b>Error! Bookmark not defined.</b>
<b><u>BAB IV</u> : METODE PENELITIAN .....</b>	<b>Error! Bookmark not defined.</b>
A. Jenis Penelitian .....	<b>Error! Bookmark not defined.</b>
B. Tempat dan Waktu Penelitian.....	<b>Error! Bookmark not defined.</b>
C. Subyek Studi Kasus .....	<b>Error! Bookmark not defined.</b>
D. Fokus Studi Kasus .....	<b>Error! Bookmark not defined.</b>
E. Jenis dan Teknik Pengumpulan Data.....	<b>Error! Bookmark not defined.</b>
F. Metode Analisis Data .....	<b>Error! Bookmark not defined.</b>
G. Etika Studi Kasus.....	<b>Error! Bookmark not defined.</b>
<b><u>BAB V</u> : HASIL STUDI KASUS DAN PEMBAHASAN..</b>	<b>Error! Bookmark not defined.</b>
<b>defined.</b>	
A. Hasil Studi Kasus.....	<b>Error! Bookmark not defined.</b>
B. Pembahasan .....	<b>Error! Bookmark not defined.</b>
C. Keterbatasan .....	<b>Error! Bookmark not defined.</b>
<b><u>BAB VI</u> : KESIMPULAN DAN SARAN .....</b>	<b>Error! Bookmark not defined.</b>
A. Kesimpulan.....	<b>Error! Bookmark not defined.</b>
B. Saran .....	<b>Error! Bookmark not defined.</b>
DAFTAR PUSTAKA .....	<b>Error! Bookmark not defined.</b>

## DAFTAR TABEL

- Tabel 1 Diagnosa Keperawatan Risiko Infeksi pada ibu post *sectio caesarea*  
.....**Error! Bookmark not defined.**
- Tabel 2 Intervensi Untuk Pasien Dengan Masalah  
Keperawatan Risiko Infeksi .....**Error! Bookmark not defined.**
- Tabel 3 Definisi Operasional Asuhan Keperawatan Pada Ibu Post Sectio  
Caesarea dengan Risiko Infeksi .....**Error! Bookmark not defined.**
- Tabel 4 Pengkajian Pada Ibu Post *Sectio Caesarea* (SC) Dengan  
Masalah Keperawatan Risiko Infeksi...**Error! Bookmark not defined.**
- Tabel 5 Diagnosa pada pasien 1 dan pasien 2  
di Ruang Dara RSUD Wangaya.....**Error! Bookmark not defined.**
- Tabel 6 Intervensi pada pasien 1 di Ruang Dara RSUD Wangaya..... **Error!**  
**Bookmark not defined.**
- Tabel 7 Intervensi pada pasien 2 di Ruang Dara RSUD Wangaya..... **Error!**  
**Bookmark not defined.**
- Tabel 8 Implementasi Pada Pasien 1 dan 2 di Ruang Dara RSUD Wangaya**Error!**  
**Bookmark not defined.**
- Tabel 9 SOAP Implementasi Pada Pasien 1 dan 2 di Ruang Dara RSUD Wangaya  
.....**Error! Bookmark not defined.**
- Tabel 10 Evaluasi SOAP yang telah didokumentasikan pada lembar  
catatan perkembangan pasien terintegrasi**Error! Bookmark not defined.**

## DAFTAR GAMBAR

Gambar 1 Kerangka Konsep Penelitian Gambaran Asuhan Keperawatan Pada Ibu Post *Sectio Caesarea* Dengan Risiko Infeksi.. **Error! Bookmark not defined.**

## DAFTAR LAMPIRAN

Lampiran 1 Rencana Kegiatan Penelitian .....	<b>Error! Bookmark not defined.</b>
Lampiran 2 Rencana Anggaran Penelitian.....	<b>Error! Bookmark not defined.</b>