

KARYA TULIS ILMIAH
GAMBARAN ASUHAN KEPERAWATAN PADA IBU HAMIL
DENGAN PREEKLAMPSIA BERAT UNTUK
MENGATASI MASALAH RISIKO
CEDERA PADA JANIN



Oleh :
NI MADE JULIANI
NIM. P07120017165

KEMENTERIAN KESEHATAN R.I
POLITEKNIK KESEHATAN KEMENKES DENPASAR
JURUSAN KEPERAWATAN
DENPASAR
2020

KARYA TULIS ILMIAH

**GAMBARAN ASUHAN KEPERAWATAN PADA IBU HAMIL
DENGAN PREEKLAMPSIA BERAT UNTUK
MENGATASI MASALAH RISIKO
CEDERA PADA JANIN**

**Diajukan Untuk Memenuhi Salah Satu Syarat
Menyelesaikan Pendidikan Diploma III
Politeknik Kesehatan Denpasar
Jurusan Keperawatan**

**Oleh:
NI MADE JULIANI
NIM. P07120017165**

**KEMENTERIAN KESEHATAN R.I.
POLITEKNIK KESEHATAN KEMENKES DENPASAR
JURUSAN KEPRAWATAN
DENPASAR
2020**

LEMBAR PERSETUJUAN

KARYA TULIS ILMIAH

**GAMBARAN ASUHAN KEPERAWATAN PADA IBU HAMIL
DENGAN PREEKLAMPSIA BERAT UNTUK
MENGATASI MASALAH RISIKO
CEDERA PADA JANIN**

TELAH MENDAPATKAN PERSETUJUAN

Pembimbing Utama:

Pembimbing Pendamping:

Ns. Nengah Runiari, S.Kp., M. Kep., Sp. Mat.

Suratih, S.Kep. Ners., M. Biomed.

NIP. 197202191994012001

NIP.197112281994022001

**MENGETAHUI :
KETUA JURUSAN KEPERAWATAN
POLITEKNIK KESEHATAN KEMENKES DENPASAR**



ADPG Putra Yasa, S.Kp.,M.Kep., Sp. MB.

NIP. 197108141994021001

LEMBAR PENGESAHAN




KARYA TULIS ILMIAH

**GAMBARAN ASUHAN KEPERAWATAN PADA IBU HAMIL
DENGAN PREEKLAMPSIA BERAT UNTUK
MENGATASI MASALAH RISIKO
CEDERA PADA JANIN**

TELAH DIUJI DI HADAPAN TIM PENGUJI

**PADA HARI : RABU
TANGGAL : 20 MEI 2020**

TIM PENGUJI:

1. NS., Dra. I Dewa Ayu Ketut Surinati, S. Kep., M. Kes. (Ketua) 
NIP. 196412311985032010
2. Ni Nyoman Hartati., S. Kep., Ns.M. Biomed. (Anggota 1) 
NIP. 196211081982122001
3. Ns. Nengah Runiari, S.Kp., M. Kep., Sp. Mat. (Anggota 2) 
NIP. 197202191994012001

MENGETAHUI:

**KETUA JURUSAN KEPERAWATAN
POLITEKNIK KESEHATAN KEMENKES DENPASAR**



LDPG Putra Yasa, S.Kp., M.Kep., Sp. MB.
NIP. 197108141994021001

SURAT PERNYATAAN BEBAS PLAGIAT

Saya yang bertanda tangan di bawah ini :

Nama : Ni Made Juliani
NIM : P07120017165
Program Studi : D-III
Jurusan : Keperawatan
Tahun Akademik : 2020
Alamat : Br. Yehtengah Kelusa Payangan

Dengan ini menyatakan bahwa :

1. Tugas Akhir dengan judul “Gambaran Asuhan Keperawatan Pada Ibu Hamil Dengan Preeklamsia Berat Untuk Mengatasi Masalah Risiko Cedera Pada Janin” adalah benar **karya sendiri atau bukan plagiat hasil karya orang lain.**
2. Apabila dikemudian hari terbukti bahwa Tugas Akhir ini **bukan** karya saya sendiri atau plagiat hasil karya orang lain, maka saya sendiri bersedia menerima sanksi sesuai Peraturan Mendiknas RI No.17 Tahun 2010 dan ketentuan perundang-undangan yang berlaku.

Demikian surat pernyataan ini saya buat untuk dipergunakan sebagaimana mestinya.

Denpasar, 20 Mei 2020

Yang membuat pernyataan




Ni Made Juliani

NIM. P07120017165

DESCRIPTION OF NURSING CARE IN PREGNANT WOMEN WITH HEAVY PREEKLAMPSIA TO OVERCOME THE PROBLEM OF INJURY RISK IN FETUS

ABSTRACT

Preeclampsia is a disease that is directly caused by pregnancy, severe preeclampsia is often found in third trimester pregnant women and often occurs at the age of 35 years and is characterized by hypertension, edema, proteinuria and can cause the risk of injury to the fetus to be born. This study aims to determine the description of nursing care in pregnant women with severe preeclampsia to overcome the problem of risk of injury to the fetus. This type of research is used descriptive with technique riview data repository conducted on two patient attachments, namely downloading data, processing data and describing the results of observing data on two attachments obtained from data attachment results from Yulia Hasni Scientific Writing research through the repository website Health Polytechnic Ministry of Health of Padang. The results obtained include nursing assessment there are differences in the results of data from the repository with the theory that is used as a reference by the author. Diagnosis in the two patient documents there is a difference, namely the diagnosis formulated obstetric diagnosis. The intervention was not documented in the two patient attachments. Implementation uses formative evaluation. The nursing evaluation used is SOAP documentation.

Keywords: *Nursing care, Pregnant women with severe preeclampsia, Risk of injury to the fetus*

GAMBARAN ASUHAN KEPERAWATAN PADA IBU HAMIL DENGAN PREEKLAMPSIA BERAT UNTUK MENGATASI MASALAH RISIKO CEDERA PADA JANIN

ABSTRAK

Preeklamsia merupakan penyakit yang langsung disebabkan oleh kehamilan, preeklamsia berat sering ditemukan pada wanita hamil trimester ketiga dan sering terjadi pada usia 35 tahun ke atas ditandai dengan hipertensi, edema, proteinuria. Serta dapat menyebabkan risiko cedera pada janin yang akan dilahirkan. Penelitian ini bertujuan untuk mengetahui gambaran asuhan keperawatan pada ibu hamil dengan preeklamsia berat untuk mengatasi masalah risiko cedera pada janin. Jenis penelitian yang digunakan deskriptif dengan teknik *review data repository* yang dilakukan pada dua lampiran pasien, yaitu melakukan pengunduhan data, mengolah data dan menguraikan hasil pengamatan data terhadap dua lampiran yang diperoleh dari data lampiran hasil penelitian Karya Tulis Ilmiah Yulia Hasni melalui situs *website repository* Politeknik Kesehatan Kemenkes Padang. Hasil yang didapatkan meliputi pengkajian keperawatan terdapat perbedaan pada hasil data dari *repository* dengan teori yang dijadikan acuan oleh penulis. Diagnosis pada kedua dokumen pasien terdapat perbedaan yaitu diagnosis yang dirumuskan diagnosis kebidanan. Intervensi tidak didokumentasikan pada kedua lampiran pasien. Implementasi menggunakan evaluasi formatif. Evaluasi keperawatan yang digunakan adalah pendokumentasian SOAP.

Kata kunci: Asuhan keperawatan, Ibu hamil dengan preeklamsia berat, Risiko cedera pada janin

RINGKASAN PENELITIAN

KARYA TULIS ILMIAH

Gambaran Asuhan Keperawatan Pada Ibu Hamil Dengan Preeklamsia Berat
Untuk Mengatasi Risiko Cedera Pada Janin

Oleh: Ni Made Juliani (P07120017165)

Preeklamsia merupakan gangguan hipertensi yang dapat melibatkan resiko kesehatan yang paling signifikan pada ibu hamil dan dapat menyebabkan risiko cedera pada janin yang akan dilahirkan (Peres, Mariana, & Cairrão, 2018). *World Health Organization* (WHO) tahun 2013, Angka kejadian preeklamsia di dunia mencapai sekitar 0,51% - 38,4%, di negara maju, kejadian preeklamsia sekitar 6% - 7 % (Kemenkes RI, 2012). Angka kejadian preeklamsia di negara Amerika Serikat, Kanada, dan Eropa Barat mencapai 2-5%. Sedangkan di negara berkembang kejadian preeklamsia mencapai 4% dari seluruh kehamilan yang mencapai 18% di bagian negara Afrika (Bamer, 2016). Di Indonesia frekuensi terjadinya preeklamsia mencapai 3-10% (Demografi, 2013).

Menurut data dari Dinas Kesehatan Provinsi Bali, penyebab kematian ibu dengan preeklamsia / eklamsia pada tahun 2014 sebanyak 22,92%. Di Provinsi Bali penyebab kematian ibu terbanyak disebabkan oleh non obstetric setiap tahunnya rata-rata sebanyak 50% (provinsi bali, 2017). Preeklamsia dan eklamsia suatu kumpulan gejala yang timbul pada ibu hamil, bersalin, serta nifas. Preeklamsia ini memiliki tanda – tanda seperti hipertensi, edema, serta protein uria namun tidak menunjukkan tanda kelainan vaskuler atau hipertensi sebelumnya (Sukarni, 2013).

Penelitian ini bertujuan untuk mengetahui gambaran asuhan keperawatan pada ibu hamil dengan preeklamsia berat untuk mengatasi masalah risiko cedera

pada janin. Jenis penelitian deskriptif dengan teknik *review data repository* yang dilakukan pada dua lampiran pasien, yaitu melakukan pengunduhan data, mengolah data dan menguraikan hasil pengamatan terhadap dua lampiran yang diperoleh dari data lampiran hasil penelitian Karya Tulis Ilmiah Yulia Hasni melalui situs *website repository* Politeknik Kesehatan Kemenkes Padang.

Pada bagian pengkajian keperawatan terdapat perbedaan antara pengkajian yang telah dilakukan diruangan dengan teori yang digunakan oleh penulis sebagai acuan.

Pada bagian diagnosis keperawatan pada kedua lampiran terdapat perbedaan yaitu diagnosis yang dirumuskan adalah diagnosis kebidanan. Terdapat perbedaan yang terjadi dalam perumusan diagnosis karena adanya perbedaan acuan yang digunakan dalam merumuskan diagnosis.

Pada bagian intervensi keperawatan perbedaan antara data *repository* dengan teori yang digunakan oleh penulis sebagai acuan, yaitu intervensi tidak didokumentasikan karena di ruangan tidak terdapat intervensi khusus terkait risiko cedera pada janin.

Pada bagian implementasi keperawatan terdapat perbedaan antara data dari *repository* dengan teori yang digunakan oleh penulis sebagai acuan, yaitu petugas kesehatan mendokumentasikan pada evaluasi formatif dengan menggunakan format SOAP.

Pada bagian evaluasi keperawatan terdapat perbedaan mengenai evaluasi SOAP pada data *repository* dengan teori yang digunakan oleh penulis sebagai acuan dalam mengevaluasi asuhan keperawatan.

Demi kemajuan penelitian selanjutnya penulis menyarankan dari penelitian ini diharapkan dapat melengkapi data secara detail sesuai dengan pedoman dan mengembangkan ilmu – ilmu terbaru dalam melakukan asuhan keperawatan.

KATA PENGANTAR

Puji syukur penulis panjatkan kehadapan Ida Sang Hyang Widhi Wasa atas berkat dan rahmat-Nya Usulan penelitian yang berjudul “*Gambaran Asuhan Keperawatan pada Ibu Hamil dengan Preeklamsia Berat untuk Mengatasi Masalah Risiko Cedera pada Janin*” dapat diselesaikan tepat pada waktunya dan sesuai dengan harapan meskipun banyak halangan dan kejadian yang tidak terduga terjadi selama penyusunan.

Usulan penelitian ini disusun sebagai salah satu syarat untuk menyelesaikan pendidikan D-III Jurusan Keperawatan di Politeknik Kesehatan Kemenkes Denpasar

Usulan Penelitian ini dapat terselesaikan bukanlah semata-mata atas usaha penulis sendiri melainkan berkat dukungan dan bantuan dari berbagai pihak, untuk itu melalui kesempatan ini penulis mengucapkan terima kasih kepada:

1. Anak Agung Ngurah Kusumajaya, SP., MPH. selaku Direktur Politeknik Kesehatan Kemenkes Denpasar yang telah memberikan bimbingan secara tidak langsung dalam pendidikan D-III di Politeknik Kesehatan Denpasar Jurusan Keperawatan.
2. I DPG Putra Yasa, S.Kp., M. Kep., Sp.MB., selaku Ketua Jurusan Keperawatan Politeknik Kesehatan Denpasar yang telah memberikan bimbingan secara tidak langsung serta atas dukungan moral dan perhatian yang diberikan kepada penulis selama pendidikan di Jurusan Keperawatan Politeknik Kesehatan Denpasar.
3. Ns. I Made Sukarja, S. Kep., M. Kep. selaku Ketua Program Studi D III Keperawatan Politeknik Kesehatan Denpasar yang telah memberikan kesempatan dalam menyelesaikan penelitian ini.

4. Ns. Nengah Runiari, S.Kp., M. Kep., Sp, Mat. selaku pembimbing utama yang dengan sabar memberikan masukan, pengetahuan, bimbingan serta pengarahan kepada penulis dalam menyelesaikan penelitian ini.
5. Suratiah, S. Kep., Ners., M. Biomed. selaku pembimbing pendamping yang telah memberikan pengetahuan, bimbingan, dan masukan dalam menyelesaikan penelitian ini.
6. Seluruh Dosen Jurusan Keperawatan Politeknik Kesehatan Denpasar, yang telah memberikan ilmu yang sangat bermanfaat dalam penyusunan penelitian ini sehingga dapat diselesaikan sesuai dengan harapan.
7. Keluarga, dan teman-teman semua yang telah memberikan motivasi baik dari segi emosional dan finansial sehingga penyusunan penelitian ini dapat diselesaikan sesuai dengan yang diharapkan.

Kemajuan senantiasa menyertai segala sisi kehidupan menuju yang lebih baik, karenanya sumbang saran untuk perbaikan sangat penulis harapkan.

Denpasar, 13 Januari 2020

Penulis

DAFTAR ISI

KARYA TULIS ILMIAH.....	i
KARYA TULIS ILMIAH.....	ii
LEMBAR PERSETUJUAN.....	iii
LEMBAR PENGESAHAN.....	iv
SURAT PERNYATAAN BEBAS PLAGIAT.....	v
ABSTRACT.....	vi
ABSTRAK.....	vii
RINGKASAN PENELITIAN.....	viii
KATA PENGANTAR.....	xi
DAFTAR ISI.....	xiii
DAFTAR TABEL.....	xvi
DAFTAR GAMBAR.....	xvii
DAFTAR LAMPIRAN.....	xviii
BAB I PENDAHULUAN.....	1
A. Latar Belakang.....	1
B. Rumusan Masalah.....	4
C. Tujuan Penelitian.....	4
1. Tujuan Umum.....	4
2. Tujuan Khusus.....	4
D. Manfaat Penelitian.....	5
1. Manfaat Teoritis.....	5
2. Manfaat Praktis.....	5
BAB II TINJAUAN PUSTAKA.....	6
A. Konsep Dasar Ibu Hamil Dengan Preeklamsia Berat Untuk Mengatasi Masalah Risiko Cedera Pada Janin.....	6
1. Definisi Preeklamsia.....	6
2. Klasifikasi Preeklamsia.....	7
3. Etiologi Preeklamsia.....	7
4. Patofisiologi.....	9
5. Tanda dan Gejala Preeklamsia.....	10
6. Faktor Ibu Hamil Dengan Preeklamsia Dengan Risiko Cedera Pada Janin.....	11

7. Komplikasi	12
8. Pencegahan.....	12
9. Penanganan Preeklamsia.....	13
B. Konsep Asuhan Keperawatan Pada Ibu Hamil Dengan Preeklamsia Berat Untuk Mengatasi Masalah Risiko Cedera Pada Janin.....	13
1. Pengkajian.....	13
2. Diagnosis Keperawatan.....	17
3. Intervensi Keperawatan.....	18
4. Implementasi Keperawatan	20
5. Evaluasi Keperawatan.....	20
BAB III KERANGKA KONSEP	23
A. Kerangka Konsep.....	23
B. Variabel Penelitian dan Definisi Operasional Variabel	24
1. Variabel penelitian.....	24
2. Definisi Operasional	24
BAB IV METODE PENELITIAN.....	26
A. Jenis penelitian.....	26
B. Waktu	26
C. Subjek Data Dari <i>Repository</i>	26
1. Kriteria Inklusi.....	26
2. Kriteria Eksklusi	27
D. Fokus Data Dari <i>Repository</i>	27
E. Jenis Pengumpulan dan Teknik Pengumpulan Data.....	27
1. Jenis Data	27
2. Teknik Pengumpulan Data.....	28
F. Instrumen Pengumpulan data dokumentasi	29
G. Metode Analisis Data	31
H. Etika	31
1. Anonymity (tanpa nama)	31
2. Confidentiality (kerahasiaan)	32
BAB V HASIL DAN PEMBAHASAN.....	33
A. Hasil	33
1. Pengkajian Keperawatan.....	33
2. Diagnosis Keperawatan.....	43

3. Intervensi Keperawatan.....	43
4. Implementasi Keperawatan	44
5. Evaluasi Keperawatan.....	45
B. Pembahasan	46
1. Pengkajian Keperawatan.....	46
2. Diagnosis Keperawatan.....	47
3. Intervensi Keperawatan.....	48
4. Implementasi Keperawatan	49
5. Evaluasi Keperawatan.....	50
C. Keterbatasan	52
BAB VI KESIMPULAN DAN SARAN	53
A. Kesimpulan.....	53
B. Saran.....	54
DAFTAR PUSTAKA	56

DAFTAR TABEL

Tabel 1	Diagnosis Keperawatan.....	17
Tabel 2	Rencana Intervensi Masalah Risiko Cedera Pada Janin.....	18
Tabel 3	Evaluasi Asuhan Keperawatan Pada Ibu Hamil dengan Preeklamsia Berat Untuk Mengatasi Masalah Risiko Cedera Pada Janin.....	21
Tabel 4	Definisi Operasional Asuhan Keperawatan Pada Ibu Hamil dengan Preeklamsia Berat Untuk Mengatasi Masalah Risiko Cedera	25

DAFTAR GAMBAR

Gambar 1 : Kerangka konsep asuhan keperawatan pada ibu hamil dengan preeklamsia berat untuk mengatasi masalah risiko cedera pada janin.....	23
---	----

DAFTAR LAMPIRAN

Lampiran 1 Rencana Jadwal Kegiatan Penelitian	59
Lampiran 2 Rancangan Anggaran Biaya Penelitian	60
Lampiran 3 Lembar Pengumpulan Data	61

BAB VI

KESIMPULAN DAN SARAN

A. Kesimpulan

Berdasarkan hasil dan pembahasan dapat disimpulkan bahwa:

1. Pengkajian keperawatan

Pengkajian keperawatan terdapat perbedaan antara data lampiran *repository* dengan teori acuan. Perbedaan ini terlihat pada lampiran pasien 1 dan pasien 2 petugas kesehatan tidak mendokumentasikan secara mendetail faktor risiko sesuai dengan acuan teori yang digunakan penulis. Hal ini disebabkan karena petugas kesehatan di ruangan yaitu bidan dalam mendokumentasikan pengkajian menggunakan format yang telah disepakati oleh pihak Puskesmas.

2. Diagnosis keperawatan

Diagnosis keperawatan pada kedua lampiran pasien dari data lampiran *repository* Poltekkes Kemenkes Padang, terdapat perbedaan yaitu diagnosis yang dirumuskan adalah diagnosis kebidanan. Terdapat perbedaan yang terjadi dalam perumusan diagnosis karena adanya perbedaan acuan yang digunakan dalam merumuskan diagnosis.

3. Intervensi keperawatan

Intervensi Keperawatan terdapat kesenjangan antara data lampiran *repository* dengan teori yang digunakan oleh penulis. Perbedaan ini terlihat pada hasil pengamatan data lampiran *repository* Poltekkes Kemenkes Padang, teori intervensi yang digunakan penulis sebagai acuan tidak di dokumentasikan di catatan dokumen pasien, karena di ruangan tidak terdapat intervensi khusus terkait

risiko cedera pada janin, hal ini terjadi dikarenakan adanya format yang sudah disepakati oleh pihak Puskesmas.

4. Implementasi keperawatan

Pada bagian implementasi keperawatan ada kesenjangan pada perbedaan antara data lampiran *repository* dengan teori yang digunakan oleh penulis. Perbedaan ini terlihat dari data lampiran *repository* Poltekkes Kemenkes Padang, yaitu evaluasi formatif, petugas kesehatan hanya mendokumentasikan pada bagian implementasi menggunakan SOAP, petugas kesehatan hanya mendokumentasikan berkaitan diagnosis pasien yaitu mengobservasi keadaan umum pasien, mengobservasi tanda-tanda vital, mengobservasi DJJ, memberi KIE ibu untuk beraktivitas dan istirahat yang cukup, pasien di rujuk ke RS Siti Hawa.

5. Evaluasi keperawatan

Terdapat perbedaan mengenai evaluasi SOAP pada petugas kesehatan di ruangan antara evaluasi yang didokumentasikan dengan teori yang digunakan oleh penulis sebagai acuan dalam mengevaluasi asuhan keperawatan. Perbedaan terlihat pada bagian analisis petugas kesehatan hanya menulis diagnosis medis yang terdapat pada pasien yang telah disepakati sesuai dengan kebijakan Puskesmas.

B. Saran

Berdasarkan hasil penelitian yang telah dilakukan mengenai gambaran asuhan keperawatan pada ibu hamil dengan preeklamsia berat untuk mengatasi masalah risiko cedera pada janin yaitu sebagai berikut:

1. Kepada peneliti selanjutnya

Penelitian ini diharapkan dapat digunakan sebagai data dasar untuk penelitian selanjutnya serta mengembangkan variable yang dapat dihubungkan

dengan ibu hamil dengan preeklamsia berat dalam lingkup yang lebih luas sehingga mendapatkan data yang lebih valid.

DAFTAR PUSTAKA

- Amelia, R., & Azmi, S. (2013). *Perbedaan Berat Lahir Bayi Pasien Preeklampsia Berat / Eklampsia Early dan Late Onset di RSUP Dr . M . Djamil Padang*. 5(1), 135–138.
- Bamer, J. C. (2016). Patient Willingness to Pay for Diabetes Disease State Management Programs. *Journal of Managed Pharmaceutical Care*, 1(2), 85–95. https://doi.org/10.1300/J234v01n02_10
- Bararah, taqiyyah & jauhar. (2013). *Asuhan Keperawatan panduan lengkap menjadi perawat profesional* (1st ed.; U. kumiati athelia, ed.). Jakarta indonesia: prestasi pustakarya.
- Demografi, S. (2013). Survei Demografi dan Kesehatan Indonesia 2012. *Sdki*, 16. <https://doi.org/10.1111/j.1471-0528.2007.01580.x>
- Dermawan, D. (2012). *Proses Keperawatan; Penerapan Konsep dan Kerangka Kerja* (T. R. D. Dermawan, ed.). Yogyakarta.
- Dermawan, Deden. (2012). *Proses Keperawatan; Penerapan Konsep dan Kerangka Kerja*. Yogyakarta.
- Dinas Kesehatan Provinsi Bali. (2016). Profil Kesehatan Provinsi Bali 2016. *Profil Kesehatan Bali*, 53(9), 1689–1699. <https://doi.org/10.1017/CBO9781107415324.004>
- Dinkes, P. B. (2019). Profil Kesehatan Provinsi Bali 2018. *Dinas Kesehatan Provinsi Bali*. Retrieved from <https://www.diskesbaliprov.go.id>
- Faiqoh, E., & Hendrati, L. Y. (2014). Hubungan karakteristik ibu, anc dan kepatuhan perawatan ibu hamil dengan terjadinya preeklampsia. *Jurnal Berkala Epidemiologi*, 2(2), 216–226. Retrieved from <https://media.neliti.com/media/publications/77088-ID-none.pdf>
- Kemenkes, R. (2014). *Infodatin Data and Information Center Ministry of Health Republic of Indonesia (Mother's day)*.
- Kemenkes RI. (2012). Profile Kesehatan Indonesia 2017. In *Ministry of Health Indonesia*. <https://doi.org/10.1002/qj>
- Lalenoh, D. C. (2018). *Preeklampsia Berat dan Eklampsia: Tatalaksana Anestesia Perioperatif*. Kedokteran.
- Lusiana, N. (2015). Faktor-faktor yang Berhubungan dengan Kejadian Preeklampsia pada Ibu Bersalin di Ruang Camar II RSUD Arifin Achmad Provinsi Riau Tahun 2014 Factors Associated with Incidence of Maternal

- Preeclampsia in Camar II ward Arifin Achmad Hospital in Riau Provin. *Jurnal Kesehatan Komunitas*, 3(1), 29–33.
- Mhyre, J. M. (2012). *Maternal mortality. Current Opinion in Anaesthesiology*, 277–285.
- Mitayani. (2012). *Asuhan Keperawatan Maternitas* (A. Susila, Ed.). Jakarta: Salemba Medika.
- Nurhaeni. (2013). *Dokumentasi Keperawatan*. Jakarta: CV Trans Info Media.
- Nursalam. (2017). *Metodelogi Penelitian Ilmu Keperawatan: Pendekatan Praktis* (4th ed.; Lestari, Ed.). Jakarta: Salemba Medika.
- Peres, G., Mariana, M., & Cairrão, E. (2018). Pre-Eclampsia and Eclampsia: An Update on the Pharmacological Treatment Applied in Portugal. *Journal of Cardiovascular Development and Disease*, 5(1), 3.
<https://doi.org/10.3390/jcdd5010003>
- provinsi bali, dinas kesehatan. (2017). *dinas kesehatan provinsi bali 2017*.
- Setiadi. (2013). *Konsep dan Praktik Penulisan Riset Keperawatan* (2nd ed.). Yogyakarta: Graha Ilmu.
- Sofian, A. (2012). *Rustam Mochtar Sinopsis Obstetri : Obstetri operatif Obstetri sosial* (3rd ed.; W. Nirmala, Ed.). Jakarta: Kedokteran EGC.
- Sofian, A. (2015). *Rustam Mochtar Sinopsis Obstetri* (3rd ed.; L. Indra, Ed.). Jakarta.
- Sugiono. (2015). *Metode Penelitian Pendidikan*. Bandung: Alfabeta.
- Sukarni, I. & wahyu p. (2013). *Buku Ajar Keperawatan Maternitas* (1st ed.). Yogyakarta: Nuha Medika.
- sutrimah, mifbakhudin & wahyuni. (2015). Faktor-Faktor Yang Berhubungan Dengan Kejadian Preeklampsia Pada Ibu Hamil Di Rumah Sakit Roemani Muhammadiyah Semarang. *Jurnal Kebidanan*, 4(1), 1–10.
<https://doi.org/10.26714/JK.4.1.2015.1-10>
- Tim Pokja SDKI DPP PPNI. (2016). *Standar Diagnosis Keperawatan Indonesia Definisi dan Indikator Diagnostik* (1st ed.). Jakarta.
- Tim Pokja SIKI DPP PPNI. (2018). *Standar Intervensi Keperawatan Indonesia* (1st ed.). Jakarta: Dewan Pengurus Pusat Persatuan Perawat Nasional Indonesia.
- Tim Pokja SLKI DPP PPNI. (2019). *Standar Luaran Keperawatan Indonesia* (1st ed.). Jakarta: Dewan Pengurus Pusat Persatuan Perawat Nasional Indonesia.

Yulia, H. (2017). Data Penelitian Karya Tulis Ilmiah Prodi DIII Keperawatan Politeknik Kesehatan Kemenkes Padang. *Repository Poltekkes Kemenkes Padang*.

Lampiran 1

**Rencana Jadwal Kegiatan Penelitian Gambaran Asuhan Keperawatan
Pada pasien Ibu Hamil Dengan Preeklamsia Berat Untuk Mengatasi Masalah Risiko Cedera Pada Janin**

No	Kegiatan	Waktu																			
		Januari 2020				Februari 2020				Maret 2020				April 2020				Mei 20			
		1	2	3	4	1	2	3	4	1	2	3	4	1	2	3	4	1	2	3	4
1	Penyusunan proposal		■	■	■																
2	Pendaftaran & penyerahan Proposal								■												
3	Seminar Proposal									■											
4	Perbaikan Proposal										■										
5	Pengumpulan Data												■	■	■	■	■				
6	Penyusunan KTI													■	■	■	■	■	■	■	■
7	Pendaftaran & penyerahan KTI																			■	
8	Sidang KTI																				■
9	Revisi KTI																				■
10	Penyerahan KTI																				■

Lampiran 2

RANCANGAN ANGGARAN BIAYA PENELITIAN

GAMBARAN ASUHAN KEPERAWATAN PADA IBU HAMIL DENGAN PREEKLAMPSIA BERAT UNTUK MENGATASI MASALAH RISIKO CEDERA PADA JANIN

No	Keterangan	Biaya
A	Tahap Persiapan	
	Penyusunan Proposal	Rp. 200.000
	Penggandaan Proposal	Rp. 100.000
	Revisi Proposal	Rp. 200.000
B	Tahap Akhir	
	Penyusunan KTI	Rp. 200.000
	Revisi KTI	Rp. 100.000
	Biaya Tidak Terduga	Rp. 200.000
Total biaya		Rp. 1.000.000

Lampiran 3

LEMBAR PENGUMPULAN DATA

Judul Penelitian : Gambaran Asuhan Keperawatan pada Ibu Hamil dengan Preeklamsia Berat Untuk Mengatasi Masalah Risiko Cedera Pada Janin di Ruang Dara RSUD Wangaya Denpasar tahun 2020

Tanggal Penelitian : / /

Petunjuk Pengisian :

1. Bacalah setiap pertanyaan lembar observasi dengan teliti
2. Jawablah pada kolom yang telah tersedia, dengan cara memberi tanda (√) pada kolom yang sesuai dengan keadaan pasien.

A. PENGKAJIAN KEPERAWATAN

1. Identitas pasien

Nama :

Umur :

Pendidikan :

Pekerjaan :

Status Perkawinan :

Agama :

Suku :

Alamat :

No. RM :

Tanggal MRS :

Tanggal pengkajian :

Sumber informasi :

Penanggung jawab/suami

Nama :

Umur :

Pendidikan :

Pekerjaan :

Alamat :

2. Alasan dirawat

- a. Alasan MRS : √
- b. Keluhan saat dikaji : √

3. Riwayat Obstetri Dan Ginekologi

a. Riwayat Menstruasi :

- 1) Menarche : umur : √ Siklus : teratur : √ tidak : √
- 2) Banyaknya : √ Lama : √
- 3) Keluhan : √
- 4) HPHT : √
- 5) TP : √

b. Riwayat pernikahan

- Menikah : √ Lama : √

c. Riwayat kehamilan, persalinan, nifas yang lalu :

Anak Ke		Kehamilan		Persalinan			Komplikasi nifas			Anak		
No	Th	Umur kehamilan	Penyulit	jenis	penolong	Penyulit	laserasi	infeksi	Perdarahan	Jenis Kelamin	BB	Pj
√	√	√		√	√		√			√	√	√

d. Riwayat kehamilan saat ini

Status Obstetrikus :

- 1) G...A.....P...A...H... √ UK : √ minggu
- 2) ANC kehamilan sekarang : √

e. Riwayat keluarga berencana

1) Akseptor KB : Jenis : Lama:

2) Masalah :

4. Riwayat Penyakit

1. Klien :

2. Keluarga :

5. Pola Kebutuhan Sehari-Hari

1. Bernafas :

2. Nutrisi (makan/minum) :

3. Eliminasi :

4. Gerak Badan :

5. Istirahat tidur :

6. Berpakaian :

7. Rasa Nyaman :

8. Kebersihan Diri :

9. Rasa Aman :

10. Pola Komunikasi/Hubungan Dengan Orang Lain :

11. Ibadah :

12. Produktivitas :

13. Rekreasi :

14. Kebutuhan belajar :

6. Pemeriksaan Fisik

a. Keadaan umum :

1) GCS :

2) Tingkat kesadaran :

- 3) Tanda – tanda vital : √
- 4) BB : √ TB : √ LILA : √

b. Head toe toe :

1) Kepala

- wajah : √
- Pucat : √
- Cloasma : √
- sklera : √
- konjungtiva : √
- pembesaran limphe node : √
- pembesaran kelenjar tiroid : √
- telinga : √

2) Dada

- Payudara : √
- Areola ; √
- Putting (menonjol / tidak Tanda dimpling / retraksi) : √
- Pengeluaran ASI : √
- Jantung : √
- Paru : √

3) Abdomen

- Linea : √ Striae :
- Pembesaran sesuai UK : √
- Gerakan Janin : √ Kontraksi : √
- Luka bekas operasi : √

- Leopold I : Kepala / bokong / kosong TFU :
- Leopold II : Kanan : punggung/ bagian kecil/ bokong / kepala :
- Kiri : punggung / bagian kecil /bokong/kepala :
- Leopold III : Presentasi kepala / bokong/kosong :
- Leopold IV : Bagian masuk PAP (konvergen/divergen/sejajar) :
- Penurunan kepala : (penurunan bag.terbawah dengan metode lima jari) :
- Kontraksi :
- DJJ : Bising usus :

7) Genitalia dan perineum :

- Kebersihan :
- Keputihan : Karakteristik :
- Hemoroid :

8) Ekstremitas

Atas :

- Oedema :
- Varises :
- CRT :

Bawah :

- Oedema :
- Varises :
- CRT :
- Refleks :

7. Data Penunjang

- Pemeriksaan Laboratorium :
- Pemeriksaan USG :
- 8. Dianosis medis :
- 9. Pengobatan :

B. RUMUSAN DIAGNOSIS

No	Diagnosis Keperawatan	Dokumen Pasien 1		Dokumen Pasien 2	
		Ya	Tidak	Ya	Tidak
1	<i>Problem</i>				
	a. Risiko cedera pada janin		√		√
2	Faktor risiko				
	a. Besarnya ukuran janin		√		√
	b. Riwayat persalinan sebelumnya	√		√	
	c. Usia ibu (<15 tahun atau >35 tahun)	√	√	√	
	d. Paritas banyak		√		√
	e. Pola makan yang tidak sehat		√		√

C. INTERVENSI KEPERAWATAN

No	Intervensi Keperawatan	Dokumen Pasien 1		Dokumen Pasien 2	
		Ya	Tidak	Ya	Tidak
	SIKI				
1	Pemantauan denyut jantung janin		√		√
	Observasi		√		√
	a. Identifikasi status obstetrik				
	b. Identifikasi riwayat obstetrik		√		√
	c. Identifikasi adanya penggunaan obat diet dan merokok		√		√
	d. Identifikasi pemeriksaan kehamilan sebelumnya		√		√
	e. Periksa denyut jantung janin selama 1 menit		√		√
	f. Monitor tanda vital ibu		√		√
	Terapeutik		√		√
	a. Atur posisi pasien				
	b. Lakukan manuver leopard untuk menentukan posisi janin		√		√
	Edukasi		√		√
	a. Jelaskan tujuan dan prosedur pemantauan				
	b. Informasikan hasil pemantauan jika perlu		√		√

	SIKI				
2	Perawatan kehamilan risiko tinggi		√		√
	Observasi		√		√
	a. Identifikasi faktor risiko kehamilan				
	b. Identifikasi riwayat obstetrik		√		√
	c. Identifikasi social dan demografi		√		√
	d. Monitor status fisik dan psikososial selama kehamilan		√		√
	Terapeutik		√		√
	a. Damping ibu saat merasa cemas				
	b. Diskusikan ketidaknyamanan selama hamil		√		√
	Edukasi		√		√
	a. Jelaskan risiko janin mengalami kelahiran premature				
	b. Anjurkan melakukan perawatan diri untuk meningkatkan kesehatan		√		√
	c. Anjurkan ibu untuk beraktivitas dan beristirahat yang cukup		√		√
	d. Ajarkan mengenali tanda bahaya		√		√
	Kolaborasi		√		√
	a. Kolaborasikan dengan spesialis jika ditemukan tanda dan bahaya kehamilan				

D. IMPLEMENTASI KEPERAWATAN

NO	Implementasi Keperawatan	Pasien 1		Pasien 2	
		Ya	Tidak	Ya	Tidak
1	Mengidentifikasi.status obstetric		√		√
2	Mengidentifikasi riwayat obstetric		√		√
3	Mengidentifikasi adanya penggunaan obat diet dan merokok		√		√
4	Mengidentifikasi pemeriksaan kehamilan sebelumnya		√		√
5	Memeriksa denyut jantung janin selama 1 menit		√		√
7	Mengatur posisi pasien		√		√
8	Melakukan maneuver leopold untuk menentukan posisi janin		√		√
9	Menjelaskan tujuan dan prosedur pemantauan		√		√
10	Menginformasikan hasil pemantauan jika perlu		√		√
11	Mengidentifikasi faktor risiko kehamilan		√		√
12	Mengidentifikasi riwayat obstetrik		√		√
13	Mengidentifikasi social dan demografi		√		√
14	Memonitor status fisik dan psikososial selama kehamilan		√		√
15	Mendamping ibu saat merasa cemas		√		√
16	Mendiskusikan ketidaknyamanan selama hamil		√		√
17	Menjelaskan risiko janin mengalami kelahiran premature		√		√

18	Menganjurkan melakukan perawatan diri untuk meningkatkan kesehatan		√		√
19	Menganjurkan ibu untuk beraktivitas dan beristirahat yang cukup		√		√
20	Mengajarkan mengenali tanda bahaya kehamilan		√		√
21	Mengkolaborasikan dengan spesialis jika ditemukan tanda dan bahaya kehamilan		√		√

E. EVALUASI KEPERAWATAN

No	Evaluasi	Pasien 1		Pasien 2	
		Ya	Tidak	Ya	Tidak
1	S (Subjektif) a. Pasien tidak mengeluh sakit kepala		√		√
2	O (Objektif) a. Frekuensi gerak janin baik b. Kejadian cedera menurun (DJJ membaik 120-160 x/menit) c. Berat badan membaik d. Tanda – tanda vital dalam rentang normal		√		√
3	A (Assesment) a. Tujuan tercapai b. Tujuan tidak tercapai		√		√
4	P (Planning) a. Pertahankan kondisi pasien b. Lanjutkan intervensi	√		√	



KEMENTERIAN KESEHATAN RI
BADAN PENGEMBANGAN DAN PEMBERDAYAAN
SUMBER DAYA MANUSIA KESEHATAN
POLITEKNIK KESEHATAN DENPASAR
JURUSAN KEPERAWATAN

Alamat : Jalan Pulau Moyo No.33 Pedungan, Denpasar, Telp/Fax: (0361) 725273 / 724563
Website : www.poltekkes-denpasar.ac.id



BLANKO BIMBINGAN

NAMA : Ali Made Juliani
NIM : 207120017165
JUDUL KARYA TULIS : Gambaran Asuhan Keperawatan pada Ibu Hamil Dengan Preeklamsia Berat untuk mengatasi Masalah Cedera pada janin
PEMBIMBING : NS. Nengah Kuniari, S.Kp., M.Kep., Sp. Mat.

HARI/TANGGAL	BIMBINGAN KE	MATERI	HASIL BIMBINGAN	TANDA TANGAN
Senin 20 April 2020	I	Bimbingan BAB i dan ii	<ul style="list-style-type: none">- perbaiki bagian teknik pengumpulan data.- perbaiki kata observasi dokumentasi	
Kamis 23 April 2020	ii	Bimbingan Revisi BAB i	<ul style="list-style-type: none">- Sesuaikan format pengumpulan data dengan format anda Review dari Repository.	
Selasa 28 April 2020	iii	Bimbingan BAB vi	<ul style="list-style-type: none">- perbaiki bagian Saran di tujukan ke siapa, lebih jelas.	



KEMENTERIAN KESEHATAN RI
BADAN PENGEMBANGAN DAN PEMBERDAYAAN
SUMBER DAYA MANUSIA KESEHATAN
POLITEKNIK KESEHATAN DENPASAR
JURUSAN KEPERAWATAN

Alamat : Jalan Pulau Moyo No.33 Pedungan, Denpasar, Telp/Fax: (0361) 725273 / 724563
Website : www.poltekkes-denpasar.ac.id



BLANKO BIMBINGAN

NAMA : Al Made Juliani
NIM : 207120017165
JUDUL KARYA TULIS : Gambaran Asuhan Keperawatan pada Ibu Hamil dengan preeklamsia Berat untuk Mengatasi Masalah Risiko Cedera pada Janin
PEMBIMBING : Nis. Nengah Kumari, S.Kep., M.Kep., Sp.Mat.

HARI/TANGGAL	BIMBINGAN KE	MATERI	HASIL BIMBINGAN	TANDA TANGAN
Kamis 30 April 2020	IV	Bimbingan revisi BAB VI	- Lanjutkan.	
Jumat 01 Mei 2020	V	Bimbingan Abstrak dan Ringkasan penelitian.	- perbaiki Terjemahan pada Abstrak - perbaiki teknik pengumpulan data pada Ringkasan penelitian.	
Senin 04 Mei 2020	VI	Bimbingan total Karya tulis ilmiah.	- Lanjutkan ACC.	



KEMENTERIAN KESEHATAN RI
BADAN PENGEMBANGAN DAN PEMBERDAYAAN
SUMBER DAYA MANUSIA KESEHATAN
POLITEKNIK KESEHATAN DENPASAR
JURUSAN KEPERAWATAN

Alamat : Jalan Pulau Moyo No.33 Pedungan, Denpasar, Telp/Fax: (0361) 725273 / 724563
Website : www.poltekkes-denpasar.ac.id



BLANKO BIMBINGAN

NAMA : Ni Made Juliani
NIM : 207120017165
JUDUL KARYA TULIS : Gambaran Asuhan Keperawatan pada Ibu Hamil dengan pre eklamsia Berat untuk Mengatasi Masalah Risiko Cedera pada Janin.
PEMBIMBING : Surafiah, S. Kpp., Ners., M. Biomed.

HARI/TANGGAL	BIMBINGAN KE	MATERI	HASIL BIMBINGAN	TANDA TANGAN
Selasa 05 Mei 2020	I.	Bimbingan BAB i.	- perbaiki penulisan judul dan judul pada semua lembaran disebutkan.	
Rabu 06 Mei 2020	ii.	Bimbingan Revisi BAB i	- Lanjutkan.	
Kamis 07 Mei 2020	iii	Bimbingan BAB vi	- perbaiki, masih ada penulisan yang belum di perbaiki.	



KEMENTERIAN KESEHATAN RI
BADAN PENGEMBANGAN DAN PEMBERDAYAAN
SUMBER DAYA MANUSIA KESEHATAN
POLITEKNIK KESEHATAN DENPASAR
JURUSAN KEPERAWATAN

Alamat : Jalan Pulau Moyo No.33 Pedungan, Denpasar, Telp/Fax: (0361) 725273 / 724563
Website : www.poltekkes-denpasar.ac.id



BLANKO BIMBINGAN

NAMA : Ni Made Juliani
NIM : 207120017165
JUDUL KARYA TULIS : Tambahan Asuhan Keperawatan pada Ibu Hamil dengan pre eklamsia Berat untuk Mengatasi Masalah Risiko Cedera pada Janin
PEMBIMBING : Sutatih, S. Kep., Ners., M. Biomed.

HARI/TANGGAL	BIMBINGAN KE	MATERI	HASIL BIMBINGAN	TANDA TANGAN
Jumat 08 Mei 2020	IV	Bimbingan Revisi DAB <u>VI</u>	- Lanjutkan.	
Senin 11 Mei 2020	V	Bimbingan Abstrak dan ringkasan penelitian.	- Lanjutkan.	
Selasa 12 Mei 2020	VI	Bimbingan total karya tulis ilmiah.	- ACC.	

Edit

Data Skripsi Mahasiswa

N I M P07120017165
 Nama Mahasiswa Ni Made Juliani
 Info Akademik Fakultas : Jurusan Keperawatan - Jurusan Program Studi D-III Keperawatan
 Semester : 6

Skripsi Bimbingan Jurnal Ilmiah Seminar Proposal Syarat Sidang

Bimbingan

No	Dosen	Topik	Tanggal Bimbingan	Validasi Dosen
1	197202191994012001 - Ns. NENGAH RUNIARI, S.Kp., M.Kep., SP.Mat.	Pengajuan judul	17 Jan 2020	✓
2	197202191994012001 - Ns. NENGAH RUNIARI, S.Kp., M.Kep., SP.Mat.	Bimbingan BAB I dan II	22 Jan 2020	✓
3	197202191994012001 - Ns. NENGAH RUNIARI, S.Kp., M.Kep., SP.Mat.	Revisi BAB I dan II	30 Jan 2020	✓
4	197202191994012001 - Ns. NENGAH RUNIARI, S.Kp., M.Kep., SP.Mat.	Bimbingan BAB III dan IV	5 Feb 2020	✓
5	197202191994012001 - Ns. NENGAH RUNIARI, S.Kp., M.Kep., SP.Mat.	Revisi BAB III dan IV	11 Feb 2020	✓
6	197202191994012001 - Ns. NENGAH RUNIARI, S.Kp., M.Kep., SP.Mat.	Bimbingan BAB I II III IV	12 Feb 2020	✓
7	197112281994022001 - SURATTIAH, S.Kep., Ners., M.Biomed.	Bimbingan BAB I	28 Jan 2020	✓
8	197112281994022001 - SURATTIAH, S.Kep., Ners., M.Biomed.	Revisi BAB I	31 Jan 2020	✓
9	197112281994022001 - SURATTIAH, S.Kep., Ners., M.Biomed.	Bimbingan BAB II dan III	10 Feb 2020	✓
10	197112281994022001 - SURATTIAH, S.Kep., Ners., M.Biomed.	Revisi BAB II dan III	12 Feb 2020	✓
11	197112281994022001 - SURATTIAH, S.Kep., Ners., M.Biomed.	Bimbingan BAB IV	13 Feb 2020	✓
12	197112281994022001 - SURATTIAH, S.Kep., Ners., M.Biomed.	Bimbingan BAB I II III IV	14 Feb 2020	✓
13	197202191994012001 - Ns. NENGAH RUNIARI, S.Kp., M.Kep., SP.Mat.	Bimbingan BAB V dan VI	20 Apr 2020	✓
14	197202191994012001 - Ns. NENGAH RUNIARI, S.Kp., M.Kep., SP.Mat.	Revisian BAB V	23 Apr 2020	✓
15	197202191994012001 - Ns. NENGAH RUNIARI, S.Kp., M.Kep., SP.Mat.	Bimbingan BAB VI	28 Apr 2020	✓
16	197202191994012001 - Ns. NENGAH RUNIARI, S.Kp., M.Kep., SP.Mat.	Revisian BAB VI	30 Apr 2020	✓
17	197202191994012001 - Ns. NENGAH RUNIARI, S.Kp., M.Kep., SP.Mat.	Bimbingan Abstrak dan Ringkasan Penelitian	1 Mei 2020	✓
18	197202191994012001 - Ns. NENGAH RUNIARI, S.Kp., M.Kep., SP.Mat.	Bimbingan Total KTI	4 Mei 2020	✓
19	197112281994022001 - SURATTIAH, S.Kep., Ners., M.Biomed.	Bimbingan BAB V	5 Mei 2020	✓
20	197112281994022001 - SURATTIAH, S.Kep., Ners., M.Biomed.	Revisi BAB V	6 Mei 2020	✓
21	197112281994022001 - SURATTIAH, S.Kep., Ners., M.Biomed.	Bimbingan BAB VI	7 Mei 2020	✓
22	197112281994022001 - SURATTIAH, S.Kep., Ners., M.Biomed.	Revisi BAB VI	8 Mei 2020	✓
23	197112281994022001 - SURATTIAH, S.Kep., Ners., M.Biomed.	Bimbingan Abstrak dan Ringkasan penelitian	11 Mei 2020	✓
24	197112281994022001 - SURATTIAH, S.Kep., Ners., M.Biomed.	Bimbingan total KTI	12 Mei 2020	✓