

LAPORAN TUGAS AKHIR

ASUHAN KEBIDANAN PADA IBU “YL” UMUR 27 TAHUN MULTIGRAVIDA DARI UMUR KEHAMILAN 30 MINGGU 1 HARI SAMPAI 42 HARI MASA NIFAS

**Studi Kasus dilaksanakan di Wilayah Kerja
Unit Pelaksana Teknis Daerah Puskesmas I Dinas Kesehatan
Kecamatan Denpasar Barat**



**Oleh :
MADE SUARSINI
NIM.P07124919 013**

**KEMENTERIAN KESEHATAN REPUBLIK INDONESIA
POLITEKNIK KESEHATAN KEMENKES DENPASAR
JURUSAN KEBIDANAN
DENPASAR
2020**

LAPORAN TUGAS AKHIR

**ASUHAN KEBIDANAN PADA IBU “YL” UMUR 27 TAHUN
MULTIGRAVIDA DARI UMUR KEHAMILAN 30 MINGGU
1 HARI SAMPAI 42 HARI MASA NIFAS**

**Diajukan Untuk Memenuhi Salah Satu Syarat
Menyelesaikan Pendidikan Jurusan Kebidanan
Program Studi Diploma III RPL**

**Oleh :
MADE SUARSINI
NIM.P07124919 013**

**KEMENTERIAN KESEHATAN REPUBLIK INDONESIA
POLITEKNIK KESEHATAN KEMENKES DENPASAR
JURUSAN KEBIDANAN
DENPASAR
2020**

LEMBARAN PERSETUJUAN

**ASUHAN KEBIDANAN PADA IBU "YL" UMUR 27 TAHUN
MULTIGRAVIDA DARI UMUR KEHAMILAN 30 MINGGU
1 HARI SAMPAI 42 HARI MASA NIFAS**

TELAH MENDAPATKAN PERSETUJUAN

Pembimbing Utama

Pembimbing Pendamping



Ni Made Dwi Mahayati, S.ST., M.Keb
NIP. 198404302008012003

I Gusti Agung Ayu Novya Dewi M.Kes
NIP. 198011062002122002

MENGETAHUI
KETUA JURUSAN KEBIDANAN
POLITEKNIK KESEHATAN KEMENKES DENPASAR



Dr. Ni Nyoman Budiani, S.Si.T., M.Biomed
NIP. 19700218989022002



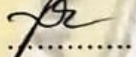
LAPORAN TUGAS AKHIR

ASUHAN KEBIDANAN PADA IBU "YL" UMUR 27 TAHUN
MULTIGRAVIDA DARI UMUR KEHAMILAN 30 MINGGU
1 HARI SAMPAI 42 HARI MASA NIFAS

TELAH DIUJI DI HADAPAN TIM PENGUJI

PADA HARI : JUMAT
TANGGAL: 12 JUNI 2020

TIM PENGUJI :

1. I Komang Lindayani, SKM, M.Keb (Ketua) 
2. Ni Made Dwi Mahayati, SST, M. Keb (Sekretaris) 
3. Dr. Ni Komang Yuni Rahyani, S.Si.T., M.Kes (Anggota) 

MENGETAHUI
KETUA JURUSAN KEBIDANAN
POLITEKNIK KESEHATAN KEMENKES DENPASAR



Dr. Ni Nyoman Budlani, S.Si.T., M.Blomed.
197002181989022002

**MIDWIFERY CARE OF MRS. "YL" AGE 27 YEARS OLD
PRIMIGRAVIDA FROM PREGNANCY TRIMESTER III
UNTIL 42 DAYS POSTPARTUM**

*Midwifery care is implemented in the work area
Unit Pelaksana Teknis Daerah Puskesmas I Dinas Kesehatan
West Denpasar District*

ABSTRACT

Pregnancy is a natural and physiological process that will continue with labor and the puerperium. High risk pregnancy is a pregnancy that can cause pregnant women and babies to become sick or die before the birth takes place. Pregnancy midwifery care "YL" age 27 years old multigravida from 30 weeks 1 day to 42 days postpartum aims to determine the development of the mother and baby. The method of collecting data is done by interview, examination, documentation study, observation and communication of Video Call. Mothers at 39 weeks 3 days of pregnancy experience premature rupture of membranes, the fetal head has not entered the pelvic and edema doors. The birth process takes place in a sectio caesarea (SC). During the puerperium there were no danger signs found in the mother. The process of involution of lochea and lactation to 42 days of the postpartum period is normal. The baby is born crying immediately, active muscle tone, reddish skin and 2900 grams birth weight. During monitoring, the total increase in baby's weight from birth to 42 days is 1600 grams.

Keywords: *Pregnancy, childbirth, puerperium, newborn, caesarean section.*

ASUHAN KEBIDANAN PADA IBU “YL” UMUR 27 TAHUN MULTIGRAVIDA DARI UMUR KEHAMILAN 30 MINGGU 1 HARI SAMPAI 42 HARI MASA NIFAS

Asuhan Kebidanan Dilaksanakan di Wilayah Kerja
Unit Pelaksana Teknis Daerah Puskesmas I Dinas Kesehatan
Kecamatan Denpasar Barat

ABSTRAK

Kehamilan merupakan proses yang alamiah dan terjadi secara fisiologis yang akan berlanjut dengan proses persalinan dan masa nifas. Kehamilan risiko tinggi adalah kehamilan yang dapat menyebabkan ibu hamil dan bayi menjadi sakit atau meninggal sebelum kelahiran berlangsung. Asuhan kebidanan kehamilan Ibu “YL” umur 27 tahun multigravida dari umur kehamilan 30 minggu 1 hari sampai 42 hari masa nifas bertujuan untuk mengetahui perkembangan ibu dan bayi. Metode pengambilan data dilakukan dengan wawancara, pemeriksaan, studi dokumentasi, observasi dan komunikasi Video Call. Ibu saat usia kehamilan 39 minggu 3 hari mengalami ketuban pecah dini, kepala janin belum masuk pintu atas panggul dan oedema. Proses persalinan berlangsung secara *sectio caesarea* (SC). Pada masa nifas tidak ditemukan tanda bahaya pada ibu. Proses involusi pengeluaran lochea dan laktasi sampai 42 hari masa nifas berlangsung normal. Bayi lahir segera menangis, tonus otot aktif, kulit kemerahan dan berat lahir 2900 gram. Selama dilakukan pemantauan, total peningkatan berat badan bayi sejak lahir hingga umur 42 hari adalah 1600 gram.

Kata kunci : *Kehamilan, persalinan, nifas, bayi baru lahir, sectio caesarea.*

RINGKASAN LAPORAN KASUS

Asuhan Kebidanan Pada Ibu “YI” Umur 27 Tahun Multigravida Dari Umur Kehamilan 30 Minggu 1 Hari Sampai 42 Hari Masa Nifas

Oleh : MADE SUARSINI (NIM. P07124919013)

Kehamilan, persalinan, dan nifas merupakan proses yang alami dan fisiologis bagi setiap wanita namun jika tidak dipantau mulai dari kehamilan maka 20% dari perjalanan kehamilannya kemungkinan akan menjadi patologis yang akan mengancam keselamatan ibu dan janin. Pelayanan kesehatan yang sesuai standar pada ibu hamil sangat penting dilakukan untuk mencegah dan mendeteksi secara dini adanya komplikasi yang mungkin terjadi (Sulistyawati, 2013).

Standar asuhan kebidanan adalah acuan dalam proses pengambilan keputusan dan tindakan yang dilakukan oleh bidan sesuai dengan wewenang dan ruang lingkup prakteknya berdasarkan ilmu dan kiat kebidanan, mulai dari pengkajian, perumusan diagnosa atau masalah kebidanan, perencanaan, implementasi evaluasi dan pencatatan asuhan kebidanan.

Asuhan kebidanan dilakukan pada Ibu “YL” hamil pertama umur 27 tahun yang beralamat di Jl. Tunjung Sari Gg. Kenanga No. 12 Denpasar Desa Padang Sambian kaja, Kec Denpasar Barat. Ibu “YL” dengan tafsiran persalinan tanggal 21 Maret 2020 berdasarkan Hari Pertama Haid Terakhir (HPHT) yaitu tanggal 14 Juni 2019, tujuannya untuk memantau dan mengetahui kondisi perkembangan kehamilan, persalinan, nifas dan neonatus sebagai acuan untuk meningkatkan kesehatan pada ibu dan bayi, diberikan asuhan kebidanan secara komprehensif dimulai dari umur kehamilan 30 minggu 1 hari sampai 42 hari masa nifas.

Hasil studi kasus ini yaitu selama kehamilan Ibu “YL” tidak melakukan pemeriksaan ANC pada trimester I sebab belum mengetahui kehamilannya. Ibu “YL” melakukan pemeriksaan laboratorium dan ANC terpadu pada trimester ke III dengan kadar Hb 12,1 g/dl. Asuhan ini diberikan bertujuan untuk mengetahui kondisi perkembangan kehamilan, persalinan, nifas dan neonatus sebagai acuan

untuk meningkatkan kesehatan pada ibu dan bayi, diberikan asuhan kebidanan secara komprehensif dimulai dari umur kehamilan trimester III sampai 42 hari masa nifas.

Perkembangan ibu dan janin pada masa persalinan Ibu “YL” berlangsung secara *sectio caesarea* karena mengalami Oedema pada jalan lahir. Berdasarkan hasil tersebut ibu disarankan untuk dilakukan persalinan *section caesarea*. Perkembangan nifas berlangsung fisiologis, ibu tidak mengalami masalah dimana involusi, perubahan *lochea* dan laktasi ibu berlangsung normal sampai 42 hari masa nifas dan tidak mengalami penyulit pada masa nifas.

Perkembangan bayi hingga umur 42 hari yang diberikan asuhan berlangsung fisiologis. Bayi baru lahir segera manangis, gerak aktif, dan jenis kelamin laki- laki dengan berat badan lahir 2900 gram. Selama dilakukan pemantauan, total peningkatan berat badan bayi sejak lahir hingga umur 42 hari adalah 1600 gram. Bayi ibu “YL” mendapatkan ASI eksklusif yang disusui secara *on demand*. Asuhan yang diberikan sudah sesuai dengan standar.

SURAT PERNYATAAN BEBAS PLAGIAT

Saya yang bertanda tangan dibawah ini :

Nama : Made Suarsini

NIM : P07124919013

Program Studi : D III Kebidanan

Jurusan : Kebidanan

Tahun Akademik : 2020

Alamat : Jalan Kebo Iwa, Gang Kelapa Gading 2 No. 21, Denpasar Barat

Dengan ini menyatakan bahwa :

1. Laporan Tugas Akhir Dengan Judul Asuhan Kebidanan Pada Ibu "YL" Umur 27 Tahun Multigravida Dari Umur Kehamilan 30 Minggu 1 Hari Sampai 42 Hari Masa Nifas adalah benar **karya Sendiri atau bukan plagiat hasil karya orang lain.**
2. Apabila dikemudian hari terbukti bahwa Tugas Akhir ini **bukan** karya saya sendiri atau plagiat hasil karya orang lain, maka saya sendiri bersedia menerima sanksi sesuai dengan Mendiknas RI No. 17 Tahun 2010 dan ketentuan perundang – undangan yang berlaku.

Demikian surat pernyataan ini saya buat untuk dipergunakan sebagaimana mestinya.

Denpasar, Januari 2020



Made Suarsini
NIM. P07124919013

KATA PENGANTAR

Puji syukur penulis panjatkan kehadirat Tuhan Yang Maha Esa, karena berkat rahmat dan karunia-Nya penulis dapat menyelesaikan Laporan Tugas Akhir yang berjudul “Asuhan Kebidanan Pada Ibu “YL” Umur 27 Tahun Multigravida dari Umur Kehamilan 30 Minggu 1 Hari Sampai 42 Hari Masa Nifas” di Wilayah Kerja UPTD Puskesmas I Dinas Kesehatan Kecamatan Denpasar Barat sesuai rencana untuk memenuhi salah satu syarat menyelesaikan Pendidikan Program DIII Jurusan Kebidanan RPL. Penulis mendapatkan banyak dukungan, bimbingan dan bantuan dari berbagai pihak dalam penyusunan laporan tugas akhir.

Melalui kesempatan ini, penulis mengucapkan terima kasih kepada yang terhormat :

1. A.A. Ngurah Kusumajaya, SP.,MPH, selaku Direktur Politeknik Kesehatan Kementerian Kesehatan Denpasar yang telah memberikan fasilitas bagi penulis.
2. Dr. Ni Nyoman Budiani, S.Si.T., M.Biomed., selaku Ketua Jurusan Kebidanan Politeknik Kesehatan Kemenkes Denpasar yang telah memberikan fasilitas kepada penulis dalam pendidikan RPL.
3. Ni Made Dwi Mahayati, M.Keb, selaku pembimbing utama yang telah meluangkan banyak waktu untuk memberikan bimbingan.
4. I G A A Novya Dewi, M.Kes. sebagai pembimbing pendamping yang telah meluangkan banyak waktu untuk memberikan bimbingan.
5. Kepala UPTD Puskesmas I Dinas Kesehatan Kecamatan Denpasar Barat dan Staff yang telah memberikan ijin belajar dan pengumpulan data penulisan Laporan Tugas Akhir.

6. Suami serta Anak-Anak yang Penulis cintai yang telah memberikan dukungan dan motivasi sehingga Laporan Tugas Akhir ini dapat terselesaikan.

7. Ibu “YL” dan keluarga, selaku responden dalam laporan tugas akhir yang telah memberikan ijin dan meluangkan waktu untuk penulis.

Penulis menyadari bahwa pengetahuan yang dimiliki masih kurang, sehingga laporan tugas akhir ini masih perlu disempurnakan. Penulis mengharapkan kritik dan saran membangun dari pembaca, dosen pembimbing atau teman - teman demi perbaikan dan kesempurnaan laporan tugas akhir ini.

Demikian yang dapat penulis sampaikan, terima kasih.

Denpasar, Juni 2020

Penulis

DAFTAR ISI

HALAMAN SAMPUL	i
HALAMAN JUDUL.....	i
LEMBARAN PERSETUJUAN.....	
HALAMAN PENGESAHAN.....	
<i>ABSTRACT</i>	iv
ABSTRAK	v
RINGKASAN LAPORAN KASUS	vi
SURAT PERNYATAAN	ix
KATA PENGANTAR	ix
DAFTAR ISI.....	xi
DAFTAR TABEL.....	xiii
DAFTAR LAMPIRAN	xv
BAB I PENDAHULUAN.....	1Error! Bookmark not defined.
A. Latar Belakang Masalah.....	1Error! Bookmark not defined.
B. Rumusan Masalah	3
C. Tujuan.....	4
D. Manfaat Penulisan.....	6
BAB II TINJAUAN PUSTAKA.....	6
A. Konsep Asuhan Kebidanan.....	6
1. Kehamilan.....	6
2. Kehamilan Trimester III.....	Error! Bookmark not defined. 6
3. Kehamilan resiko tinggi 4T	16
4. Persalinan.....	Error! Bookmark not defined. 17
5. Masa Nifas	Error! Bookmark not defined. 27
6. Bayi 0-42 hari	33
B. Kerangka Konsep.....	43
BAB III METODA PENENTUAN KASUS	44
A. Informasi Klien/ Keluarga	44
B. Diagnosa dan Rumusan Masalah.....	50
C. Jadwal Pengumpulan Data/ Pemberian Asuhan Pada Kasus	50

BAB IV HASIL DAN PEMBAHASAN	53
A. Hasil.....	54
B. Pembahasan	74
BAB V SIMPULAN DAN SARAN	83
A. SIMPULAN.....	83
B. SARAN	84
DAFTAR PUSTAKA	xvi

DAFTAR TABEL

Tabel 1 Ukuran Fundus Uteri sesuai Usia.....	13
Tabel 2 Rentang Waktu Pemberian Imunisasi TT dan Lama Perlindungannya ...	14
Tabel 3 Hasil Pemeriksaan Antenatal Ibu “YL” Berdasarkan Buku KIA	46
Tabel 4 Rencana Kegiatan Asuhan	50
Tabel 5 Asuhan kebidanan dari umur kehamilan 39 Minggu 3 Hari sampai menjelang persalinan.....	55
Tabel 6 Hasil Penerapan Asuhan Kebidanan Persalinan pada Ibu "YL" beserta Bayi Baru Lahir di Klinik “WA” dan RS PR	56
Tabel 7 Hasil Penerapan Asuhan Kebidanan pada Ibu “YL” Selama Masa Nifas di RS PR dan Konsultasi melalui “WA” Maret - Mei 2020.....	64
Tabel 8 Hasil Penerapan Asuhan Kebidanan pada Bayi Ibu “YL” dari Baru Lahir sampai Usia 42 hari	69

DAFTAR GAMBAR

Gambar.1 Kerangka Konsep	43
--------------------------------	----

DAFTAR LAMPIRAN

Lampiran 1. Jadwal Kegiatan Pelayanan Studi Kasus

Lampiran 2. Lembar Pemohon menjadi Subjek pengambilan kasus

Lampiran 3. Lembar Persetujuan menjadi responden (*Informed Consent*)

Lampiran 4. Dokumentasi Kegiatan