

LAPORAN TUGAS AKHIR

**ASUHAN KEBIDANAN PADA IBU"AW" UMUR 23 TAHUN
MULTIGRAVIDA DARI KEHAMILAN TRIMESTER III SAMPAI
DENGAN 42 HARI MASA NIFAS**

**Studi Kasus Dilaksanakan Di Wilayah Kerja UPTD Puskesmas I
Dinkes Kecamatan Denpasar Utara
Tahun 2020**



Oleh :

NI MADE DWI ARI MURTINI

NIM: P07124017001

**KEMENTERIAN KESEHATAN R.I
POLITEKNIK KESEHATAN KEMENKES DENPASAR
JURUSAN KEBIDANAN PRODI D III KEBIDANAN
DENPASAR
2020**

LAPORAN TUGAS AKHIR

**ASUHAN KEBIDANAN PADA IBU”AW” UMUR 23 TAHUN
MULTIGRAVIDA DARI KEHAMILAN TRIMESTER III SAMPAI
DENGAN 42 HARI MASA NIFAS**

**Diajukan Untuk Memenuhi Salah Satu Syarat
Menyelesaikan Pendidikan Pada Jurusan Kebidanan
Program Studi Diploma III**

Oleh :

NI MADE DWI ARI MURTINI

NIM: P07124017001

**KEMENTERIAN KESEHATAN R.I
POLITEKNIK KESEHATAN KEMENKES DENPASAR
JURUSAN KEBIDANAN PRODI D III KEBIDANAN
DENPASAR
2020**

**LEMBAR PERSETUJUAN
LAPORAN TUGAS AKHIR**

**ASUHAN KEBIDANAN PADA IBU "AW" UMUR 23 TAHUN
MULTIGRAVIDA DARI KEHAMILAN TRIMESTER III
SAMPAI 42 HARI MASA NIFAS**

TELAH MENDAPATKAN PERSETUJUAN

Pembimbing Utama

G. A. Marhaeni, SKM., M.Biomed
NIP. 196512311986032008

Pembimbing Pendamping

Ni Ketut Somoyani, S.ST., M.Biomed
NIP. 196904211989032001

Mengetahui :

**KETUA JURUSAN KEBIDANAN
POLITEKNIK KESEHATAN KEMENKES DENPASAR**

Dr. Ni Nyoman Budiani, S.Si.T., M.Biomed
NIP. 197002181989022002

LEMBAR PENGESAHAN

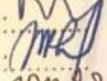
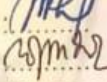
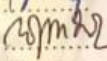
LAPORAN TUGAS AKHIR

**ASUHAN KEBIDANAN PADA IBU "AW" UMUR 23 TAHUN
MULTIGRAVIDA DARI KEHAMILAN TRIMESTER III
SAMPAI 42 HARI MASA NIFAS**


TELAH DIUJI DI HADAPAN TIM PENGUJI

**PADA HARI : Kamis
TANGGAL : 28 Mei 2020**

TIM PENGUJI :

1. Dr. Ni Nyoman Budiani, S.Si.T., M.Biomed (Ketua) 
2. Gusti Ayu Marhaeni, S.KM., M.Biomed (Sekretaris) 
3. I Komang Lindayani, S.KM., M.Keb (Anggota) 

**MENGETAHUI
KETUA JURUSAN KEBIDANAN
POLITEKNIK KESEHATAN KEMENKES DENPASAR**



Dr. Ni Nyoman Budiani, S.Si.T., M.Biomed
NIP. 197001181989022002

SIGN

MIDWIFERY CARE OF MRS. "AW" 23 YEARS OLD MULTIGRAVID FROM THIRD TRIMESTER OF PREGNANCY UNTIL 42 DAYS OF POST PARTUM

*The Case Take Placed
In The Working Area of Community Health Center I North of Denpasar
In 2020*

ABSTRACT

Midwifery care given from pregnancy to postpartum is one indicator to reduce the Maternal Mortality Rate (MMR) and Infant Mortality Rate (IMR). In the process of pregnancy until post partum there was a possibility of experiencing a pathological state. This Final Report, reports the midwifery care of Mrs. "AW" from pregnancy until 42 days postpartum. The method used in making this Final Project Report is a case study that aims to find out the results of midwifery care from third trimester of pregnancy until 42 days postpartum period. Pregnancy Mrs. "AW" from the third trimester of pregnancy to the onset of labor runs physiologically. The process of labor in the first, second, third, and fourth stage is physiologically. The baby was born immediately crying and active motion. Development in the postpartum is physiologically. Growth and development of infants until 42 days is physiologically. It can be concluded that the midwifery care which given to Mrs. "AW" from 29 weeks 1 days of pregnancy until the end of postpartum period along with her baby running normally so the mother and the baby healthy.

Keyword: *midwifery care, pregnancy, labor, postpartum, baby.*

ASUHAN KEBIDANAN PADA NY “AW” UMUR 23 TAHUN MULTIGRAVIDA DARI KEHAMILAN TRIMESTER III SAMPAI 42 HARI MASA NIFAS

Studi Kasus dilaksanakan di Wilayah Kerja Puskesmas I Dinas Kesehatan
Kecamatan Denpasar Utara
Tahun 2020

ABSTRAK

Asuhan kebidanan yang diberikan sejak kehamilan hingga masa nifas adalah salah satu indikator untuk menurunkan Angka Kematian Ibu (AKI) dan Angka Kematian Bayi (AKB). Kehamilan hingga masa nifas dalam proses ini kemungkinan mengalami keadaan yang patologi. Laporan Tugas Akhir ini melaporkan asuhan kebidanan pada Ny “AW” dari kehamilan sampai 42 hari masa nifas. Metode yang digunakan dalam pembuatan Laporan Tugas Akhir ini adalah studi kasus yang bertujuan untuk mengetahui hasil asuhan kebidanan dari kehamilan Trimester III sampai 42 hari masa nifas. Kehamilan Ny “AW” dari kehamilan trimester III hingga menjelang persalinan berjalan fisiologis. Persalinan kala I, kala II, III, dan IV berlangsung secara fisiologis. Bayi lahir normal segera menangis gerak aktif, perkembangan pada masa nifas berlangsung secara fisiologis. Pertumbuhan dan perkembangan bayi hingga umur 42 hari berlangsung fisiologis. Dapat disimpulkan bahwa asuhan yang diberikan pada Ny “AW” dari usia kehamilan 29 minggu 1 hari sampai 42 hari masa nifas beserta bayinya berlangsung normal sehingga ibu dan bayi sehat.

Kata kunci : Asuhan kebidanan, kehamilan, persalinan, nifas, bayi.

RINGKASAN PENULISAN

ASUHAN KEBIDANAN PADA NY “AW” UMUR 23 TAHUN MULTIGRAVIDA DARI KEHAMILAN TRIMESTER III SAMPAI 42 HARI MASA NIFAS

Studi Kasus dilaksanakan di Wilayah Kerja Puskesmas I Dinas Kesehatan
Kecamatan Denpasar Utara
Tahun 2020

OLEH : NI MADE DWI ARI MURTINI

Asuhan kebidanan yang diberikan sejak kehamilan sampai masa nifas adalah salah satu indikator menurunkan Angka Kematian Ibu (AKI) dan Angka Kematian Bayi (AKB), karena dalam proses ini kemungkinan mengalami keadaan yang patologi. Bidan sebagai salah satu tenaga kesehatan yang tepat dalam melakukan pendampingan terhadap perempuan sepanjang siklus kehidupannya. Bidan berwenang memberikan asuhan pada kasus fisiologis dan memberikan pertolongan kegawatdaruratan dilanjutkan dengan rujukan yang tercantum dalam PERMENKES RI No.28 Tahun 2017 tentang izin dan penyelenggaraan praktik bidan. Bidan diharapkan mampu memberikan pelayanan antenatal komprehensif yang berkualitas sesuai dengan standar asuhan kebidanan sehingga dapat menurunkan angka kematian ibu dan angka kematian bayi.

Asuhan Kebidanan ini dilakukan pada Ny “AW” hamil kedua umur 23 tahun yang beralamat di Jalan Seroja, Banjar Batan Nancak, dengan taksiran persalinan tanggal 17 April 2020 berdasarkan Hari Pertama Haid Terakhir (HPHT), berada di wilayah kerja puskesmas I Dinas Kesehatan Kecamatan Denpasar Utara untuk mengetahui hasil asuhan kebidanan pada Ny “AW” dari kehamilan trimester III sampai 42 hari masa nifas.

Hasil asuhan kebidanan yang diberikan menunjukkan kehamilan Ny “AW” dari usia kehamilan 29 minggu 1 hari hingga menjelang persalinan berjalan fisiologis dan tidak sesuai dengan standar. Pemantauan persalinan dengan partograf tidak melewati garis waspada sehingga kala I, II, III, dan IV berlangsung normal dan sesuai dengan standar. Involusi uterus, pengeluaran lochea dan proses laktasi pada masa nifas berjalan normal dan sesuai dengan standar hingga ibu

menyusui bayi secara eksklusif hingga akhir masa nifas. Bayi lahir normal dengan berat badan 3000 gram. Pertumbuhan dan perkembangan bayi hingga umur 42 hari berlangsung normal dan sesuai dengan standar.

KATA PENGANTAR

Puji syukur penulis panjatkan kepada Tuhan yang Maha Esa, karena berkat rahmat-Nyalah penulis dapat menyelesaikan Laporan Tugas Akhir ini tepat pada waktunya. Laporan Tugas Akhir berjudul “Asuhan Kebidanan pada Ibu “AW” 23 Tahun Multigravida dari kehamilan Trimester III sampai 42 Hari Masa Nifas. Kasus ini diambil di keluarga Bpk. “GS” Alamat Br. Batan Nancak, Denpasar Utara, wilayah Dinas Kesehatan Kecamatan Denpasar Utara. Laporan tugas akhir disusun untuk memenuhi salah satu persyaratan dalam menyelesaikan pendidikan pada Program Studi DIII Kebidanan.

Penulis banyak mendapatkan dukungan dan bantuan dari berbagai pihak yang berhubungan dengan penyusunan laporan kasus dan kegiatan yang dilaksanakan. Melalui kesempatan ini, penulis mengucapkan terimakasih kepada yang terhormat :

1. A.A. Ngurah Kusumajaya, SP., MPH., selaku Direktur Politeknik Kesehatan Denpasar
2. Dr. Ni Nyoman Budiani, S.Si.T., M.Biomed, selaku Ketua Jurusan Kebidanan Politeknik Kesehatan Denpasar
3. Dr. A. A. Ampera Prihantini selaku Kepala Puskesmas 1 Denpasar Utara yang telah memberikan ijin dalam pengambilan kasus.
4. Ni Luh Putu Sri Erawati, S.Si.T., MPH, selaku Ketua Program Studi D III Kebidanan Politeknik Kesehatan Denpasar.
5. I Gusti Ayu Marhaeni, SKM., M. Biomed, selaku Pembimbing Utama yang telah banyak meluangkan waktu untuk bimbingan
6. Ni Ketut Somoyani, S.ST., M.Biomed, selaku Pembimbing Pendamping yang telah banyak meluangkan waktu untuk proses bimbingan

7. Ibu “AW” dan keluarga selaku responden dalam laporan kasus yang telah bersedia berpartisipasi
8. Ni Ketut Suryanti, S.ST, selaku pemilik tempat Praktik Mandiri Bidan yang telah mengizinkan dalam pengambilan kasus ini
9. Keluarga, teman-teman, serta rekan-rekan lain yang selalu memberikan dukungan dan semangat.

Mengingat pengetahuan penulis yang terbatas, sudah tentu banyak kekurangan dalam penyusunan laporan tugas akhir. Maka dari itu, diharapkan masukan dan saran dari semua pihak yang membangun demi lebih baiknya laporan tugas akhir ini.

Denpasar, Mei 2020

Penulis

DAFTAR ISI

HALAMAN JUDUL	i
LEMBAR PERSETUJUAN.....	ii
LEMBAR PENGESAHAN	iii
ABSTRAK.....	iv
RINGKASAN.....	vi
KATA PENGANTAR	iv
DAFTAR ISI	vi
DAFTAR TABEL	viii
DAFTAR LAMPIRAN.....	ix
BAB I PENDAHULUAN	
A. Latar Belakang.....	1
B. Rumusan Masalah.....	4
C. Tujuan.....	4
D. Manfaat.....	5
BAB II KAJIAN TEORI	
A. Kajian Teori	
1. Kehamilan Trimester III.....	7
2. Persalinan.....	24
3. Nifas.....	42
4. Bayi.....	49

B. Kerangka Konsep.....	54
-------------------------	----

BAB III METODE PENENTUAN KASUS

A. Informasi klien/keluarga.....	55
----------------------------------	----

B. Rumusan masalah dan diagnosis kebidanan.....	60
---	----

C. Rencana pengumpulan data kegiatan.....	60
---	----

D. Kegiatan yang berkaitan dengan asuhan kebidanan.....	62
---	----

BAB IV HASIL & PEMBAHASAN

A. HASIL.....	82
---------------	----

B. PEMBAHASAN.....	109
--------------------	-----

BAB V PENUTUP

A. KESIMPULAN.....	118
--------------------	-----

B. SARAN.....	118
---------------	-----

DAFTAR PUSTAKA.....	119
---------------------	-----

LAMPIRAN

DAFTAR TABEL

Tabel 1. Perubahan Lochea.....	45
Tabel 2. Riwayat Hasil Pemeriksaan Kehamilan.....	48
Tabel 3. Jadwal Rencana Asuhan.....	62

DAFTAR LAMPIRAN

Lampiran 1. Jadwal Kegiatan

Lampiran 2. Lembar Permohonan

Lampiran 3. Lembar *Informed Consent*