

Lampiran 1

JADWAL PENELITIAN

**GAMBARAN KEBERSIHAN GIGI DAN MULUT SERTA
KARIES GIGI PERMANEN PADA SISWA
KELAS IV DAN V DI SDN 1 SESETAN
TAHUN 2019**

NO	KEGIATAN	BULAN															
		FEB				MARET				APRIL				MEI			
		1	2	3	4	1	2	3	4	1	2	3	4	1	2	3	4
1	Penyusunan Proposal	■	■	■	■												
2	Seminar Proposal					■											
3	Revisi Proposal					■	■										
4	Pengurusan Ijin Penelitian						■	■	■	■							
5	Pengumpulan Data									■	■						
6	Pengolahan Data									■	■	■					
7	Analisis Data									■	■	■	■				
8	Penyusunan KTI											■	■	■	■		
9	Ujian KTI																■
10	Revisi KTI																■
11	Pengumpulan KTI																■

Lampiran 2

**KARTU STATUS PEMERIKSAAN KARIES GIGI PERMANEN
PADA SISWA KELAS IV DAN V DI SDN 13 SESETAN TAHUN 2019**

No Responden :

Nama Lengkap :

































Umur :

Kelas :

Jenis Kelamin :

Tgl Pemeriksaan :

A. Hasil Pemeriksaan

18	17	16	15	14	13	12	11	21	22	23	24	25	26	27	28		
																	
																	
48	47	46	45	44	43	42	41	31	32	33	34	35	36	37	38		

Jumlah gigi karies:

Keterangan :

0 = sehat

1 = karies

Lampiran 3

LEMBAR PEMERIKSAAN *OHI-S* SISWA KELAS IV DAN V DI SDN 13

SESETAN TAHUN 2019

Nomer Responden :

Nama Responde :

Jenis Kelamin :

Umur :

Tanggal Pemeriksaan :

Debris Index (DI)

Calculus Index (CI)

OHI-S = +

OHI-S =

Kriteria *OHI-S* = (Baik/Sedang/Buruk)

Lampiran 4

**TABEL INDUK
GAMBARAN KEBERSIHAN GIGI DAN MULUT SERTA
KARIES GIGI PERMANEN PADA SISWA
KELAS IV DAN V DI SDN 13 SESETAN
TAHUN 2019**

No	Responden	Jenis kelamin	Usia (tahun)	DMF-T			DMF-T	DI	CI	OHI-S	KRITERIA OHI-S
				D	M	F					
1	2	3	4	5	6	7	8	9	10	11	12
1	Responden 1	P	11 th	3	0	0	3	0,33	0,00	0,33	Baik
2	Responden 2	P	11 th	0	0	0	0	1,16	0,00	1,16	Baik
3	Responden 3	P	11 th	0	0	0	0	1,16	0,00	1,16	Baik
4	Responden 4	P	11 th	2	0	0	2	0,50	0,00	0,50	Baik
5	Responden 5	P	11 th	1	0	0	1	0,33	0,00	0,33	Baik

6	Responden 6	P	11 th	0	0	0	0	0,66	0,00	0,66	Baik
7	Responden 7	L	11 th	0	0	0	0	1,33	0,66	1,99	Sedang
8	Responden 8	L	11 th	0	0	0	0	0,66	0,00	0,66	Baik
9	Responden 9	P	11 th	0	0	0	0	0,33	0,00	0,33	Baik
10	Responden 10	L	11 th	0	0	0	0	1,33	0,00	1,33	Sedang
11	Responden 11	P	11 th	0	0	0	0	0,50	0,00	0,50	Baik
12	Responden 12	P	11 th	2	0	0	2	0,50	0,00	0,50	Baik
13	Responden 13	P	11 th	2	0	0	2	1,33	0,00	1,33	Sedang
14	Responden 14	L	11 th	2	0	0	2	0,66	0,00	0,66	Baik
15	Responden 15	P	10 th	0	0	0	0	1,00	0,00	1,00	Baik
16	Responden 16	P	10 th	0	0	0	0	0,66	0,00	0,66	Baik
17	Responden 17	P	10 th	1	0	0	1	1,33	0,00	1,33	Sedang
18	Responden 18	P	11 th	2	0	0	2	1,16	0,00	1,16	Baik
19	Responden 19	P	11 th	0	0	0	0	0,33	0,00	0,33	Baik
20	Responden 20	L	9 th	1	0	0	1	0,33	0,00	0,33	Baik
21	Responden 21	L	10 th	0	0	0	0	0,66	0,00	0,66	Baik
22	Responden 22	L	9 th	0	1	0	1	0,33	0,00	0,33	Baik

23	Responden 23	P	10 th	1	0	0	1	0,16	0,00	0,16	Baik
24	Responden 24	P	10 th	0	0	0	0	0,00	0,00	0,00	Baik
25	Responden 25	P	9 th	1	0	0	1	0,50	0,00	0,50	Baik
26	Responden 26	L	10 th	2	0	0	2	1,16	0,00	1,16	Baik
27	Responden 27	P	10 th	0	0	0	0	1,00	0,00	1,00	Baik
28	Responden 28	L	9 th	0	0	0	0	1,33	0,00	1,33	Sedang
29	Responden 29	P	10 th	2	0	0	2	0,66	0,00	0,66	Baik
30	Responden 30	L	10 th	2	0	0	2	1,00	0,00	1,00	Baik
Jumlah				24	1	0	25	22,39	0,66	23,05	
Rata-rata				0,8	0,03	0	0,83	0,75	0,02	0,77	