



## Lampiran 2

### TEST

#### SOAL TEST GAMBARAN TINGKAT PENGETAHUAN KESEHATAN GIGI DAN MULUT PADA SISWA KELAS IV DAN V SDN 13 SESETAN TAHUN 2019

---

#### DATA UMUM

Nama :

Kelas :

*Silanglah pada jawaban A, B, C, atau D yang anda anggap benar!*

1. Apa yang anda ketahui tentang gigi sehat ?
  - a. Gigi berlubang dan kuat
  - b. Gigi tidak berlubang dan kuat
  - c. Gigi berlubang
  - d. semua benar
2. Berapa jumlah gigi susu ?
  - a. 20
  - b. 23
  - c. 30
  - d. 25
3. Apa jenis makanan yang bisa membuat gigi menjadi sehat?
  - a. Permen, coklat, biskuit
  - b. Apel, jeruk, semangka
  - c. Es krim, brownis, coklat
  - d. Permen, es krim, gulali
4. Apa yang menyebabkan gigi berlubang?
  - a. Makanan yang mengandung gula
  - b. Makanan yang asin
  - c. Makanan yang asam
  - d. Makanan yang pahit

5. Jika mengalami sakit gigi, sebaiknya segera periksa ke?
- Puskesmas/dokter gigi
  - Dibiarkan saja
  - Sekolah
  - Semua salah
6. Bagaimana cara membersihkan sisa makanan?
- Berkumur-kumur
  - Dicongel dengan tusuk gigi
  - Menyikat gigi
  - Minum air putih
7. Sebaiknya berapakah kita harus menyikat gigi?
- 2 kali sehari
  - 1 kali sehari
  - Tidak perlu menyikat gigi
  - Menyikat gigi kalau sakit gigi saja
8. Kapan waktu yang tepat untuk menyikat gigi ?
- Pagi setelah sarapan dan malam sebelum tidur
  - Setiap mandi pagi
  - Setiap mandi sore
  - Tidak perlu menyikat gigi
9. Alat-alat yang digunakan untuk menyikat gigi adalah?
- Sikat gigi
  - Pasta gigi
  - Sikat gigi, pasta gigi, air kumur, cermin
  - Pasta gigi, cermin
10. Pasta gigi yang baik mengandung?
- Fluor
  - Mint
  - Alkohol
  - Rasa buah

11. Akibat tidak menyikat gigi adalah....

- a. Gigi sehat
- b. Gigi kuat
- c. Bau nafas segar
- d. Gigi menjadi berlubang

12. Memeriksa kesehatan gigi dan mulut sebaiknya setiap....

- a. 6 bulansekali
- b. 8 bulansekali
- c. 2 bulansekali
- d. 3 bulan sekali

## Kunci Jawaban































1. B
2. A
3. B
4. A
5. A
6. C
7. A
8. A
9. C
10. A
11. D
12. A

**Lampiran 3**

**LEMBAR PEMERIKSAAN JARINGAN KARIES GIGI PADA SISWA  
KELAS IV DAN V DI SDN 13 SESETAN  
TAHUN 2019**

Nama Lengkap :  
Kelas :

**A. Hasil Pemeriksaan**

18	17	16	15	14	13	12	11	21	22	23	24	25	26	27	28		
																	
																	
48	47	46	45	44	43	42	41	31	32	33	34	35	36	37	38		

Jumlahgigikaries:

Keterangan :

0 = sehat

1=karies

#### Lampiran 4

**TABEL INDUK GAMBARAN TINGKAT PENGETAHUAN TENTANG KESEHATAN GIGI  
DAN MULUT SERTA KARIES GIGI PADA SISWA KELAS IV DAN V  
SDN 13 SESETAN TAHUN 2019**

No	Responden	L/P	Kelas	Umur	Pengetahuan		Jumlah karies gigi
					6	7	
1	2	3	4	5	6	7	8
					Nilai	Kriteria	
1	Responden 1	L	IV	9th	75	Cukup	0
2	Responden 2	L	IV	10th	66	Cukup	0
3	Responden 3	L	IV	9th	91	Baik	0

4	Responden 4	P	IV	10th	83	Baik	0
5	Responden 5	P	IV	10th	91	Baik	1
6	Responden 6	P	IV	9th	75	Cukup	0
7	Responden 7	L	IV	10th	83	Baik	2
8	Responden 8	P	IV	9th	83	Baik	0
9	Responden 9	L	IV	9th	83	Baik	0
10	Responden 10	P	IV	10th	75	Cukup	2
11	Responden 11	P	V	11th	75	Cukup	3
12	Responden 12	P	V	11th	75	Cukup	0
13	Responden 13	P	V	11th	83	Baik	0



14	Responden 14	P	V	11th	83	Baik	2
15	Responden 15	P	V	11th	83	Baik	1
16	Responden 16	P	V	11th	83	Baik	0
17	Responden 17	L	V	11th	83	Baik	0
18	Responden 18	L	V	11th	91	Baik	0
19	Responden 19	P	V	11th	83	Baik	0
20	Responden 20	L	V	11th	91	Baik	0
21	Responden 21	P	V	11th	91	Baik	0
22	Responden 22	P	V	11th	91	Baik	2
23	Responden 23	P	V	11th	83	Baik	2

24	Responden 24	L	V	11th	91	Baik	2
25	Responden 25	P	V	11th	83	Baik	0
26	Responden 26	P	V	11th	83	Baik	0
27	Responden 27	P	V	11th	91	Baik	1
28	Responden 28	P	V	11th	83	Baik	2
29	Responden 29	P	V	11th	91	Baik	0
<b>Jumlah</b>					2422		21
<b>Rata-rata</b>					83,51		0,72