

LAMPIRAN

Lampiran 1 Perencanaan Keperawatan pada Pasien DHF dengan Nyeri Akut

Perencanaan Keperawatan pada Pasien DHF dengan Nyeri Akut

Diagnosis Keperawatan	Tujuan dan Kriteria Hasil (SLKI)	Intervensi (SIKI)
<p>Nyeri akut berhubungan dengan agen pencedera fisiologis (infeksi virus dengue) ditandai dengan mengeluh nyeri, tampak meringis, bersikap protektif (mis. waspada, posisi menghindari nyeri, gelisah, frekuensi nadi meningkat, dan sulit tidur.</p>	<p>Setelah dilakukan asuhan keperawatan selama 3x24 jam diharapkan <i>tingkat nyeri</i> menurun dengan kriteria hasil :</p> <ol style="list-style-type: none"> a. Keluhan nyeri menurun b. Tidak meringis c. Tidak bersikap protektif d. Tidak gelisah e. Tidak kesulitan tidur f. Frekuensi nadi membaik. 	<p>Manajemen Nyeri : <i>Observasi</i></p> <ol style="list-style-type: none"> a. Identifikasi lokasi, karakteristik, durasi, frekuensi, kualitas, intensitas nyeri b. Identifikasi skala nyeri c. Identifikasi respons nyeri non verbal d. Identifikasi faktor yang memperberat dan memperingan nyeri e. Identifikasi pengetahuan dan keyakinan tentang nyeri f. Identifikasi pengaruh budaya terhadap respon nyeri g. Identifikasi pengaruh nyeri pada kualitas hidup h. Monitor keberhasilan terapi komplementer yang sudah diberikan i. Monitor efek samping penggunaan analgetik

Terapeutik

- a. Berikan teknik nonfarmakologi untuk mengurangi rasa nyeri (mis. akupresur, terapi musik, terapi pijat, aromaterapi, kompres hangat atau dingin, terapi bermain)
- b. Kontrol lingkungan yang memperberat rasa nyeri (mis. suhu ruangan, pencahayaan, kebisingan)
- c. Fasilitasi istirahat dan tidur
- d. Pertimbangkan jenis dan sumber nyeri dalam pemilihan strategi meredakan nyeri

Edukasi

- a. Jelaskan penyebab, periode, dan pemicu nyeri
 - b. Jelaskan strategi meredakan nyeri
 - c. Anjurkan memonitor nyeri secara mandiri
 - d. Anjurkan menggunakan analgetik secara tepat
-

-
- e. Ajarkan teknik nonfarmakologis untuk mengurangi rasa nyeri

Kolaborasi

- a. Kolaborasi pemberian analgetik, *jika perlu*
-

Lampiran 2 Jadwal Kegiatan Penelitian

JADWAL KEGIATAN PENELITIAN

No	Kegiatan	Bulan																					
		Januari				Februai				Maret				April				Mei					
		1	2	3	4	1	2	3	4	1	2	3	4	1	2	3	4	1	2	3	4		
1	Penyusunan Proposal		■	■	■	■																	
2	Pengumpulan Proposal					■																	
3	Seminar Proposal						■																
4	Perbaikan Proposal							■	■														
5	Pengurusan Ijin Penelitian									■	■	■	■										
6	Pengambilan Data KTI											■	■	■	■								
7	Penyusunan KTI													■	■	■	■						
8	Pengumpulan KTI														■	■	■	■					
9	Ujian KTI															■	■	■	■				
10	Perbaikan KTI																	■					
11	Penyerahan KTI																				■		

Lampiran 3 Realisasi Anggaran Biaya Penelitian

**REALISASI ANGGARAN BIAYA PENELITIAN GAMBARAN ASUHAN
KEPERAWATAN ANAK DENGUE HEMORRHAGIC FEVER DENGAN
NYERI AKUT DI RUANG KASWARI RSUD WANGAYA**

Alokasi dana yang diperlukan dalam penelitian ini direalisasikan sebagai berikut :

No	Keterangan	Biaya
A	Tahap Persiapan	
	Penyusunan Proposal	Rp. 200.000,00
	Penggandann Proposal	Rp. 200.000,00
	Revisi Proposal	Rp. 100.000,00
B	Tahap Pelaksanaan	
	Pengurusan Izin Penelitian	Rp. 100.000,00
C	Tahap Akhir	
	Penyusunan Laporan	Rp. 100.000,00
	Penggandaan Laporan	Rp. 150.000,00
	Presentasi Laporan	Rp. 100.000,00
	Revisi Laporan	Rp. 150.000,00
	Biaya Tidak Terduga	Rp. 200.000,00
Total biaya		Rp. 1.300.000,00

Lampiran 4 Pedoman Observasi Dokumentasi

Pedoman Observasi Dokumentasi

Judul Penelitian : Gambaran Asuhan Keperawatan Pada Anak *Demam Hemorrhagic Fever* Dengan Nyeri Akut di Ruang Kaswari
RSUD Wangaya

Kode Responden :
 / /

Tanggal Penelitian : _____

Petunjuk pengisian :

1. Bacalah setiap pertanyaan lembar observasi dengan teliti dan benar
2. Istilah pada kolom yang tersedia, dengan cara memberi tanda \checkmark pada kolom yang sesuai dengan dokumen pasien yang tertulis pada CM.

A. Pengkajian

No	Pengkajian Keperawatan	Subjek 1		Subjek 2	
		Ya	Tidak	Ya	Tidak
1	Tanda dan Gejala Mayor				
	a. Mengeluh nyeri	\checkmark		\checkmark	
	b. Tampak meringis	\checkmark		\checkmark	

	c. Bersikap protektif (mis. waspada, posisi menghindari nyeri)	√		√	
	d. Gelisah	√		√	
	e. Frekuensi nadi meningkat		√		√
	f. Sulit tidur	√		√	
2	Gelaja dan Tanda Minor				
	a. Tekanan darah meningkat		√		√
	b. Pola napas berubah		√		√
	c. Nafsu makan berubah		√		√
	d. Proses berpikir terganggu		√		√
	e. Menarik diri		√		√
	f. Berfokus pada diri sendiri		√		√
	g. Diaforesis		√		√

B. Diagnosa Keperawatan

No	Diagnosa Keperawatan	Subjek 1		Subjek 2	
		Ya	Tidak	Ya	Tidak
1	<i>Problem</i>				
	a. Nyeri akut	√		√	
2	<i>Etiology</i>				

	a. Agen pencedera fisiologis (infeksi virus dengue)	√		√	
3	<i>Sign and Symtom</i>				
	a. Mengeluh nyeri	√		√	
	b. Tampak meringis	√		√	
	c. Bersikap protektif (mis. waspada, posisi menghindari nyeri)	√		√	
	d. Gelisah	√		√	
	e. Frekuensi nadi meningkat				√
	f. Sulit tidur	√		√	
	g. Tekanan darah meningkat		√		√
	h. Pola napas berubah		√		√
	i. Nafsu makan berubah		√		√
	j. Proses berpikir terganggu		√		√
	k. Menarik diri		√		√
	l. Berfokus pada diri sendiri		√		√
	m. Diaforesis		√		√

C. Intervensi Keperawatan

No	Intervensi Keperawatan	Subjek 1		Subjek 2	
		Ya	Tidak	Ya	Tidak
1	Manajemen Nyeri				
	<i>Observasi</i>				
	a. Identifikasi lokasi, karakteristik, durasi, frekuensi, kualitas, intensitas nyeri	√		√	
	b. Identifikasi skala nyeri	√		√	
	c. Identifikasi respons nyeri non verbal		√		√
	d. Identifikasi faktor yang memperberat dan memperingan nyeri		√		√
	e. Identifikasi pengetahuan dan keyakinan tentang nyeri		√		√
	f. Identifikasi pengaruh budaya terhadap respon nyeri		√		√
	g. Identifikasi pengaruh nyeri pada kualitas nyeri		√		√

	h. Monitor keberhasilan terapi komplementer yang sudah di berikan		√		√
	i. Monitor efek samping penggunaan analgetik		√		√
	<i>Terapeutik</i>				
	a. Berikan terapi nonfarmakologi untuk mengurangi rasa nyeri		√		√
	b. Kontrol lingkungan yang memperberat rasa nyeri		√		√
	c. Fasilitasi istirahat dan tidur		√		√
	d. Pertimbangkan jenis dan sumber nyeri dalam pemilihan strategi meredakan nyeri		√		√
	<i>Edukasi</i>				
	a. Jelaskan penyebab, periode, dan pemicu nyeri		√		√
	b. Jelaskan strategi meredakan nyeri		√		√

	c. Anjurkan memonitor nyeri secara mandiri		√		√
	d. Anjurkan menggunakan analgetik secara tepat	√		√	
	e. Anjurkan teknik nonfarmakologi untuk mengurangi rasa nyeri	√		√	

D. Implementasi Keperawatan

No	Implementasi Keperawatan	Subjek 1		Subjek 2	
		Ya	Tidak	Ya	Tidak
1	Manajemen Nyeri				
	<i>Observasi</i>				
	a. Mengidentifikasi lokasi, karakteristik, durasi, frekuensi, kualitas, intensitas nyeri	√		√	
	b. Mengidentifikasi skala nyeri	√		√	
	c. Mengidentifikasi respons nyeri non verbal		√		√
	d. Mengidentifikasi faktor yang memperberat dan memperingan nyeri		√		√


e. Mengidentifikasi pengetahuan dan keyakinan tentang nyeri		√		√
f. Mengidentifikasi pengaruh budaya terhadap respon nyeri		√		√
g. Mengidentifikasi pengaruh nyeri pada kualitas nyeri		√		√
h. Memonitor keberhasilan terapi komplementer yang sudah di berikan		√		√
i. Memonitor efek samping penggunaan analgetik		√		√
<i>Terapeutik</i>				
a. Memberikan terapi nonfarmakologi untuk mengurangi rasa nyeri		√		√
b. Mengontrol lingkungan yang memperberat rasa nyeri		√		√
c. Memfasilitasi istirahat dan tidur		√		√
d. Mempertimbangkan jenis dan sumber nyeri dalam		√		√

	pemilihan strategi meredakan nyeri				
<i>Edukasi</i>					
	a. Menjelaskan penyebab, periode, dan pemicu nyeri		√		√
	b. Menjelaskan strategi meredakan nyeri		√		√
	c. Menganjurkan memonitor nyeri secara mandiri		√		√
	d. Menganjurkan menggunakan analgetik secara tepat	√		√	
	e. Menganjurkan teknik nonfarmakologi untuk mengurangi rasa nyeri	√		√	

E. Evaluasi Keperawatan

No	Evaluasi Keperawatan	Subjek 1		Subjek 2	
		Ya	Tidak	Ya	Tidak
1	Manajemen Nyeri				
	a. Keluhan nyeri (skala 5 : menurun)	√		√	
	b. Meringis (skala 5 : menurun)	√		√	

	c. Sikap protektif (skala 5 : menurun)	√		√	
	d. Gelisah (skala 5 : menurun)	√		√	
	e. Kesulitan tidur (skala 5 : menurun)	√		√	
	f. Frekuensi nadi (skala 5 : menurun)		√		√



KEMENTERIAN KESEHATAN RI
BADAN PENGEMBANGAN DAN PEMBERDAYAAN
SUMBER DAYA MANUSIA KESEHATAN
POLITEKNIK KESEHATAN DENPASAR
JURUSAN KEPERAWATAN

Alamat : Jalan Pulau Moyo No. 33 Pedungan, Denpasar, Telp/Fax : (0361) 725273 / 724563
Website : www.poltekkes-denpasar.ac.id



BLANKO BIMBINGAN

NAMA : NI MADE PUTRI CINDYA SARI PATNI
NIM : P07120017059
JUDUL KARYA TULIS : GAMBARAN ASUHAN KEPERAWATAN PADA ANAK DENGUE
HEMORRHAGIC FEVER DENGAN NYERI AKUT DIRUANG KASWARI
PEMBIMBING : N.L.K Sulisnadewi, M. Kep., Ns. Sp. Kep. An

HARI/TANGGAL	BIMBINGAN KE	MATERI	HASIL BIMBINGAN	TANDA TANGAN
Senin, 13 April 2020	I	Bimbingan BAB V-VI	Tambahkan argumen penulisan pada hasil dan pembahasan	
Jumat, 17 April 2020	II	Revisi BAB V-VI	Perbaiki tata cara penulisan, tempat dan waktu penelitian dan pada hasil penelitian	
Selasa, 21 April 2020	III	Revisi BAB V-VI	Langutkan	
Kamis, 23 April 2020	IV	Bimbingan BAB I-VI	Perbaiki tata cara penulisan dan sesuaikan dengan modul	
Jumat, 24 April 2020	V	Revisi BAB I-VI	Langutkan	
Selasa, 28 April 2020	VI	Bimbingan KTI Lengkap	ACC	



KEMENTERIAN KESEHATAN RI
BADAN PENGEMBANGAN DAN PEMBERDAYAAN
SUMBER DAYA MANUSIA KESEHATAN
POLITEKNIK KESEHATAN DENPASAR
JURUSAN KEPERAWATAN

Alamat : Jalan Pulau Moyo No. 33 Pedungan, Denpasar, Telp/Fax : (0361) 725273 / 724563

Website : www.poltekkes-denpasar.ac.id



BLANKO BIMBINGAN

NAMA : NI MADE PUTRI CINDYA SARI PATNI

NIM : P07120017059

JUDUL KARYA TULIS : GAMBARAN ASUHAN KEPERAWATAN PADA ANAK DENGUE
HEMORRHAGIC FEVER DENGAN NYERI AKUT DI RUANG KASWARI

PEMBIMBING : DR. Nyoman Ribet, S.pd., S.Kep., Ners, M.Pd

HARI/TANGGAL	BIMBINGAN KE	MATERI	HASIL BIMBINGAN	TANDA TANGAN
Senin, 13 April 2020	I	Bimbingan BAB V-VI	Pada BAB v tambahkan dari mana data didapat	
Jumat, 17 April 2020	II	Revisi BAB v-vi	Tambahkan argumen peneliti	
Selasa, 21 April 2020	III	Revisi BAB v-vi	Langutkan	
Kamis, 23 April 2020	IV	Bimbingan BAB 1-vi	Perbaiki penulisan sesuaikan dengan modul KTI	
Jumat, 24 April 2020	V	Revisi BAB 1-vi	Langutkan	
Rabu, 29 April 2020	VI	Bimbingan KTI lengkap	 Ade Cetok	




Data Skripsi Mahasiswa

N I M P07120017059
Nama Mahasiswa Ni Made Putri Cindya Sari Patni
Info Akademik Fakultas : Jurusan Keperawatan - Jurusan Program Studi D-III Keperawatan
 Semester : 6

Skripsi **Bimbingan** Jurnal Ilmiah Seminar Proposal Syarat Sidang

Bimbingan

No	Dosen	Topik	Tanggal Bimbingan	Validasi Dosen
1	197406221998032001 - NI LUH KOMPYANG SULISNADEWI, M.Kep., Ns., Sp.Kep.An	Bimbingan BAB I	13 Jan 2020	✓
2	197406221998032001 - NI LUH KOMPYANG SULISNADEWI, M.Kep., Ns., Sp.Kep.An	Bimbingan BAB II	17 Jan 2020	✓
3	197406221998032001 - NI LUH KOMPYANG SULISNADEWI, M.Kep., Ns., Sp.Kep.An	Bimbingan BAB III	28 Jan 2020	✓
4	197406221998032001 - NI LUH KOMPYANG SULISNADEWI, M.Kep., Ns., Sp.Kep.An	Bimbingan BAB IV	5 Feb 2020	✓
5	197406221998032001 - NI LUH KOMPYANG SULISNADEWI, M.Kep., Ns., Sp.Kep.An	Bimbingan BAB I - IV	10 Feb 2020	✓
6	197406221998032001 - NI LUH KOMPYANG SULISNADEWI, M.Kep., Ns., Sp.Kep.An	Bimbingan Proposal Lengkap	11 Feb 2020	✓
7	196106061988031002 - DR. I NYOMAN RIBEK, S.Pd., S.Kep., Ners., M.Pd.	Bimbingan BAB I	13 Jan 2020	✓
8	196106061988031002 - DR. I NYOMAN RIBEK, S.Pd., S.Kep., Ners., M.Pd.	Bimbingan BAB I dan BAB II	17 Jan 2020	✓
9	196106061988031002 - DR. I NYOMAN RIBEK, S.Pd., S.Kep., Ners., M.Pd.	Revisian BAB I dan BAB II	28 Jan 2020	✓
10	196106061988031002 - DR. I NYOMAN RIBEK, S.Pd., S.Kep., Ners., M.Pd.	Bimbingan BAB III dan BAB IV	5 Feb 2020	✓
11	196106061988031002 - DR. I NYOMAN RIBEK, S.Pd., S.Kep., Ners., M.Pd.	Bimbingan BAB I - BAB IV	10 Feb 2020	✓
12	196106061988031002 - DR. I NYOMAN RIBEK, S.Pd., S.Kep., Ners., M.Pd.	Bimbingan Proposal Lengkap	11 Feb 2020	✓
13	197406221998032001 - NI LUH KOMPYANG SULISNADEWI, M.Kep., Ns., Sp.Kep.An	Bimbingan BAB V-VI	13 Apr 2020	✓
14	197406221998032001 - NI LUH KOMPYANG SULISNADEWI, M.Kep., Ns., Sp.Kep.An	Revisi Bab V-VI	17 Apr 2020	✓
15	197406221998032001 - NI LUH KOMPYANG SULISNADEWI, M.Kep., Ns., Sp.Kep.An	Revisi Bab V-VI	21 Apr 2020	✓
16	197406221998032001 - NI LUH KOMPYANG SULISNADEWI, M.Kep., Ns., Sp.Kep.An	Bimbingan Bab I-VI	23 Apr 2020	✓
17	197406221998032001 - NI LUH KOMPYANG SULISNADEWI, M.Kep., Ns., Sp.Kep.An	Revisi Bab I-VI	24 Apr 2020	✓
18	197406221998032001 - NI LUH KOMPYANG SULISNADEWI, M.Kep., Ns., Sp.Kep.An	Bimbingan KTI Lengkap	26 Apr 2020	✓
19	196106061988031002 - DR. I NYOMAN RIBEK, S.Pd., S.Kep., Ners., M.Pd.	Bimbingan Bab V-VI	13 Apr 2020	✓
20	196106061988031002 - DR. I NYOMAN RIBEK, S.Pd., S.Kep., Ners., M.Pd.	Revisi Bab V-VI	17 Apr 2020	✓
21	196106061988031002 - DR. I NYOMAN RIBEK, S.Pd., S.Kep., Ners., M.Pd.	Revisi Bab V-VI	21 Apr 2020	✓
22	196106061988031002 - DR. I NYOMAN RIBEK, S.Pd., S.Kep., Ners., M.Pd.	Bimbingan Bab I-VI	23 Apr 2020	✓
23	196106061988031002 - DR. I NYOMAN RIBEK, S.Pd., S.Kep., Ners., M.Pd.	Revisi Bab I-VI	24 Apr 2020	✓
24	196106061988031002 - DR. I NYOMAN RIBEK, S.Pd., S.Kep., Ners., M.Pd.	Bimbingan KTI Lengkap	29 Apr 2020	✓



**KEMENTERIAN KESEHATAN RI
BADAN PENGEMBANGAN DAN PEMBERDAYAAN
SUMBER DAYA MANUSIA KESEHATAN
POLITEKNIK KESEHATAN DENPASAR
JURUSAN KEPERAWATAN**

Alamat : Jalan Pulau Moyo No 33 Pedungan, Denpasar, Telp/Fax : (0361) 725273 / 724563
Website : www.poltekkes-denpasar.ac.id



BERITA ACARA UJIAN KARYA TULIS ILMIAH

Pada hari ini, Jumat Tanggal 8 Mei tahun 2020 Pukul 12.00 WITA bertempat di ruang Ujian Online Kampus Jurusan Keperawatan Poltekkes Denpasar, telah dilaksanakan ujian Karya Tulis Ilmiah dengan judul : *Gambaran Asuhan Keperawatan pada Anak Dengue Hemorrhagic Fever dengan Nyeri Akut di Ruang Kaswari RSUD Wangaya Tahun 2020*

Yang dibimbing oleh:

1. N.L.K Sulisnadewi, M.Kep.,Ns.Sp.Kep.An (pembimbing utama)
2. DR. Nyoman Ribek, S.Pd.,S.Kep.,Ners,M.Pd (pembimbing pendamping)

Kesimpulan hasil ujian: mahasiswa dinyatakan *Lulus Dengan* perbaikan

Sebagai berikut: penjelasan di tabel kenapa memilih nyeri akut, ada keterkaitan bab 1 dan bab 2, di implementasi tidak ada tindakan mandiri dari perawat, tetapi di pembahasan ada, semua sesuai ketika ada ketimpangan di implementasi, seharusnya di saran juga dimasukkan, tidak sesuai antara masalah dengan yg disarankan, pengaturan margin di bab hasil dan pembahasan, sesuaikan dengan panduan, tata tulis, tujuan khusus diperbaiki, tempat dan waktu penelitian: diperbaiki, langkah-langkah pengumpulan data disesuaikan, judul tabel disesuaikan.



Nilai ujian:

Demikian berita acara ini dibuat dengan sebenarnya agar dapat dipergunakan sebagaimana mestinya.

Mengetahui
Ketua Jurusan Keperawatan
Poltekkes Denpasar

IDPG Putra Yasa, S.Kp.,M.Kep.,Sp.MB.
NIP. 197108141994021001

Penguji

1. Ketua:
N.L.P. Yunianti S.C.,S.Kep.,Ns.,M.Pd 
2. Anggota I:
N.L.K Sulisnadewi, M.Kep.,Ns.Sp.Kep.An 
3. Anggota II :
I Ketut Labir, SST,S.Kep.,Ns.,M.Kes 