

Lampiran 1

LEMBAR SOAL
GAMBARAN TINGKAT PENGETAHUAN KESEHATAN GIGI DAN
MULUT PADA SISWA KELAS IV SDN 14 SESETAN DENPASAR
TAHUN 2019

Nama :
Umur :
Jenis Kelamin :
Kelas :

Jawablah pertanyaan berikut dengan memberi tanda silang (X) pada salah satu pilihan jawaban di bawah ini!

1. Dalam memilih pasta gigi, sebaiknya memilih pasta gigi yang mengandung.....
 - a. Kalsium
 - b. Mentol
 - c. Fluor
 - d. Garam

2. Gigi berlubang disebabkan oleh....
 - a. Kuman dalam plak
 - b. Makanan yang berair
 - c. Ulat pada gigi
 - d. Makanan yang berserat

3. Waktu menyikat gigi yang tepat adalah....
 - a. Pagi pada saat mandi
 - b. Pagi sebelum makan
 - c. Sore hari saat mandi
 - d. Pagi setelah makan dan malam sebelum tidur

4. Tiap berapa bulan sekali kita sebaiknya memeriksakan kesehatan gigi dan mulut ke dokter gigi atau Puskesmas terdekat.....
 - a. 2 tahun sekali
 - b. 6 bulan sekali
 - c. 1 tahun
 - d. 12 bulan

5. Gusi berdarah dapat disebabkan oleh.....
 - a. Karang gigi
 - b. Tusuk Gigi
 - c. Kurang makan
 - d. Makanan berserat

6. Manfaat memelihara kebersihan gigi dan mulut adalah....
 - a. Agar gigi menjadi bersih dan sehat
 - b. Gigi menjadi putih

- c. Gigi bebas dari penyakit senyum menarik
 - d. Gigi cemerlang
7. Alat bantu membersihkan plak dan sisa makanan pada sela –sela gigi dan dibawah gusi adalah.....
- a. Lidi
 - b. Benang gigi/ Dental floss
 - c. Sikat Gigi yang bulunya keras
 - d. Sikat gigi yang bulunya tajam
8. Tanda-tanda gusi yang sehat adalah
- a. Berwarna merah muda
 - b. Tidak mudah berdarah
 - c. Melekat erat pada gigi
 - d. Semua benar
9. Cara terbaik untuk menghilangkan plak dari permukaan gigi adalah dengan.....
- a. Menyikat gigi
 - b. Berkumur-kumur
 - c. Membersihkan gigi ke dokter gigi
 - d. Makan buah-buahan yang berserat dan berair
10. Makanan yang dapat membantu membersihkan gigi adalah.....
- a. Makanan yang manis dan mudah melekat
 - b. Makanan yang mengandung fluor
 - c. Makanan yang mengandung karbohidrat
 - d. Makanan yang berserat dan berair
11. Kerusakan pada jaringan keras gigi disebut.....
- a. Karang gigi
 - b. Gigi berlubang
 - c. Plak
 - d. Gusi berdarah
12. Bulu sikat yang baik adalah.....
- a. Bulunya mekar
 - b. Bulunya halus
 - c. Bulunya kaku
 - d. Semuanya benar
13. Akibat tidak menggosok gigi adalah.....
- a. Bau mulut
 - b. Gigi Goyang
 - c. Wajah kelihatan cantik
 - d. Tidak apa-apa

14. Alat dan bahan yang digunakan untuk menyikat gigi.....
- Sikat Gigi
 - Pasta Gigi
 - Gelas dan air kumur
 - Semua Benar
15. Contoh makanan yang dapat merusak gigi adalah.....
- Semangka
 - Biscuit
 - Nanas
 - Bayam
16. Terjadinya gigi berlubang dapat dicegah dengan.....
- Menyikat gigi secara teratur
 - Kurangi makan makanan yang manis dan mudah melekat
 - Makan makanan yang berserat dan berair
 - Semua benar
17. Makanan yang berserat dan berair contohnya adalah.....
- Cokelat dan Pepaya
 - Bayam dan Ice cream
 - Semangka dan Brokoli
 - Permen dan Cokelat
18. Faktor dibawah ini dapat mempercepat terjadinya karies gigi adalah....
- Gigi susu
 - Gigi permanen
 - Gigi berjejal
 - Gigi baru tumbuh
19. Adanya gigi berlubang di dalam mulut dapat diketahui dari gejala-gejala dibawah ini.....
- Rasa ngilu
 - Kadang-kadang timbul rasa sakit
 - Gusi dan pipi bengkak
 - Semua benar
20. Cara menggosok gigi yang menghadap kepipi adalah dengan cara.....
- Maju mundur dengan gerakan memutar kebawah
 - Naik turun.
 - Kiri kanan
 - Naik turun sedikit memutar

KUNCI JAWABAN
GAMBARAN TINGKAT PENGETAHUAN TENTANG KESEHATAN GIGI DAN
MULUT PADA SISWA KELAS IV DI SDN 14 SESETAN DENPASAR
TAHUN 2019

1. C

2. A

3. D

4. B

5. A

6. A

7. B

8. A

9. A

10. D

11. B

12. B

13. A

14. C

15. B

16. B

17. C

18. C

19. B

20. D

Lampiran 2

LEMBAR PEMERIKSAAN
GAMBARAN KARIES GIGI PERMANEN PADA SISWA
KELAS IV DI SDN 14 SESETAN DENPASAR
TAHUN 2019

Nomer :

Nama Responden :

































Kelas :

Umur :

Jenis Kelamin : L/P

Tanggal :

Hasil Pemeriksaan

18	17	16	15	14	13	12	11	21	22	23	24	25	26	27	28
															
															
48	47	46	45	44	43	42	41	31	32	33	34	35	36	37	38

Keterangan Kode:

0 : Sehat

1 : Karies

D :

M :

F :

DMF-T:

Lampiran 3

TABEL INDUK

**GAMBARAN TINGKAT PENGETAHUAN KESEHATAN GIGI DAN MULUT SERTA KARIES GIGI PERMANEN
PADA SISWA KELAS IV SDN 14 SESETAN DENPASAR TAHUN 2019**

Nama	L / P	Nomer Soal																				Total Jawaban Benar	Nilai	Kriteria	<i>DMF-T</i>							
		1	2	3	4	5	6	7	8	9	10	11	12	13	14	15	16	17	18	19	20				<i>D</i>	<i>M</i>	<i>F</i>	Σ				
1	2	3																				4	5	6	7	8	9	10				
R 1	L	0	1	1	0	0	1	0	0	0	1	1	0	1	0	0	1	0	0	1	0	8	40	Kurang	0	0	0	0				
R 2	L	0	1	1	0	0	1	1	0	0	1	1	0	1	0	0	0	0	0	1	0	8	40	Kurang	1	0	0	1				
R 3	P	1	1	1	0	1	1	1	0	0	1	1	1	1	0	0	1	1	0	1	1	14	70	Cukup	0	0	0	0				
R 4	P	0	1	1	1	0	1	0	1	0	1	1	0	1	0	1	1	0	1	1	0	12	60	Cukup	3	0	0	3				
R 5	P	0	1	1	0	1	1	1	0	0	1	1	1	1	0	0	1	1	0	1	0	12	60	Cukup	0	0	0	0				
R 6	L	1	1	1	1	0	1	0	1	1	1	1	1	1	1	1	1	1	1	1	1	18	90	Baik	0	0	0	0				
R 7	P	0	1	1	1	0	1	0	1	1	1	1	0	1	1	1	1	0	1	1	0	14	70	Cukup	0	0	0	0				
R 8	L	1	1	1	1	1	1	1	0	1	1	1	0	1	1	1	0	1	1	1	0	16	80	Baik	1	0	0	1				
R 9	P	1	1	1	0	1	1	1	0	0	1	1	1	1	0	0	1	1	0	1	1	14	70	Cukup	1	0	0	1				

1	2	3																		4	5	6	7	8	9	10		
R 10	L	0	1	1	1	0	1	0	1	1	1	1	0	1	1	1	1	0	1	1	0	14	70	Cukup	0	0	0	0
R 11	L	1	1	1	1	1	0	1	1	1	1	1	1	1	0	1	1	1	1	1	1	18	90	Baik	0	0	0	0
R 12	P	1	1	1	1	1	1	1	0	1	1	1	0	1	1	1	0	1	1	1	0	16	80	Baik	0	0	0	0
R 13	P	1	1	1	1	0	1	0	1	1	1	1	1	1	1	1	1	1	1	1	1	18	90	Baik	0	0	0	0
R 14	P	1	1	1	1	1	1	0	1	1	1	1	1	1	1	0	1	1	1	1	1	18	90	Baik	1	0	1	2
R 15	L	1	1	1	1	1	0	1	1	1	1	1	1	1	1	0	1	1	1	1	1	18	90	Baik	0	0	0	0
R 16	P	1	1	1	1	1	1	1	0	1	1	1	0	1	1	1	0	1	1	1	0	16	80	Baik	0	0	0	0
R 17	P	0	1	1	1	0	1	0	1	1	1	1	0	1	1	1	1	0	1	1	0	14	70	Cukup	1	0	0	1
R 18	P	1	1	1	1	1	1	1	0	1	1	1	0	1	1	1	0	1	1	1	0	16	80	Baik	0	0	0	0
R 19	P	0	1	1	1	0	1	0	1	1	1	1	0	1	1	1	1	0	1	1	0	14	70	Cukup	2	0	0	2
R 20	L	1	1	1	1	1	0	1	1	1	1	1	1	1	1	0	1	1	1	1	1	18	90	Baik	0	0	0	0
R 21	P	0	1	1	1	0	1	0	1	1	1	1	0	1	1	1	1	0	1	1	0	14	70	Cukup	0	0	0	0
R 22	P	0	1	1	1	0	1	0	1	1	1	1	0	1	1	1	1	0	1	1	0	14	70	Cukup	0	0	0	0
R 23	L	1	1	1	0	1	1	1	0	0	1	1	1	1	0	0	1	1	0	1	1	14	70	Cukup	0	0	0	0

1	2	3																			4	5	6	7	8	9	10	
R 24	P	1	1	1	1	1	1	0	1	1	1	1	1	1	1	0	1	1	1	1	18	90	Baik	1	0	0	1	
R 25	P	1	1	1	1	1	1	1	0	1	1	1	0	1	1	1	0	1	1	0	16	80	Baik	0	0	0	0	
R 26	P	1	1	1	1	1	1	1	0	1	1	1	0	1	1	1	0	1	1	0	16	80	Baik	0	0	0	0	
Benar		1	2	2	2	1	2	1	1	1	26	26	11	26	19	17	17	17	20	26	10							
Salah		6	6	6	0	5	3	4	4	9	0	0	15	0	7	9	9	9	6	0	16							
		Jumlah																			388	1940	Cukup	11	0	1	12	
		Rata-rata																			14,92	74,61		0,42	0	0,03	0,46	

Keterangan: Benar = 1 dan Salah = 0

Lampiran 4

JADWAL PENELITIAN
GAMBARAN TINGKAT PENGETAHUAN KESEHATAN GIGI DAN
MULUT SERTA KARIES GIGI PERMANEN PADA SISWA
KELAS IV DI SDN 14 SESETAN DENPASAR
TAHUN 2019

NO	KEGIATAN	BULAN																
		FEB				MARET				APRIL				MEI				
		1	2	3	4	1	2	3	4	1	2	3	4	1	2	3	4	
1	Penyusunan Proposal	■																
2	Seminar Proposal					■												
3	Penelitian						■	■	■									
4	Pengelolaan Data, Bimbingan Hasil Pembahasan, Kesimpulan, Saran										■	■	■	■				
5	Ujian KTI															■		
6	Perbaikan KTI																■	
7	Penyerahan KTI																■	