

Lampiran 2

Kartu Status Pemeriksaan

Nama Lengkap :

Alamat :

Umur :

Jenis Kelamin : L/P

B. Data OHI-S Pasien

Debris Index (DI)

DI = Kriteria =

































Calculus Index (CI)

CI = Kriteria =

Skor OHI-S =

Kriteria =

B. Pemeriksaan Jaringan Keras Gigi

18	17	16	15	14	13	12	11	21	22	23	24	25	26	27	28
															
															
48	47	46	45	44	43	42	41	31	32	33	34	35	36	37	38

Jumlah Karies Gigi =

Lampiran 3

TABEL INDUK

GAMBARAN TINGKAT KEBERSIHAN GIGI DAN MULUT SERTA KARIES GIGI PERMANEN SEBELUM DIBERIKAN PELAYANAN ASUHAN KESEHATAN GIGI DAN MULUT MASYARAKAT PADA SISWAKELAS V SD

(Studi Dilakukan Di SDN 14 Seseetan Kecamatan Denpasar Selatan Tahun 2019)

HASIL SURVEI

Pengumpulan data yang dilakukan berupa data sekunder tentang tingkat kebersihan gigi dan mulut serta karies gigi permanen yang diambil dari kartu status pemeriksaan dan laporan hasil Pelayanan Asuhan Kesehatan Gigi dan Mulut Masyarakat pada siswa kelas V SDN 14 Seseetan Denpasar Selatan yang berjumlah 12 orang siswa. Adapun hasil pengumpulan data adalah sebagai berikut :

No	RESPONDEN	L/P	KELAS	UMUR	TINGKAT KEBERSIHAN GIGI DAN MULUT				Jumlah Karies
					DI	CI	OHI-S	KRITERIA	
1	2	3	4	5	6	7	8	9	10
1	Responden 1	L	V	11 th	0.33	0	0.33	Baik	0
2	Responden 2	P	V	11 th	1.16	0	1.16	Baik	0
3	Responden 3	P	V	11 th	1	0	1	Baik	0
4	Responden 4	L	V	10 th	0.83	0	0.83	Baik	2
5	Responden 5	P	V	11 th	0.33	0	0.33	Baik	2
6	Responden 6	L	V	11 th	0.5	0.16	0.66	Baik	3
7	Responden 7	L	V	11 th	1	0.16	1.16	Baik	0
8	Responden 8	P	V	11 th	0.5	0.33	0.83	Baik	2

1	2	3	4	5	6	7	8	9	10
9	Responden 9	P	V	11 th	0.33	0.16	0.49	Baik	0
10	Responden 10	L	V	10 th	0.83	0	0.83	Baik	0
11	Responden 11	P	V	11 th	0.67	0.33	1	Baik	2
12	Responden 12	P	V	11 th	0.5	0	0.5	Baik	0
Jumlah					7.98	1.14	9.12	0	11
Rata-rata					0.66	0.09	0.76	Baik	0.91

Lampiran 4

TABEL INDUK

GAMBARAN TINGKAT KEBERSIHAN GIGI DAN MULUT SERTA KARIES GIGI PERMANEN SESUDAH DIBERIKAN PELAYANAN ASUHAN KESEHATAN GIGI DAN MULUT MASYARAKAT PADA SISWAKELAS V SD

(Studi Dilakukan Di SDN 14 Seseetan Kecamatan Denpasar Selatan Tahun 2019)

HASIL EVALUASI

Pengumpulan data yang dilakukan berupa data sekunder tentang tingkat kebersihan gigi dan mulut serta karies gigi permanen yang diambil dari kartu status pemeriksaan dan laporan hasil Pelayanan Asuhan Keseshatan Gigi dan Mulut Masyarakat pada siswa kelas V SDN 14 Seseetan Denpasar Selatan yang berjumlah 12 orang siswa. Adapun hasil pengumpulan data adalah sebagai berikut :

NO	RESPONDEN	L/P	KELAS	UMUR	TINGKAT KEBERSIHAN GIGI DAN MULUT				Jumlah Karies
					DI	CI	OHI-S	KRITERIA	
1	2	3	4	5	6	7	8	9	10
1	Responden 1	L	V	11 th	0.16	0	0.16	Baik	0
2	Responden 2	P	V	11 th	0	0	0	Baik	0
3	Responden 3	P	V	11 th	0.33	0	0.33	Baik	0
4	Responden 4	L	V	10 th	0.5	0	0.5	Baik	0
5	Responden 5	P	V	11 th	0.33	0	0.33	Baik	0
6	Responden 6	L	V	11 th	0.33	0	0.33	Baik	0

1	2	3	4	5	6	7	8	9	10
7	Responden 7	L	V	11 th	0.66	0	0.66	Baik	1
8	Responden 8	P	V	11 th	0.33	0	0.33	Baik	0
9	Responden 9	P	V	11 th	0	0	0	Baik	0
10	Responden 10	L	V	10 th	0.33	0	0.33	Baik	0
11	Responden 11	P	V	11 th	0.16	0	0.16	Baik	0
12	Responden 12	P	V	11 th	0.16	0	0.16	Baik	0
Jumlah					3.29	0	3.29	0	1
Rata-rata					0.27	0	0.27	Baik	0.83