DAFTAR PUSTAKA

Arikunto, S. 2010. '*Prosedur Penelitian Suatu Pendekatan Praktik'*, in Jakarta : Rineka Cipta.

Askrening. 2018. 'Identifikasi Telur Cacing Nematoda Usus pada Kuku Murid Sekolah Dasar Negeri 11 Ranomeeto, Kecamatan Ranomeeto Kabupaten Konawe Selatan', *Meditory (The Journal pf Medical Laboratory)*, 6(1), pp. 70–77. Available at: http://ejournal.poltekkes-denpasar.ac.id/index.php/M. Diakses pada tanggal 3 Mei 2019.

Chairlan dan E, Lestari. 2015. '*Pedoman Teknik Dasar Untuk Laboratorium Kesehatan/WHO Edisi 2'*, in Jakarta : Buku Kedokteran EGC.

CDC (Centers for Disease Control and Prevention). 2018. 'Life Cycle of Ascariasis. Availabel at: https://www.cdc.gov/dpdx/ascariasis/index.html. Diakses pada tanggal 20 November 2018

_____.'Life Cycle of Trichuriasis'. Availabel at: https://www.cdc.gov/dpdx/trichuriasis/index.html. Diakses pada tanggal 20 November 2018

_____.'Life Cycle of Hookworm'. Availabel at: https://www.cdc.gov/dpdx/hookworm/index.html. Diakses pada tanggal 20 November 2018

Depkes RI .2009. 'Sistem kesehatan nasional'.

Dokumentasi pribadi. 2018. 'Gambar proses pembuatan batu bata di Desa Tulikup'.

Erlinawati . 2007. 'Analisa Infeksi Nematoda Usus pada Pekerja Pabrik Batu Bata di Desa Doy Kecamatan Ule Kareng Banda Aceh', *(Tesis) Universitas Sumatra Utara*. Availabel at: http://repository.usu.ac.id/bitstream/handle/123456789/30212/.pdf. Diakses pada tanggal 13 September 2018

Ideham, B. dan S, Pusarawati. 2009 . '*Penuntun Praktis Parasitologi Kedokteran Edisi 2*', in Surabaya : Airlangga Universitiy Press.

Ifadah, M. (2014) 'Kehidupan Sosial Ekonomi Penduduk Pembuat Batu Bata Di Desa Rejosari Kecamatan Brangso Kabupaten Kendal Tahun 2004 - 2013', *(Skripsi) Universitas Negeri Semarang*. Availabel at: https://lib.unnes.ac.id/23393/. Diakses pada tanggal 06 Juni 2019.

Irianto, K. 2009. '*Parasitologi Berbagai Penyakit yang Mempengaruhi Kesehatan Manusia*', Cetakan Pertama , in Bandung : CV Yrama Widya.

Isro'in, L., dan S, Andramoyo. 2012. '*Personal Hygiene Konsep, Proses dan Aplikasi dalam Praktik Keperawatan Edisi pertama*', in Yogyakarta : Graha

Ilmu.

Jalaluddin. 2009. ‘Pengaruh Sanitasi Lingkungan, Personal Hygiene dan Karakteristik Anak Terhadap Infeksi Kecacingan Pada Murid Sekolah Dasar Di Kecamatan Blang Mangat Kota Lhokseumawe’, *(Tesis) Universitas Sumatra Utara*. Availabel at: http://repository.usu.ac.id/handle/123456789/6730. Diakses pada tanggal 20 November 2018

Kantor Desa Tulikup. 2018. 'Profil Desa Tulikup Tahun 2018'

Khanum, H., R. Islam and S. Parvin. 2010. ‘Occurrences Of Eggs And Larvae Of Gastrointestinal Nematodas In Nails Of Street Inhabitants In Dhaka City’, *J. Life Earth Sci*, 5, pp. 75–79. Availabel at: https://www.banglajol.info/index.php/jles/article/viewfile/7354/5545. Diakses pada tanggal 19 Januari 2019.

Kieswari, A. F,. 2009. ‘Hubungan antara kebersihan perorangan dan sanitasi tempat kerja dengan kejadian infeksi “Soil Transmitted Helminth” Pada Pengrajin Genteng Di Desa Singorojo , Kecamatan Mayong Kabupaten Jepara’, *(Skripsi) Fakultas Ilmu Olahraga UNS*. Availabel at: https://lib.unnes.ac.id/438/1/6030.pdf. Diakses pada tanggal 27 September 2018

Kurniati, E. (2012) ‘Produktifitas Tenaga Kerja Pada Industri Batu Bata Di Kelurahan Sail Ditinjau Menurut Ekonomi Islam’, *(Skripsi) Universitas Islam Negeri Sultan Syarif Kasim Riau*. Availabel at: http://repository.uin-suska.ac.id/9442/1/2012_2012281EI.pdf. Diakses pada tanggal 06 Juni 2019.

Limpomo, A. B. 2014. ‘Perbedaan Metode Flotasi Menggunakan Larutan $ZnSO_4$ Dengan Metode Kato-Katz Untuk Pemeriksaan Kuantitatif Tinja’, *(KTI) Fakultas Kedokteran Universitas Diponogoro*. Availabel at: http://eprints.undip.ac.id/44448/1/Alex_22010110120078_KTI.pdf. Diakses pada tanggal 19 Januari 2019.

Maryunani, A. 2013 . ‘*Perilaku Hidup Bersih Dan Sehat (PHBS) Cetakan Pertama*’, in Jakarta : CV. Trans Info Media

Mascarini, L and Serra . 2011 . ‘Prevention of Soil-transmitted Helminth Infection’. *Journal Of Global Infectious Diseases*. 3(2), pp. 175–182. Availabel at : https://www.ncbi.nlm.nih.gov/pmc/articles/PMC3125032/#!po=1.92308. Diakses pada tanggal 4 Mei 2019.

Merta, I.W., N, Mastra., I,N., Jirna, dan Burhannuddinn,. 2016. ‘Penuntun Praktikum Parasitologi Jurusan Analis Kesehatan Politeknik Kesehatan Denpasar’ , in Denpasar : Jurusan Analis Kesehatan Politeknik Kesehatan Denpasar

Natadisastra dan Agoes. 2009. ‘*Parasitologi Kedokteran Ditinjau dari Organ Tubuh yang Diserang*’, in Jakarta : EGC.

NusaBali. 2018, 11 April . '*Tekan Angka Cacingan di Bali, Dinkes Bali Samakan Persepsi*' . Availabel at: https://www.NusaBali.com Diakses. pada tanggal 10 Oktober 2018

Nurliana, N., L. Setia dan B. P. Ayanti. 2018. 'Gambaran Kontaminasi Telur Cacing Nematoda Usus Dan Personal Hygiene Pada Peternak Ayam di Desa Kuala Kapuas Maret 2018', *Akademi Analis Kesehatan Borneo Lestari Banjarbaru*, (1). Availabel at: http://repo.stikesborneolestari.ac.id/281/1/jurnal kti nisa nurliana pdf .pdf. Diakses pada tanggal 19 Januari 2019.

Notoatmodjo, S. 2012. *'Metodologi Penelitian Kesehatan'*. In Jakarta : Rineka Cipta.

Permenkes RI. 2017. 'Permenkes RI No 15 Tahun 2017 Tentang Penanggulangan Kecacingan'.

Puskesmas Gianyar I. 2018. 'Profil Kesehatan Puskesmas Gianyar I Tahun 2017-2018'. Dinas Kesehatan Gianyar , Kabupaten Gianyar.

Rahmadhini, N. S. dan H. Mutiara. 2015. 'Pemeriksaan Kuku sebagai Pemeriksaan Alternatif dalam Mendiagnosis Kecacingan', *Majority*, 4(9), pp. 113–117. Availabel at: http://juke.kedokteran.unila.ac.id/index.php/majority/article/view/1420/1263. Diakses pada tanggal 19 Januari 2019.

Ratag, B.,T., R., Tumbol., dan A., Dahar .2013. Hubungan Antara Hyigene Perorangan dengan Infestasi Nematoda Usus pada Siswa Sekolah Dasar GMIST NAZARETH LESA Kecamatan Tahuna Timur Kabupaten Kepulauan Sangihe. *Universitas Sam Ratulangi Manado*. Retrieved from http://fkm.unsrat.ac.id/wp-content/uploads/2013/08/AFRILIN-J-DAHAR-091511060.pdf. Diakses pada tanggal 19 Mei 2019

Restiyani, A., K., Cahyo dan L., Widagdo. 2017. 'Faktor - Faktor yang Berhubungan dengan Perilaku Hidup Bersih dan Sehat pada Pekerja Bagian Produksi PT. Coca Cola Amatil Indonesia CentralJava', *Jurnal Kesehatan Masyarakat (e-Journal)*, 5(1), pp. 939–948. Available at: http://ejournal3.undip.ac.id/index.php/jkm. Diakses pada tanggal 3 Mei 2019.

Rizkiah, N. 2017. 'Gambaran Telur Soil Transmitted Helminths (Sth) Pada Kuku, Penggunaan Alat Pelindung Diri dan Personal Hygiene Pada Pendulang Intan Desa Pumpung Kelurahan Sungai Tiung Kota Banjarbaru', *(KTI) Akademi Analis Kesehatan Borneo Lestari.* Availabel at : http://repo.stikesborneolestari.ac.id/100/1/KTI%20PDF%201.pdf. Diakses pada tanggal 19 Januari 2019.

Rowardho, D., Sayono dan T. S., Ismail. 2015. 'Keberadaan Telur Cacing Usus pada Kuku dan Tinja Siswa Sekolah Alam dan Non Alam', J*ournal Kesehatan Masyarakat Indonesia*, 10(2), pp. 18–25.

Safar, R. 2010. ‘*Parasitologi Kedokteran Protozologi, Helmintologi, Entomologi*’, in Bandung : CV Yrama Widya.

Sandy, S., S. Sumarni., dan Soeyoko (2015) ‘Analisis Model Faktor Risiko Yang Mempengaruhi Infeksi Kecacingan Yang Ditularkan Melalui Tanah Pada Siswa Sekolah Dasar Di Distrik Arso Kabupaten Keerom, Papua’, *Media Litbangkes*, 25(1), pp. 1–14. Availabel at: http://ejournal.litbang.depkes.go.id/index.php/MPK/article/view/4091. Diakses pada tanggal 06 Juni 2019.

Sastry, A. S., and S., Bath . 2014 . ‘*Essentials of Medical Parasitology*’, in New Delhi : Jaypee Brothers Medical Publishers (P) Ltd

Setya, A.,K. 2014. ‘*Parasitologi Praktikum Analis Kesehatan’*, in Jakarta: EGC.

Siska, M., dan M, Teza. 2012. ‘Analisa Posisi Kerja Pada Proses Pencetakan Batu Bata Menggunakan Metode Niosh’, *Jurnal Ilmiah Teknik Industri*, 11(155), pp. 61–70. Availabel at: https://publikasiilmiah.ums.ac.id/bitstream/handle/11617/2151/jiti-11-07-siska-ok.pdf;sequence=1. Diakses pada tanggal 12 Desember 2018

Sofiana, L., S., Sumarni and M., Ipa . 2011. ‘Fingernail biting increase the risk of soil transmitted helminth (STH) infection in elementary school children’, *Health Science Indones*, 2(2), pp. 81–84. Available at: https://media.neliti.com/media/publications/56192-EN-fingernail-biting-increase-the-risk-of-s.pdf. Diakses pada tanggal 4 Mei 2019.

Subrata, I.M., dan N.M., Nuryanti. 2016. ‘Pengaruh Personal Higiene dan Sanitasi Lingkungan Terhadap Infeksi Soil Transmitted Helminths Pada Anak Sekolah Dasar Di Kabupaten Gianyar’, *Arc. Com. Health*, 3(2), pp. 30–38. Availabel at: https://media.neliti.com/media/publications/183450-ID-infestasi-soil-tranmitted-helminths-dan.pdf. Diakses pada tanggal 12 September 2018

Sugiyono. 2013. '*Statistika untuk Penelitian'*, in Bandung : Alfabeta

Suma'mur. 2013. '*Higiene Perusahaan dan Kesehatan Kerja (HIPERKES) Edisi 2*', in Jakarta : CV Sagung Seto

Susanto, Ismid, Sjarifuddin, dan Sungkar. 2011. '*Buku Ajar Prasitologi Kedokteran Edisi Keempat*', in Jakarta : Badan Penerbit FKUI.

Suwardono. 2002. 'M*engenal Pembuatan Bata,Genteng,Genteng Berglasir, Cetakan Pertama*', in Bandung: CV. Yrama Widya.

Tirtayanti, M., C., D., W., H., Sundari dan I., G., A., S., Dhyanaputri. 2016. ‘Identifikasi Telur Cacing Nematoda Usus Pada Kuku Tangan Pengrajin Genteng Di Desa Pejaten, Kediri, Tabanan’, *Meditory (The Journal pf Medical Laboratory)*, 4(2), pp. 109–117. Availabel at: http://ejournal.poltekkesdenpasar.ac.id/index.php/M/article/download/52/

23. Diakses pada tanggal 19 Januari 2019.

Trisnawati, N.K., K, Suartha., dan M, Suryadi. 2013. 'Industri Batu Bata dan Kontribusinya Terhadap Pendapatan Rumah Tangga Di Desa Tulikup Kecamatan Gianyar Kabupaten Gianyar (Tinjauan Geografi Ekonomi)', *Jurusan Pendidikan Geografi Undiksha*. Availabel at: https://ejournal.undiksha.ac.id/index.php/JJPG/article/view/1139. Diakses pada tanggal 13 September 2018

Waqiah, U. 2010. 'Hubungan Hygiene Perorangan dengan Kejadian Infeksi Kecacingan Pada Pemulung Anak Usia Sekolah Dasar Di TPA Antang Makasar', *(Skripsi)Fakultas Ilmu Kesehatan UIN Alauddin Makasar*. Availabel at: http://repositori.uin-alauddin.ac.id/3914/1/ummul waqiah.pdf. Diakses pada tanggal 12 September 2018

WHO (World Health Organization) . 2016. '*Soil-transmitted helminth infections'*. Availabel at: http://www.who.int/news-room/fact-sheets/detail/soil-transmitted-helminth-infections. Diakses pada tanggal 12 September 2018

Widodo, H. 2013. '*Parasitologi Kedokteran'*, in Yogyakarta : D - Medika

Yanti, N. W. K. 2018. 'Identifikasi Telur Cacing *Soil Transmitted Helminth* Pada Potongan Kuku Tangan Pengrajin Gerabah Di Sentral Kerajinan Gerabah Kelurahan Kapal Kecamatan Mengwi Kabupaten Badung ', *(KTI) Jurusan Analis Kesehatan Poltekes Denpasar* . Availabel at : http://repository.poltekkes-denpasar.ac.id/236/. Diakses pada 29 Januari 2019.

Yahaya, A., Y.,B, Tyav and A., Idris. 2015. 'Prevalence of Intestinal Parasitic Helminths from Fingernails of " Almajiris " in Birnin Kudu Local Government Area , Jigawa State , Nigeria', *International Journal of Tropical Disease & Health*, 8(2), pp. 66–74. doi: 10.9734/IJTDH/2015/14186.Availabel at: http://www.journalrepository.org/media/journals/IJTDH_19/2015/May/Yahaya822014IJTDH14186.pdf. Diakses pada tanggal 4 Mei 2019.

Zeibig, E. A. 2013 . '*Clinical Parasitology: A Practical Approach Second Edition*', in United Stated : Elsevier inc

Lampiran 1. Surat Ijin Penelitian

A. Surat Rekomendasi Penelitian dari Dinas Penanaman Modal dan Pelayanan Terpadu Satu Pintu Provinsi Bali

PEMERINTAH PROVINSI BALI
DINAS PENANAMAN MODAL DAN PELAYANAN TERPADU SATU PINTU
Jalan Raya Puputan, Niti Mandala Denpasar 80235
Telp./Fax (0361) 243804/256905
website: www.dpmptsp.baliprov.go.id e-mail: dpmptsp@baliprov.go.id

Nomor : 070/05517/DPMPTSP-B/2019
Lampiran : -
Perihal : Rekomendasi

Kepada
Yth: Bupati Gianyar
cq. Kepala Badan Kesbang Linmas Kabupaten Gianyar
di -
Tempat

I. Dasar
1. Peraturan Gubernur Bali Nomor 33 Tahun 2018 Tanggal 15 Mei 2018 Tentang Penyelenggaraan Pelayanan Terpadu Satu Pintu dan Peraturan Gubernur Bali Nomor 45 Tahun 2018 Tanggal 21 Juni 2018 Tentang Tata Cara Penerbitan Perizinan dan Non Perizinan pada Dinas Penanaman Modal dan Pelayanan Terpadu Satu Pintu.
2. Surat Permohonan dari POLTEKKES DENPASAR Nomor PP.08.02/034/065/2019, tanggal 30 Januari 2019, Perihal Permohonan Izin Penelitian.

II. Setelah mempelajari dan meneliti rencana kegiatan yang diajukan, maka dapat diberikan Rekomendasi kepada:

Nama	:	NI KETUT ALIT WURIANI
Pekerjaan	:	Mahasiswa
Alamat	:	Jalan Astasura Gg Vi No 1 Banjar Benaya, Peguyangan, Denpasar Utara
Judul/bidang	:	IDENTIFIKASI TELUR CACING STH (Soil Transmitted Helminth) PADA KUKU TANGAN PENGRAJIN BATU BATA DI BANJAR PANDE, DESA TULIKUP, GIANYAR
Lokasi Penelitian	:	Banjar Pande, Desa Tulikup, Kabupaten Gianyar
Jumlah Peserta	:	30 Orang
Lama Penelitian	:	3 Bulan (01 Feb 2019 s/d 30 Apr 2019)

III. Dalam melakukan kegiatan agar yang bersangkutan mematuhi ketentuan sebagai berikut:
a. Sebelum melakukan kegiatan agar melaporkan kedatangannya kepada Bupati/Walikota setempat atau pejabat yang berwenang
b. Tidak dibenarkan melakukan kegiatan yang tidak ada kaitanya dengan bidang/judul Penelitian. Apabila melanggar ketentuan Rekomendasi/Ijin akan dicabut dihentikan segala kegiatannya.
c. Mentaati segala ketentuan perundang-undangan yang berlaku serta mengindahkan adat istiadat dan budaya setempat.
d. Apabila masa berlaku Rekomendasi/Ijin ini telah berakhir, sedangkan pelaksanaan kegiatan belum selesai, maka perpanjangan Rekomendasi/Ijin agar ditujukan kepada instansi pemohon.
e. Menyerahkan hasil kegiatan kepada Pemerintah Provinsi Bali, melalui Kepala Dinas Penanaman Modal dan Pelayanan Terpadu Satu Pintu Provinsi Bali dan Kepala Badan Kesatuan Bangsa dan Politik Provinsi Bali

Denpasar, 04 Februari 2019
a.n. GUBERNUR BALI
Plt. KEPALA DINAS PENANAMAN MODAL DAN PTSP PROVINSI BALI

I DEWA PUTU BUNARTHA, SE.M.Si
PEMBINA UTAMA MADYA
NIP. 19650430 199112 1 002

IZIN INI DIKENAKAN TARIF Rp 0,-

Tembusan kepada Yth :
1. Kepala Badan Kesbangpol Provinsi Bali

B. Surat Rekomendasi Penelitian dari Badan Kesatuan Bangsa dan Politik Kabupaten Gianyar

Arsip.

PEMERINTAH KABUPATEN GIANYAR
BADAN KESATUAN BANGSA DAN POLITIK
Jalan Manik Nomor 16A Telepon/Faximile 0361 943403
G I A N Y A R

Nomor	: 070/0463/Bid.IV/BKBP/2019		KEPADA
Lampiran	: -		
Perihal	: Ijin/Rekomendasi Penelitian/ Survey/ Studi Perbandingan/ KKL/ KKN/ Kersos/ PKL/ Studi Wisata/ Pengabdian Masyarakat	Yth.	Camat Gianyar. Di – **Tempat.**

Berdasarkan Surat dari Gubernur Bali c.q. Kepala Dinas Penanaman Modal dan Pelayanan Terpadu Satu Pintu Provinsi Bali, Nomor **070/05517/DPMPTSP-B/2019, Tanggal 04 Februari 2019**, Perihal Rekomendasi Penelitian, dan setelah dilakukan penelitian administrasi rencana kegiatan yang diajukan, maka dapat diberikan Ijin/Rekomendasi Penelitian/ Survey/ Studi Perbandingan/ KKL/ KKN/ Kersos/ PKL/ Studi Wisata/ Pengabdian Masyarakat kepada:

Nama	:	NI KETUT ALIT WURIANI
Pekerjaan/Jabatan	:	Mahasiswa
Alamat	:	Jl. Astasura Gg. VI No. 1, Br. Benaya, Peguyangan, Denpasar Utara.
Bidang/Judul	:	IDENTIFIKASI TELUR CACING STH (SOIL TRANSMITTED HELMINTH) PADA KUKU TANGAN PENGRAJIN BATU BATA DI BANJAR PANDE, DESA TULIKUP, GIANYAR.
Tempat/lokasi penelitian	:	Br. Pande, Desa Tulikup, Gianyar.
Jumlah Peserta	:	30 Orang
Lamanya penelitian	:	3 Bulan (01 Februari s/d 30 April 2019)

Dalam melakukan kegiatan agar yang bersangkutan mematuhi ketentuan sebagai berikut :

1. Sebelum melakukan kegiatan agar melaporkan kedatangannya kepada Camat setempat atau pejabat yang berwenang;
2. Dilarang melakukan kegiatan yang tidak ada kaitannya dengan bidang/judul Penelitian. Apabila melanggar ketentuan, maka Ijin/Rekomendasi akan dicabut dan dihentikan segala kegiatannya;
3. Mentaati segala ketentuan perundang-undangan yang berlaku, serta mengindahkan norma adat istiadat dan budaya setempat;.
4. Apabila masa berlaku Ijin/Rekomendasi ini telah berakhir, sedangkan pelaksanaan kegiatan belum selesai, maka perpanjangan Ijin/Rekomendasi agar ditujukan kepada instansi pemohon;
5. Menyerahkan 2 (dua) eksemplar dokumen hasil kegiatan kepada Bupati Gianyar melalui Kepala Badan Kesatuan Bangsa dan Politik Kabupaten Gianyar.

DIKELUARKAN DI G I A N Y A R
PADA TANGGAL 19 Februari 2019
a.n. BUPATI GIANYAR,
KEPALA BADAN KESATUAN BANGSA DAN POLITIK
KABUPATEN GIANYAR,
u.b. Sekretaris,

Cokorda Gede Putra Darmayuda, SIP., M.Si
Pembina Tingkat I
NIP.19720527 199703 1 007

Tembusan disampaikan kepada Yth.:

1. Bupati Gianyar sebagai laporan;
2. Kepala Kepolisian Resor Gianyar;
3. Komandan Komando Distrik Militer 1616/Gianyar;
4. Kepala Dinas Kesehatan Kabupaten Gianyar;
5. Kepala Bappeda dan Litbang Kabupaten Gianyar;
6. Pimpinan Lembaga/Instansi/Rektor yang bersangkutan;
7. Arsip.

C. Surat Ijin Rekomendasi Penelitian dari Kecamatan Gianyar

PEMERINTAH KABUPATEN GIANYAR

KECAMATAN GIANYAR

Jalan Astina Selatan Gianyar Tlp. (0361) 943008

Gianyar, 22 Pebruari 2019

Nomor : 070/104/ Trantib

Perihal : Ijin Penelitian, Survey, Studi Perbandingan, KKL/KKN, Kersos, PKL, Studi Wisata, Pengabdian Masyarakat.

Kepada

Yth. Perbekel Desa Tulikup

Kecamatan Gianyar

di -

Gianyar.

Berdasarkan Surat dari Badan Penanaman Modal Dan Pelayanan Terpadu Satu Pintu Provinsi Bali, Nomor : 070/05517/DPMPTSP-B/2019, tanggal 04 Pebruari 2019, Perihal tersebut diatas, dan Rekomendasi surat dari Kepala Badan Kesbang Pol Kabupaten Gianyar, Nomor : 070/0463/Bid.IV/BKBP/2019, tanggal 19 Pebruari 2019, Perihal Rekomendasi Penelitian, dan setelah diadakan penelitian Administrasi maka Camat Gianyar memberi ijin Penelitian, Survey, Studi Perbandingan, KKL/KKN, Kersos, PKL, Studi Wisata, Pengabdian Masyarakat Kepada :

Nama	:	**NI KETUT ALIT WURIANI**
Jabatan/Pekerjaan	:	Mahasiswa
Alamat	:	Jl. Astasura Gg.VI No. 1, Br. Benaya, Peguyangan, Denpasar Utara.
Bidang/Judul	:	**"IDENTIFIKASI TELUR CACING STH (SOIL TRANSMITTED HELMINTH) PADA KUKU TANGAN PENGERAJIN BATU BATA DI BANJAR PANDE, DESA TULIKUP, GIANYAR".**
Tempat Lokasi	:	Br. Pande, Desa Tulikup, Gianyar.
Jumlah Peserta	:	30 (tiga puluh) orang
Lamanya	:	3 (tiga) bulan (01 Pebruari – 30 April 2019)

Sehubungan dengan hal tersebut di harapkan kepada Saudara Perbekel Desa Tulikup, Gianyar untuk memfasilitasi selama kegiatan berlangsung.

Demikian Rekomendasi ini di buat untuk dapat di pergunakan sebagaimana mestinya.

Camat Gianyar

I Ketut Suastika, S.Sos.

Nip. 19611231 198103 1 074.

Tembusan disampaikan Kepada Yth:

1. Kepala Badan Kesbang dan Pol. Kab. Gianyar.
2. Arsip.

D. Persetujuan Etik / *Ethical Approval*

KEMENTERIAN KESEHATAN REPUBLIK INDONESIA
BADAN PENGEMBANGAN DAN PEMBERDAYAAN SDM KESEHATAN
POLITEKNIK KESEHATAN DENPASAR
KOMISI ETIK PENELITIAN KESEHATAN (KEPK)

Alamat : Jl. Sanitasi No 1 Sidakarya Denpasar Selatan
Telp : (0361) 710447 FAX : (0361) 710448
Website: www.poltekkes-denpasar.ac.id

PERSETUJUAN ETIK /

ETHICAL APPROVAL

Nomor : LB.02.03/EA/KEPK/ 0054 /2019

Yang bertandatangan di bawah ini Ketua Komisi Etik Penelitian Kesehatan Poltekkes Denpasar, setelah dilaksanakan pembahasan dan penilaian, dengan ini memutuskan protokol penelitian yang berjudul :

IDENTIFIKASI TELUR CACING STH (*Soil Transmitted Helminth)* PADA KUKU TANGAN PENGRAJIN BATU BATA DI BANJAR PANDE, DESA TULIKUP, GIANYAR

yang mengikutsertakan manusia sebagai subyek penelitian, dengan Ketua Pelaksana/Peneliti Utama :

NI KETUT ALIT WURIANI

LAIK ETIK. Persetujuan ini berlaku sejak tanggal ditetapkan sampai dengan batas waktu pelaksanaan penelitian seperti tertera dalam protokol dengan masa maksimum selama 1 (satu) tahun

Pada akhir penelitian, peneliti menyerahkan laporan akhir kepada KEPK-Poltekkes Denpasar. Dalam pelaksanaan penelitian, jika ada perubahan dan/atau perpanjangan penelitian, harus mengajukan kembali permohonan kaji etik penelitian (amandemen protokol)

Denpasar, 8 Pebruari 2019
Ketua,

KEMENTERIAN KESEHATAN REPUBLIK INDONESIA KOMISI ETIK PENELITIAN KESEHATAN

I Dewa Putu Gede Putra Yasa, S.Kp, M.Kep, Sp.MB

Lampiran 2. Informed Concent

No. Responden:

INFORMED CONCENT

(LEMBAR PERSETUJUAN)

Yang bertanda tangan dibawah ini:

Nama :

Umur :

Alamat :

Setelah mendapat penjelasan secukupnya, serta mengetahui tujuan dari penelitian yang berjudul " Identifikasi Telur Cacing STH (*Soil Transmitted Helminth*) pada Kuku Tangan Pengrajin Batu Bata Di Banjar Pande, Desa Tulikup, Gianyar" dengan ini menyatakan bersedia/tidak bersedia*) ikut terlibat sebagai subjek penelitian, dengan catatan bila sewaktu-waktu merasa dirugikan dalam bentuk apapun berhak membatalkan persetujuan ini.

Demikian surat persetujuan ini dibuat dalam keadaan sadar dan tanpa paksaan dari pihak manapun dan informasi yang diperoleh dapat digunakan sepenuhnya untuk kepentingan penelitian.

Gianyar,.....2019

Responden

(.....)

*) : coret yang tidak perlu

Lampiran 3. Lembar Wawancara

KODE SAMPEL :

LEMBAR WAWANCARA

Identitas Sampel

Nama :

Umur :

Jenis Kelamin :

Tingkat Pendidikan :

Lama bekerja :

I. Kebersihan Kuku Tangan

1. Apakah bapak/ibu memotong kuku jika kuku tangan telah melewati lapisan kulit ?

Ya ☐

Tidak ☐

II. Kebiasaan Mencuci Tangan

2. Apakah sebelum makan bapak/ibu mencuci tangan?

Ya ☐

Tidak ☐

Bila ya teruskan dengan pertanyaan no. 3

3. Kalau bapak/ibu mencuci tangan sebelum makan dengan apa ?

Air dan sabun ☐

Air saja ☐

4. Apakah setelah bekerja (setelah kontak dengan tanah) bapak/ibu mencuci tangan ?

Ya ☐

Tidak ☐

Bila ya teruskan dengan pertanyaan no. 5

5. Kalau bapak/ibu mencuci tangan setelah bekerja (setelah kontak dengan tanah) dengan apa ?

Air dan sabun ☐

Air saja ☐

6. Apakah setelah buang air besar bapak/ibu mencuci tangan ?

Ya ☐

Tidak ☐

Bila ya teruskan dengan pertanyaan no.7

7. Kalau bapak/ibu mencuci tangan setelah buang air besar dengan apa ?

Air dan sabun ☐

Air saja ☐

III. Penggunaan Alas Kaki Dan Sarung Tangan

8. Apakah bapak/ ibu menggunakan sarung tangan saat membuat batu bata ?

Ya ☐

Tidak ☐

9. Apakah bapak / ibu menggunakan alas kaki saat membuat batu bata?

Ya ☐

Tidak ☐

10. Apakah bapak / ibu menggunakan alas kaki saat beraktivitas sehari-hari?

Ya ☐

Tidak ☐

11. Apakah bapak/ibu mencuci kaki setelah bekerja ?

Ya ☐

Tidak ☐

Bila ya teruskan dengan pertanyaan no. 12

12. Kalau bapak/ibu mencuci kaki dengan apa ?

Air dan sabun ☐

Air saja ☐

IV. Kebiasaan Mandi

13. Berapa frekuensi bapak/ibu mandi dalam sehari?

Dua kali sehari ☐

Sekali sehari ☐

14. Kalau bapak/ibu bapak/ibu mandi dengan apa ?

Air dan sabun ☐

Air saja ☐

Sumber : (Tirtayanti, Sundari dan Dhyanaputri, 2016 dan Jalaluddin, 2009)

Lampiran 4. Lembar Observasi

KODE SAMPEL :

LEMBAR OBSERVASI

Identitas Sampel

Nama :

Umur :

Jenis Kelamin :

Tingkat Pendidikan :

Lama bekerja :

No	**Aspek**	**Penilaian**	
		Ya	**Tidak**
1.	Kuku tangan bersih		
2.	Kuku tangan pendek		
3.	Menggunakan alas kaki		
4.	Menggunakan sarung tangan		
5.	Mencuci tangan dengan baik dan benar		

Ketentuan :

1. Kebersihan kuku tangan

Bersih : bebas dari kotoran yang menempel pada permukaan kuku tangan

Kotor : terdapat kotoran yang menempel pada permukaan kuku tangan

2. Kategori kuku tangan

Panjang : melewati lapisan kulit

Pendek : tidak melewati lapisan kulit

3. Penggunaan alas kaki dan sarung tangan

Menggunakan : saat bekerja menggunakan alas kaki dan sarung tangan

Tidak mengggunakan : saat bekerja tidak menggunakan alas kaki dan sarung tangan

4. Mencuci tangan dengan baik dan benar apabila responden mencuci tangan dengan air mengalir, sabun dan gerakan mencuci tangan sudah diterapkan dengan benar.

Lampiran 5. Peta Wilayah Desa Tulikup

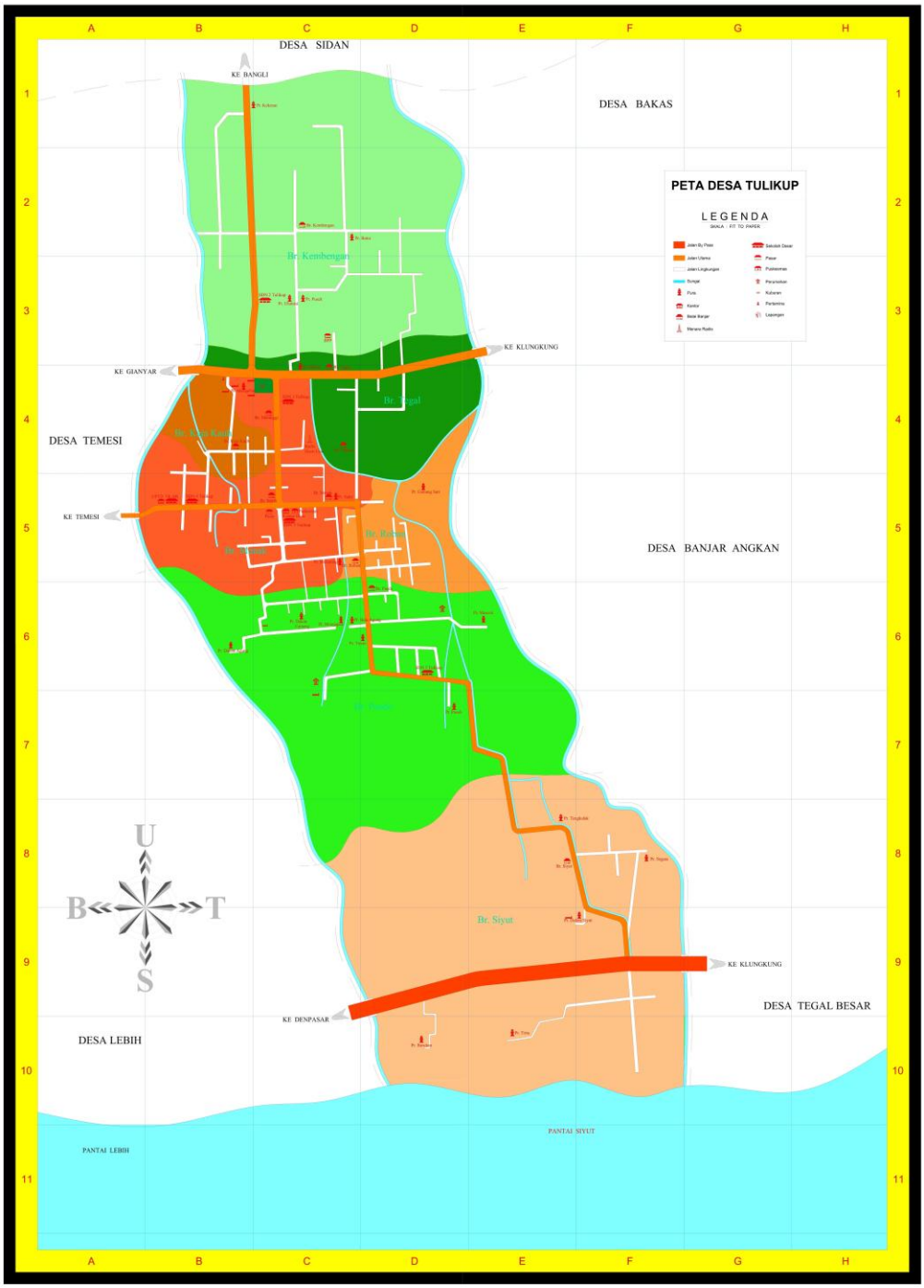

Sumber : data sekunder (Kantor Desa Tulikup , 2018)

Lampiran 6 Rekapitulasi Hasil Penelitian

No	Kode Sampel	JK	Umur (th)	Pendidikan	Lama Bekerja (th)	Jawaban Soal Wawancara														Jawaban Soal Observasi					Total Nilai	(%)	Kategori PH
						1	2	3	4	5	6	7	8	9	10	11	12	13	14	1	2	3	4	5			
1	A12	P	47	SMA	22	1	1	0	1	0	1	1	0	0	1	0	1	0	0	0	0	0	0	1	8	42	C
2	A16	P	60	SMA	15	0	0	0	1	1	1	1	0	0	0	1	0	1	1	0	0	0	0	1	8	42	C
3	A21	L	44	SD	35	0	0	0	1	0	1	0	0	0	1	1	0	0	0	0	0	0	0	0	4	21	K
4	A31	P	40	SMP	20	0	1	0	1	1	1	1	0	0	0	1	0	0	1	0	0	0	0	1	8	42	C
5	A03	P	49	SD	30	1	1	0	1	0	1	0	0	0	1	1	0	0	1	0	0	0	0	1	8	42	C
6	A11	P	75	TS	40	0	0	0	1	0	1	0	0	0	0	1	0	0	1	0	0	0	0	0	4	21	K
7	A01	P	48	SD	30	0	1	0	1	0	1	1	0	0	0	1	0	0	1	0	0	0	0	0	6	32	C
8	A15	P	30	TS	35	0	0	0	1	0	1	1	0	0	0	1	0	0	0	0	0	0	0	0	4	21	K
9	A17	P	55	SMA	10	1	1	1	1	1	1	1	0	1	1	1	1	1	1	1	0	1	0	1	16	84	B
10	A22	P	42	SMP	17	1	1	1	1	0	1	0	0	0	1	1	0	0	1	1	0	0	0	1	10	53	C
11	A06	P	41	SD	29	1	1	0	1	0	1	1	0	0	1	1	1	0	1	0	0	0	0	1	10	53	C
12	A20	L	30	SMA	18	1	1	1	1	1	1	1	0	1	1	1	1	1	1	1	0	0	0	1	15	79	B
13	A14	P	47	SD	28	0	0	0	1	0	0	0	0	0	1	0	0	0	1	0	0	0	0	0	3	16	K
14	A24	L	50	SMA	12	0	1	0	1	0	1	1	0	1	0	0	0	1	1	1	0	0	0	0	8	42	C
15	A02	P	35	SD	35	1	1	1	1	1	1	1	0	0	1	1	1	0	1	0	0	0	0	1	12	63	C
16	A18	P	39	SMP	26	1	1	1	1	1	1	1	0	1	1	1	1	1	1	1	0	1	0	1	16	84	B
17	A04	P	50	TS	20	1	1	0	1	0	1	1	0	0	0	1	0	0	1	0	0	0	0	1	8	42	C
18	A08	L	33	SMP	39	1	1	0	1	0	0	0	0	0	1	1	0	0	1	0	0	0	0	1	7	37	C
19	A23	L	34	SMP	39	1	0	0	1	0	1	0	0	1	1	1	0	0	1	1	0	0	0	0	8	42	C
20	A05	P	40	SMA	20	0	1	0	1	0	1	1	0	0	0	1	0	0	1	0	0	0	0	1	7	37	C
21	A34	P	42	SMA	19	1	1	1	1	1	1	1	0	1	1	1	1	1	1	1	0	1	0	1	16	84	B

22	A03	P	49	TS	30	1	1	0	1	0	1	0	0	0	1	1	0	0	1	0	0	0	0	1	8	42	C
23	A25	L	45	TS	22	0	0	0	1	0	1	0	0	0	0	1	0	0	1	0	0	0	0	0	4	21	K
24	A09	P	35	SD	5	0	0	0	1	0	1	0	0	0	1	1	0	0	1	0	0	0	0	1	6	32	C
25	A10	L	75	SMP	25	1	1	0	1	0	1	1	0	0	0	1	0	0	1	1	0	0	0	0	8	42	C
26	A13	L	38	SMP	20	0	1	0	1	0	1	1	0	0	0	1	0	0	0	0	0	0	0	1	6	32	C
27	A07	L	44	SMP	23	1	1	1	1	1	0	0	0	0	0	0	0	0	1	0	0	0	0	1	7	37	C
28	A27	L	30	SD	33	1	0	0	1	0	1	0	0	1	1	1	0	1	1	1	0	0	0	0	9	47	C
29	A19	P	53	TS	27	0	0	0	1	1	0	0	0	0	0	1	1	0	0	0	0	0	0	0	4	21	K
30	A29	L	34	SMP	11	0	1	1	1	1	1	1	0	1	1	1	0	0	1	0	0	0	0	1	11	58	C

KETERANGAN

JK = Jenis Kelamin

TS = Tidak Sekolah

PH = *Personal Hygiene*

B = Baik

C = Cukup

K = kurang

1 = YA

0 = TIDAK

Lampiran 7. Hasil Pemeriksaan Telur Cacing pada Kuku Tangan Pengrajin Batu Bata

KEMENTERIAN KESEHATAN RI
BADAN PENGEMBANGAN DAN PEMBERDAYAAN
SUMBER DAYA MANUSIA KESEHATAN
POLITEKNIK KESEHATAN DENPASAR
JURUSAN ANALIS KESEHATAN
Alamat: Jl. Sanitasi No. 1 Sidakarya, Denpasar. Telp: (0361) 710527, Fax: (0361)710448
Website : www.poltekkes-denpasar.ac.id/analiskesehatan
Email: analiskesehatandenpasar@yahoo.co.id

LABORATORIUM PARASITOLOGI JURUSAN ANALIS KESEHATAN
DATA HASIL PENELITIAN KARYA TULIS ILMIAH

Perihal : Pemeriksaan Telur Cacing

Nama Peneliti : Ni Ketut Alit Wuriani

Judul Penelitian : Identifikasi Telur Cacing STH (*Soil Transmitted Helminth*) pada Kuku Tangan Pengrajin Batu Bata di Banjar Pande, Desa Tulikup, Gianyar

Hasil :

Tabel 1. Hasil Pemeriksaan Telur Cacing STH (*Soil Transmitted Helminth*) pada Potongan Kuku Tangan Responden

No	Kode Sampel	Hasil Pemeriksaan	Keterangan
1.	A12	Negatif (-)	
2.	A16	Negatif (-)	
3.	A21	Negatif (-)	
4.	A31	Negatif (-)	
5.	A03	Negatif (-)	
6.	A11	Positif (+)	Telur cacing *Trichuris Trichiura*
7.	A01	Negatif (-)	
8.	A15	Negatif (-)	
9.	A17	Negatif (-)	
10.	A22	Negatif (-)	
11.	A06	Negatif (-)	
12.	A20	Negatif (-)	
13.	A14	Negatif (-)	
14.	A24	Negatif (-)	
15.	A02	Negatif (-)	
16.	A18	Negatif (-)	

17.	A04	Negatif (-)	
18.	A08	Negatif (-)	
19.	A23	Negatif (-)	
20.	A05	Positif (+)	Telur cacing *Ascaris Lumbricoides*
21.	A34	Negatif (-)	
22.	A38	Negatif (-)	
23.	A25	Positif (+)	Larva *Trichuris Trichiura*
24.	A09	Negatif (-)	
25.	A10	Negatif (-)	
26.	A13	Negatif (-)	
27.	A07	Negatif (-)	
28.	A27	Negatif (-)	
29.	A19	Negatif (-)	
30.	A29	Negatif (-)	

Mengetahui,
a.n Ketua Jurusan Analis Kesehatan
Ka. Sub Unit Laboratorium,

Luh Putu Ratnawati, S.Si
NIP. 198512242010122003

Denpasar, 14 Mei 2019
Penanggung jawab
Laboratorium Parasitologi

Heri Setiyo Bekti, A.Md.AK.,S.ST, M.Biomed.
NIP. 198506022010121001

Lampiran 8. Dokumentasi

Proses wawancara dan observasi responden	Proses pengambilan sampel potongan kuku tangan responden	Sampel yang telah ditempatkan pada pot penampung sampel
Alat pemeriksaan telur cacing dengan metode apung	Bahan pemeriksaan telur cacing dengan metode apung	Proses penampungan sampel yang telah dicamur dengan akuades pada tabung sentrifus
Proses pembuangan supernatant untuk mendapatkan endapan setelah sampel di sentrifus	 Proses penetesan eosin untuk membuat preparat basah	Proses pengambilan cover glass yang telah diletakan pada mulut tabung sentrifus selama 10 menit

 Preparat basah yang siap untuk diamapti dibawah mikroskop	 Proses pengamatan preparat basah pada pembesaran lensa objektif 10x dan 40 x	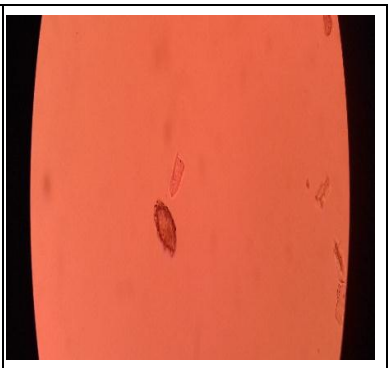 Hasil pemeriksaan pada pembesaran lensa objektif 40 x berupa telur cacing *Ascaris Lumbricoides*
 Hasil pemeriksaan pada pembesaran lensa objektif 40 x berupa telur cacing *Trichuris trichiura*	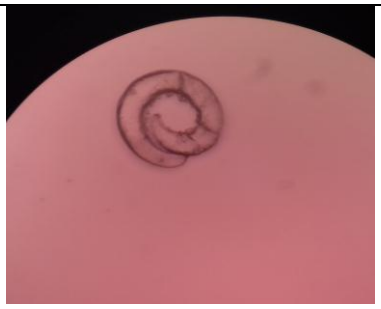 Hasil pemeriksaan pada pembesaran lensa objektif 40 x berupa larva cacing *Trichuris trichiura*	