

KARYA TULIS ILMIAH
GAMBARAN ASUHAN KEPERAWATAN PROSEDUR
PERAWATAN LUKA PADA IBU POST *SECTIO*
***CAESAREA* UNTUK MENCEGAH**
RISIKO INFEKSI

(Studi Kasus Dilakukan Di Ruang Dara RSUD Wangaya Tahun 2019)




Oleh:
NI KADEK SRI DESMIARI
NIM. P07120016117

KEMENTERIAN KESEHATAN R. I.
POLITEKNIK KESEHATAN KEMENKES DENPASAR
JURUSAN KEPRAWATAN PRODI D-III
DENPASAR
TAHUN 2019

KARYA TULIS ILMIAH

**GAMBARAN ASUHAN KEPERAWATAN PROSEDUR
PERAWATAN LUKA PADA IBU POST *SECTIO*
CAESAREA UNTUK MENCEGAH
RISIKO INFEKSI**

(Studi Kasus Dilakukan Di Ruang Dara RSUD Wangaya Tahun 2019)



**Diajukan Untuk Memenuhi Salah Satu Syarat
Menyelesaikan Pendidikan Diploma III
Politeknik Kesehatan Denpasar
Jurusan Keperawatan**

Oleh:

NI KADEK SRI DESMIARI

NIM. P07120016117

**KEMENTERIAN KESEHATAN R.I.
POLITEKNIK KESEHATAN KEMENKES DENPASAR
JURUSAN KEPRAWATAN PRODI D-III
DENPASAR
TAHUN 2019**

LEMBAR PERSETUJUAN

KARYA TULIS ILMIAH

**GAMBARAN ASUHAN KEPERAWATAN PROSEDUR
PERAWATAN LUKA PADA IBU POST *SECTIO*
CAESAREA UNTUK MENCEGAH
RISIKO INFEKSI**

(Studi Kasus Dilakukan Di Ruang Dara RSUD Wangaya Tahun 2019)

TELAH MENDAPATKAN PERSETUJUAN

Pembimbing Utama :

Pembimbing Pendamping :



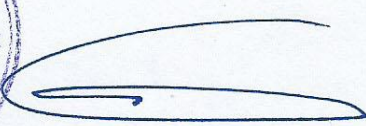
Drs. IDM Ruspawan, S.Kp., M.Biomed
NIP.196005151982121001

Dra. I D.A. Ketut Surinati., S.Kep.,Ns M.Kes
NIP. 196412311985032010

MENGETAHUI :

KETUA JURUSAN KEPERAWATAN

POLITEKNIK KESEHATAN KEMENKES DENPASAR



I Dewa Putu Gede Putra Yasa, S.Kp., M.Kep., Sp.,MB
NIP. 197108141994021001

KARYA TULIS ILMIAH DENGAN JUDUL
GAMBARAN ASUHAN KEPERAWATAN PROSEDUR
PERAWATAN LUKA PADA IBU POST *SECTIO*
***CAESAREA* UNTUK MENCEGAH**
RISIKO INFEKSI

(Studi Kasus Dilakukan Di Ruang Dara RSUD Wangaya Tahun 2019)


TELAH DIUJI DI HADAPAN TIM PENGUJI

PADA HARI : RABU

TANGGAL : 26 JUNI 2019

TIM PENGUJI :

1. Nengah Runiari, S.Kp., S.Pd., M.Kep., SP.Mat (Ketua Penguji)
NIP. 197202191994012001
2. Ni Nyoman Hartati., S.Kep.Ns., M.Biomed (Anggota 1)
NIP. 196211081982122001
3. Drs. IDM Ruspawan, S.Kp., M. Biomed (Anggota 2)
NIP. 196005151982121001



MENGETAHUI :

KETUA JURUSAN KEPERAWATAN
POLITEKNIK KESEHATAN KEMENKES DENPASAR



I Dewa Putra Gede Putra Yasa, S.Kp., M.Kep., Sp.,MB
NIP. 197108141994021001

SURAT PERNYATAAN BEBAS PLAGIAT

Saya yang bertanda tangan di bawah ini:

Nama : Ni Kadek Sri Desmiari

NIM : P07120016117

Program Studi : DIII

Jurusan : Keperawatan

Tahun Akademik : 2019

Alamat : Dusun Gunung Rata, Ds. Getakan, Kec. Banjarangkan,
Kab. Klugkung

Dengan ini menyatakan bahwa :

1. Tugas Akhir dengan judul Gambaran Asuhan Keperawatan Prosedur Perawatan Luka Pada Ibu Post *Sectio Caesarea* Untuk Mencegah Risiko Infeksi adalah benar **karya sendiri atau bukan plagiat hasil karya orang lain.**
2. Apabila dikemudian hari terbukti bahwa tugas Akhir ini bukan karya saya sendiri atau plagiat hasil karya orang lain, maka saya sendiri bersedia menerima sanksi sesuai Peraturan Mendiknas RI No. 17 Tahun 2010 dan ketentuan perundang – undangan yang berlaku.

Demikian surat pernyataan ini saya buat untuk dipergunakan sebagaimana mestinya.

Denpasar, Juni 2019

METERAI
TEMPEL

TGL. 20

905D3AFF680416777

6000
ENAM RIBURUPIAH

Ni Kadek Sri Desmiari
P07120016117

pernyataan

**DESCRIPTION OF NURSING CARE OF WELDING CARE
PROCEDURES IN POST SECTIO MOTHER
CAESAREA TO PREVENT
RISK OF INFECTION**

(Case Study Conducted in the Wangaya Hospital Ward Room in 2019)

ABSTRACT

The increase in caesarean section is directly proportional to the increase in the incidence of surgical wound infections (ILO). Infection can inhibit the process of wound healing, so to prevent infection one of the techniques that must be controlled by nurses is wound care because the main principle of wound care is infection control. This study aims to describe the nursing care procedures for wound care in post sectio caesarea mothers to prevent the risk of infection in the Wangaya ward, using the nursing process. The research method uses a case study design, data collection techniques used by the method of observation and documentation. The results obtained in the assessment are in accordance with the assessment format made, the diagnosis raised is not a nursing diagnosis of infection risk but a diagnosis of obstetrics, at the planning stage used is different from nursing planning because officers use midwifery care planning, at the implementation stage there is no specific implementation sheet, Health workers documented the implementation in the form of SOAP on an integrated record, wound care measures were carried out on the second day of the Operating Procedure Standard (SOP) used in accordance with the SOP used in the room, nursing evaluation using the SOAP format whose contents are in accordance with the theory. The results of this case study hopefully can be used as a reference in implementing nursing care especially in post sectio caesarea patients in treating wounds.

Keywords: *Treatment of SC wounds, Mother post sectio caesarea, Risk of infection*

GAMBARAN ASUHAN KEPERAWATAN PROSEDUR PERAWATAN LUKA PADA IBU POST *SECTIO CAESAREA* UNTUK MENCEGAH RISIKO INFEKSI

(Studi Kasus Dilakukan Di Ruang Dara RSUD Wangaya Tahun 2019)

ABSTRAK

Meningkatnya *sectio caesarea* berbanding lurus dengan peningkatan kejadian infeksi luka operasi (ILO). Infeksi dapat menghambat proses terjadinya kesembuhan luka, maka dari itu untuk mencegah terjadinya infeksi salah satu teknik yang harus dikuasai perawat yaitu perawatan luka karena prinsip utama perawatan luka merupakan pengendalian infeksi. Penelitian ini bertujuan untuk mengetahui gambaran asuhan keperawatan prosedur perawatan luka pada ibu post *sectio caesarea* untuk mencegah risiko infeksi di ruang dara RSUD Wangaya, dengan menggunakan proses keperawatan. Metode penelitian menggunakan rancangan studi kasus, teknik pengumpulan data yang digunakan dengan metode observasi dan dokumentasi. Hasil yang didapatkan pada pengkajian telah sesuai dengan format pengkajian yang dibuat, diagnosa yang diangkat bukanlah diagnosa keperawatan risiko infeksi melainkan diagnosa kebidana, pada tahap perencanaan yang digunakan berbeda dengan perencanaan keperawatan karena petugas menggunakan perencanaan asuhan kebidanan, pada tahap pelaksanaan tidak ada lembar implementasi khusus, petugas kesehatan mendokumentasikan implementasi berupa SOAP pada catatan terintegrasi, tindakan perawatan luka telah dilakukan pada hari kedua Standar Operasional Prosedur (SOP) yang digunakan sudah sesuai dengan SOP yang digunakan di ruangan, evaluasi keperawatan menggunakan format SOAP yang isinya sesuai dengan teori. Hasil studi kasus ini semoga dapat digunakan sebagai acuan dalam menerapkan asuhan keperawatan khususnya pada pasien post *sectio caesarea* dalam merawat luka.

Kata kunci : Perawatan luka SC, Ibu post *sectio caesarea*, Risiko infeksi

RINGKASAN PENELITIAN

GAMBARAN ASUHAN KEPERAWATAN PROSEDUR PERAWATAN LUKA PADA IBU POST *SECTIO* *CAESAREA* UNTUK MENCEGAH RISIKO INFEKSI

(Studi Kasus Dilakukan Di Ruang Dara RSUD Wangaya Tahun 2019)

Oleh : Ni Kadek Sri Desmiari (P07120016117)

Sectio Caesarea merupakan pembedahan yang dilakukan untuk melahirkan anak lewat insisi pada dinding abdomen dan uterus (Oxorn & Forte, 2010). WHO melaporkan bahwa dari 137 negara ditemukannya 69 negara (50,4) dengan angka persalinan bedah *caesar* >15 %. Persalinan bedah caesar mengalami peningkatan dari 45,8 % menjadi 70,5% terjadi dalam 10 tahun (Rivai, Koentjoro, & Utarini, 2013).

Kelahiran bedah *caesar* dari hasil Riskesdas 2013 yaitu sebesar 9,8 % dengan proporsi tertinggi pada kota DKI Jakarta yaitu (19,9%) dan terendah terjadi di Sulawesi Tenggara (3,3%) (Riskesdas, 2013). Berdasarkan data yang di peroleh dari SIRS (Sistem Informasi Rumah Sakit) di Dinas Kesehatan Provinsi Bali total persalinan di Bali pada tahun 2015 sebanyak 21.965, dan sekitar 58,5 % persalinan dengan cara operasi *caesar* (SC) dilakukan. Kasus dengan proses persalinan *sectio caesarea* paling banyak terjadi di kota Denpasar yaitu mencapai (4.915 kasus), kemudian disusul oleh kabupaten Gianyar yaitu (2.567 kasus), Tabanan (1.061 kasus), Badung (1.045 kasus), Buleleng (967 kasus), Klungkung (631 kasus), Jembrana (616 kasus), Bangli (592 kasus), dan yang di Karangasem yaitu (513 kasus) (Bona, 2016). Faktor – faktor yang menjadi indikasi persalinan *sectio caesarea* ada 4 yaitu faktor ibu, faktor janin, faktor plasenta dan kombinasi satu dengan yang lainnya, dari keempat faktor tersebut faktor yang paling berisiko yaitu faktor dari ibu.(Nurwita & Anggraeni, 2015).

Infeksi luka post *sectio caesarea* di Indonesia mencapai sekitar 2,3-18,3% dari keseluruhan prosedur pembedahan. Pada tahun 2000 di RSUP dr. Sardijo

kejadian infeksi luka post *sectio caesarea* (SC) yaitu mencapai 15%, sedangkan di RSUD dr Soetomo Surabaya Tahun 2001 angka kejadian dengan infeksi luka yaitu 20 % (Rahayuningsih & Himatusujanah, 2008).

Hasil dari penelitian Sadiman dan Ridwan (2009) yang menyatakan bahwa persalinan dengan *sectio caesarea* (SC) sangat berkaitan dengan AKI sebesar 40-80 setiap 100.000 kelahiran hidup. Pada persalinan sc risiko kematian ibu meningkat 25 kali dan risiko infeksi terjadi 80 kali lebih tinggi dibandingkan persalinan normal (Nurwita & Anggraeni, 2015).

Jenis penelitian yang digunakan dalam karya tulis ilmiah ini adalah deskriptif. Penelitian ini menggunakan desain observasi dan dokumentasi, penelitian ini menggunakan rancangan studi kasus yaitu menggambarkan atau mendeskripsikan asuhan keperawatan prosedur perawatan luka pada ibu post *sectio caesarea* untuk mencegah risiko infeksi di Ruang Dara RSUD Wangaya Denpasar yang dianalisis secara mendalam dan dilaporkan secara naratif.

Penelitian studi kasus ini telah dilakukan di ruang Dara RSUD Wangaya, pada pasien 1 penelitian ini dilakukan dari tanggal 26-28 April 2019, sedangkan pada pasien 2 penelitian dilakukan pada tanggal 4-6 Mei 2019. Penelitian pada studi kasus mengenal populasi dan sampel, namun lebih mengarah kepada istilah subyek studi kasus oleh karena yang menjadi subyek studi kasus sejumlah dua pasien yang diamati secara mendalam. Pada penelitian ini akan membahas masalah – masalah yang muncul pada dua orang pasien dalam memberikan prosedur perawatan luka untuk mencegah risiko infeksi pada ibu post *sectio caesarea* hari ke 2

Hasil dari penelitian ini meliputi asuhan keperawatan post *sectio caesarea* mulai dari pengkajian, diagnosa, perencanaan, implementasi, evaluasi hingga pembahasan. pada pengkajian telah sesuai format pengkajian yang dibuat, diagnosa yang diangkat bukanlah diagnosa keperawatan risiko infeksi melainkan diagnosa kebidanan, pada tahap perencanaan yang digunakan berbeda dengan perencanaan keperawatan karena petugas menggunakan perencanaan asuhan kebidanan, pada tahap pelaksanaan tidak ada lembar implementasi khusus, petugas kesehatan mendokumentasikan implementasi berupa SOAP pada catatan terintegrasi, tindakan perawatan luka telah dilakukan pada hari kedua Standar Operasional Prosedur (SOP) yang digunakan sudah sesuai dengan SOP yang digunakan di

ruangan, evaluasi keperawatan menggunakan format SOAP yang isinya sesuai dengan teori. Hasil studi kasus ini semoga dapat digunakan sebagai acuan dalam menerapkan asuhan keperawatan khususnya pada pasien post *sectio caesarea* dalam merawat luka.

KATA PENGANTAR

Puji syukur peneliti panjatkan kehadapan Ida Sang Hyang Widhi Wasa/Tuhan Yang Maha Esa karena atas berkat-Nya peneliti dapat menyelesaikan Karya Tulis Ilmiah yang berjudul “**Gambaran Asuhan Keperawatan Prosedur Perawatan Luka Pada Ibu Post *Sectio Caesarea* Untuk Mencegah Risiko Infeksi.**” tepat pada waktunya dan sesuai dengan harapan. Karya Tulis Ilmiah ini disusun sebagai salah satu syarat untuk menyelesaikan pendidikan D-III di Politeknik Kesehatan Denpasar Jurusan Keperawatan.

Karya Tulis Ilmiah ini dapat diselesaikan bukanlah semata-mata usaha peneliti sendiri, melainkan berkat dorongan dan bantuan dari berbagai pihak, untuk itu melalui kesempatan ini peneliti mengucapkan terimakasih kepada:

1. Anak Agung Ngurah Kusumajaya, SP.,MPH, selaku Direktur Poltekkes Denpasar yang telah memberikan kesempatan menempuh program pendidikan D-III keperawatan Poltekkes Denpasar.
2. I Dewa Putu Gede Putra Yasa, S.Kp, M.Kep, Sp.MB, selaku Ketua Jurusan Keperawatan Poltekkes Denpasar, yang telah memberikan bimbingan secara tidak langsung selama pendidikan di Jurusan Keperawatan Politeknik Kesehatan Denpasar serta atas dukungan moral dan perhatian yang diberikan kepada peneliti.
3. Dr. Setiawan Hartawan, M.Kes selaku Direktur RSUD Wangaya yang telah memberikan izin untuk melakukan penelitian dan memberikan data penelitian.
4. Ners. I Made Sukarja, S.Kep. M.Kep, selaku Ketua Kaprodi D-III yang telah memberikan bimbingan secara tidak langsung selama pendidikan di Jurusan

Keperawatan Politeknik Kesehatan Denpasar serta atas dukungan moral dan perhatian yang diberikan kepada peneliti.

5. Drs. IDM Ruspawan, S.Kp., M.Biomed, selaku pembimbing utama yang telah banyak memberikan masukan, pengetahuan dan koreksi penulisan dalam menyelesaikan Karya Tulis Ilmiah ini.
6. Dra. I D.A. Ketut Surinati., S.Kep.,Ns M.Kes, selaku pembimbing pendamping yang telah banyak memberikan masukan, pengetahuan dan bimbingan serta mengarahkan peneliti dalam menyelesaikan Karya Tulis Ilmiah ini.
7. Orang tua serta keluarga peneliti yang telah memberikan dukungan baik secara moral maupun material
8. Mahasiswa kelas 3.3 DIII Keperawatan Poltekkes Denpasar yang banyak memberikan masukan dan dorongan kepada peneliti
9. Semua pihak yang telah membantu dalam penyusunan Karya Tulis Ilmiah ini yang tidak bisa peneliti sebutkan satu persatu.

Penulis telah berusaha dengan segenap kemampuan dalam menuangkan pemikiran ke dalam penelitian ini, namun dengan segala keterbatasan penulis akan banyak ditemukan hal-hal yang masih harus diperbaiki, oleh karena itu kritik dan saran sangat penulis harapkan.

Denpasar, Juni 2019

Peneliti

DAFTAR ISI

KARYA TULIS ILMIAH.....	i
KARYA TULIS ILMIAH.....	ii
LEMBAR PERSETUJUAN.....	iii
KARYA TULIS ILMIAH DENGAN JUDUL	iv
SURAT PERNYATAAN BEBAS PLAGIAT.....	v
<i>ABSTRACT</i>	vi
ABSTRAK	vii
RINGKASAN PENELITIAN	viii
KATA PENGANTAR	xi
DAFTAR ISI.....	xiii
DAFTAR TABEL.....	xvi
DAFTAR GAMBAR	xvii
DAFTAR LAMPIRAN.....	xviii
BAB I PENDAHULUAN	1
A. Latar Belakang	1
B. Rumusan Masalah	5
C. Tujuan Studi Kasus	5
D. Manfaat Studi Kasus	6
BAB II TINJAUAN PUSTAKA.....	8
A. Prosedur Perawatan Luka Pada Ibu Post <i>Sectio Caesarea</i> Untuk Mencegah Risiko Infeksi	8
1. Definisi <i>sectio caesarea</i>	8
2. Definisi luka operasi.....	8
3. Definisi perawatan luka operasi post <i>sectio caesarea</i>	9

4. Tujuan perawatan luka post <i>sectio caesarea</i>	10
5. Komplikasi proses penyembuhan luka post <i>sectio caesarea</i>	10
6. Risiko infeksi pada post <i>sectio caesarea</i>	13
7. Faktor risiko infeksi post <i>sectio caesarea</i>	13
8. Penyebab infeksi luka post <i>sectio caesarea</i>	14
9. Tanda dan gejala infeksi luka post <i>sectio caesarea</i>	14
10. Dampak infeksi luka post <i>sectio caesarea</i>	15
B. Konsep Asuhan Keperawatan Pada Pasien Post <i>Sectio Caesarea</i> Dengan Risiko Infeksi	16
1. Pengkajian	16
2. Diagnosa keperawatan	19
3. Perencanaan	20
4. Pelaksanaan	22
5. Evaluasi	22
BAB III KERANGKA KONSEP	24
A. Kerangka Konsep Prosedur Perawatan Luka Pada Ibu Post <i>Sectio Caesarea</i> Untuk Mencegah Risiko Infeksi	24
B. Definisi Operasional	25
BAB IV METODE PENELITIAN	26
A. Jenis Penelitian	26
B. Tempat dan Waktu	26
C. Subjek Studi Kasus	26
D. Fokus Studi Kasus	27
E. Jenis dan Teknik Pengumpulan Data	27
F. Metode Analisa Data	30
G. Etika Studi Kasus	31

BAB V HASIL STUDI KASUS DAN PEMBAHASAN.....	33
A. Hasil Studi Kasus	33
1. Pengkajian keperawatan	33
2. Diagnosa keperawatan.....	39
3. Perencanaan keperawatan.....	39
4. Pelaksanaan keperawatan	40
5. Evaluasi keperawatan	43
B. Pembahasan	43
1. Pengkajian keperawatan	44
2. Diagnosa keperawatan.....	46
3. Perencanaan keperawatan.....	47
4. Pelaksanaan keperawatan	49
5. Evaluasi keperawatan	51
C. Keterbatasan	52
BAB VI KESIMPULAN DAN SARAN	53
A. Kesimpulan.....	53
B. Saran.....	54
DAFTAR PUSTAKA	56

DAFTAR TABEL

Tabel 1	Diagnosa Keperawatan Risiko Infeksi pada ibu post <i>sectio caesarea</i> ..	20
Tabel 2	Intervensi Untuk Pasien Dengan Masalah Keperawatan Risiko Infeksi	21
Tabel 3	Evaluasi Keperawatan Gambaran Asuhan Keperawatan Prosedur Perawatan Luka Pada Ibu Post Sectio Caesarea Untuk Mencegah Risiko Infeksi	23
Tabel 4	Definisi Operasional Pelaksanaan Perawatan Luka pada Ibu Post SC Untuk Mencegah Risiko Infeksi	25

DAFTAR GAMBAR

Gambar 1 Kerangka Konsep Penelitian Gambaran Asuhan Keperawatan Prosedur Perawatan Luka Pada Ibu Post Sectio Caesarea Untuk Mencegah Risiko Infeksi Di Ruang Dara RSUD Wangaya Tahun 2019.....	24
--	----

DAFTAR LAMPIRAN

Lampiran 1	Jadwal Kegiatan Penelitian	59
Lampiran 2	Realisasi Anggaran Biaya Penelitian	60
Lampiran 3	Format Prosedur Perawatan Luka Post <i>Sectio Caesarea</i> Pada Pasien 1 Ny.A.....	61
Lampiran 4	Format Prosedur Perawatan Luka Post <i>Sectio Caesarea</i> Pada Pasien 2 Ny.Y.....	63