

**KARYA TULIS ILMIAH**

**GAMBARAN ASUHAN KEPERAWATAN PADA IBU POST  
PARTUM DENGAN RESIKO INFEKSI LUKA  
PERINIUM DI RUANG DARA RSUD  
WANGAYA TAHUN 2019**



**OLEH**

**NI KADEK RAI DWIJAYANTI**  
**P07120016081**

**KEMENTERIAN KESEHATAN REPUBLIK INDONESIA  
POLITEKNIK KESEHATAN DENPASAR  
JURUSAN KEPERAWATAN  
TAHUN 2019**

**KARYA TULIS ILMIAH**

**GAMBARAN ASUHAN KEPERAWATAN PADA IBU POST  
PARTUM DENGAN RESIKO INFEKSI LUKA  
PERINIUM DI RUANG DARA RSUD  
WANGAYA TAHUN 2019**



**KEMENTERIAN KESEHATAN REPUBLIK INDONESIA  
POLITEKNIK KESEHATAN DENPASAR  
JURUSAN KEPRAWATAN  
TAHUN 2019**

**LEMBAR PERSETUJUAN**

**KARYA TULIS ILMIAH**

**GAMBARAN ASUHAN KEPERAWATAN PADA IBU POST  
PARTUM DENGAN RESIKO INFEKSI LUKA  
PERINIUM DI RUANG DARA RSUD  
WANGAYA TAHUN 2019**

**TELAH MENDAPATKAN PERSETUJUAN**

Pembimbing Utama:



Ni Nyoman Hartati, S.Kep., Ns., M.Biomed  
NIP.196211081982122001

Pembimbing Pendamping:



Dra. I D.A Ketut Surinati, S.Kep., Ns., M. Kes  
NIP. 196412311985032010

MENGETAHUI  
KETUA JURUSAN KEPERAWATAN  
POLITEKNIK KESEHATAN KEMENKES DENPASAR



I Dewa Putu Gede Putra Yasa, S.Kp., M.Kep., Sp.MB  
NIP. 197108141994021001

**KARYA TULIS ILMIAH DENGAN JUDUL:**




**GAMBARAN ASUHAN KEPERAWATAN PADA IBU POST  
PARTUM DENGAN RESIKO INFEKSI LUKA  
PERINIUM DI RUANG DARA RSUD  
WANGAYA TAHUN 2019**

**TELAH DIUJI DI HADAPAN TIM PENGUJI**

**PADA HARI : RABU  
TANGGAL : 26 JUNI 2019**

**TIM PENGUJI :**

1. Nengah Runiari, S.Kp., S.Pd., M.Kep., Sp.Mat (Ketua)  
NIP. 197202191994012001
2. Drs. I DM Ruspawan, SKp., M.Biomed (Anggota I)  
NIP. 196005151982121001
3. Ni Nyoman Hartati, S.Kep., Ns., M.Biomed (Anggota II)  
NIP. 196211081982122001

  
.....  
  
.....  
  
.....

**MENGETAHUI :  
KETUA JURUSAN KEPERAWATAN  
POLITEKNIK KESEHATAN KEMENKES DENPASAR**



  
**Dewa Putu Gede Putra Yasa, S.Kp., M.Kep., Sp.MB**  
NIP. 197108141994021001

## SURAT PERNYATAAN BEBAS PLAGIAT

Saya yang bertanda tangan di bawah ini :

Nama : Ni Kadek Rai Dwijayanti  
NIM : P07120016081  
Program Studi : D-III  
Jurusan : Keperawatan  
Tahun Akademik : 2019  
Alamat : Br. Tegallantang Kaja Padangsambian Kelod

Dengan ini menyatakan bahwa :


1. Tugas Akhir dengan judul “Gambaran Asuhan Keperawatan Pada Ibu Post Partum dengan Resiko Infeksi Luka Perinium di Ruang Dara RSUD Wangaya Tahun 2019” adalah benar **karya sendiri atau bukan plagiat hasil karya orang lain.**
2. Apabila dikemudian hari terbukti bahwa Tugas Akhir ini **bukan** karya saya sendiri atau plagiat hasil karya orang lain, maka saya sendiri bersedia menerima sanksi sesuai Peraturan Mendiknas RI No.17 Tahun 2010 dan ketentuan perundang-undangan yang berlaku.

Demikian surat pernyataan ini saya buat untuk dipergunakan sebagaimana mestinya.

Denpasar, Maret 2019

Yang membuat pernyataan



  
Ni Kadek Rai Dwijayanti  
NIM. P07120016081

***NURSING DESCRIPTION CARE IN POST PARTUM MOTHER  
WITH RISK OF INFECTION OF PERINIUM WOUND***

***ABSTRACT***

*In general, every mother wants her childbirth process to run smoothly and naturally, but often during labor the perinium trauma takes place. The increasing number of normal deliveries during the last three years at Wangaya Hospital in Denpasar City, resulted in an increased risk of infection in primigravida postpartum mothers caused by injury to the birth canal. This study determine the description of nursing care in post partum mothers with the risk of perinium wound infection. This type of research is descriptive with a case study design. The study was conducted using observation and documentation study techniques in two normal post partum patients in the Wangaya Hospital Dara Room. The results of this study include the studies obtained in the field, there are no gaps with the theory used by researchers as a reference for the two patients. Nursing diagnoses were not appointed in the Dara Room of Wangaya Hospital, but used midwifery diagnoses. In nursing planning there is a gap where in the patient documentation sheet there is no nursing plan but planning for post partum midwifery care. The implementation carried out is in accordance with the planned plan but has not documented in detail. Evaluation has been documented using the integrated patient development record consisting of SOAP but there are few gaps with the theory that the researcher uses as a reference, namely in the assessment section.*

*Keywords: Nursing care, risk of infection, post partum mother*

# **GAMBARAN ASUHAN KEPERAWATAN PADA IBU POST PARTUM DENGAN RESIKO INFEKSI LUKA PERINIUM**

## **ABSTRAK**

Pada umumnya setiap calon Ibu ingin proses persalinannya berjalan dengan lancar dan tanpa hambatan, tetapi seringkali selama proses persalinan berlangsung terjadi trauma perinium. Meningkatnya jumlah persalinan normal selama tiga tahun terakhir di RSUD Wangaya Kota Denpasar, mengakibatkan terjadinya peningkatan resiko infeksi pada ibu post partum primigravida yang disebabkan oleh perlukaan jalan lahir. Penelitian ini bertujuan untuk mengetahui gambaran asuhan keperawatan pada ibu post partum dengan resiko infeksi luka perinium. Jenis penelitian ini adalah deskriptif dengan rancangan studi kasus. Penelitian dilakukan dengan menggunakan teknik observasi dan studi dokumentasi pada dua orang pasien post partum normal di Ruang Dara RSUD Wangaya. Hasil penelitian ini antara lain pengkajian yang didapat di lapangan tidak terdapat kesenjangan dengan teori yang digunakan peneliti sebagai acuan pada kedua pasien. Diagnosa keperawatan tidak diangkat di Ruang Dara RSUD Wangaya, namun menggunakan diagnosa kebidanan. Pada perencanaan keperawatan terdapat kesenjangan dimana pada lembar dokumentasi pasien tidak terdapat rencana keperawatan melainkan perencanaan asuhan kebidanan post partum. Implementasi yang dilakukan telah sesuai dengan perencanaan yang ditetapkan namun belum mendokumentasikan secara terperinci. Evaluasi telah didokumentasikan menggunakan catatan perkembangan pasien terintegrasi yang terdiri atas SOAP namun terdapat sedikit kesenjangan dengan teori yang peneliti gunakan sebagai acuan yaitu pada bagian assessment.

Kata kunci: Asuhan keperawatan, resiko infeksi, ibu post partum

## **RINGKASAN PENELITIAN**

Gambaran Asuhan Keperawatan Pada Ibu Post Partum dengan Resiko Infeksi

Luka Perinium di Ruang Dara RSUD Wangaya Tahun 2019

Oleh: Ni Kadek Rai Dwijayanti (P07120016081)

Perinium adalah bagian permukaan pintu bawah panggul yang terletak di antara vulva dan anus. Trauma perinium seringkali terjadi karena desakan kepala atau bagian tubuh janin secara tiba-tiba, sehingga kulit dan jaringan perinium menjadi robek. Untuk mengendalikan robekan perinium spontan, maka dilakukan episiotomy. Infeksi pada masa nifas menunjang tingginya mortalitas dan morbiditas maternal. Berdasarkan data Organisasi kesehatan dunia (WHO), di seluruh dunia setiap menit seorang perempuan meninggal karena komplikasi terkait dengan kehamilan. Angka Kematian Ibu di Indonesia tergolong masih tinggi jika dibandingkan dengan negaran ASEAN yaitu sebesar 390 per 100.000 kelahiran hidup. Angka tersebut 3-6 kali dari Angka Kematian Ibu di negara ASEAN dan 50 kali negara maju dan salah satunya disebabkan karena infeksi dengan proporsi 20-30% (Hanifa, 2005).

Luka perinium yang disebabkan oleh tindakan episiotomy dapat beresiko terkena infeksi, dimana luka perinium tersebut tidak dirawat dengan baik. Perawatan luka episiotomi sangat penting dilakukan karena bekas luka jahitan jalan lahir ini dapat menjadi pintu masuk kuman dan dapat menimbulkan infeksi. Perawatan perinium pada luka episiotomi dilakukan sehubungan dengan penyembuhan jaringan pasca persalinan.

Faktor yang mempengaruhi untuk mencegah resiko infeksi luka perinium diantaranya adalah perawatan luka perinium. Perawatan perinium merupakan upaya memberikan pemenuhan kebutuhan rasa nyaman dengan cara menyehatkan daerah antara kedua paha yang dibatasi antara lubang dubur dan bagian alat kelamin luar pada wanita yang habis melahirkan agar terhindar dari infeksi (Kumalasari, 2015). Tujuan dari perawatan luka perinium adalah menjaga kebersihan daerah kemaluan, mengurangi nyeri dan meningkatkan rasa nyaman pada ibu, mencegah infeksi dari masuknya mikroorganisme ke dalam kulit dan



membrane mukosa, mencegah bertambahnya kerusakan jaringan, mempercepat penyembuhan dan mencegah perdarahan, membersihkan luka dari benda asing atau debris, drainase untuk memudahkan pengeluaran eksudat (Kumalasari, 2015).

Berdasarkan hasil studi pendahuluan yang dilakukan peneliti di RSUD Wangaya tahun 2019, didapatkan data jumlah pasien ibu post partum normal dalam tiga tahun terakhir, yaitu pada tahun 2016 berjumlah 156 pasien, tahun 2017 berjumlah 192 pasien, dan pada tahun 2018 berjumlah 200 pasien. Jumlah pasien ibu post partum normal mengalami peningkatan dalam tiga tahun terakhir, dan yang paling banyak terjadi pada tahun 2018, dan hampir seluruh pasien dengan partus normal pada ibu primigravida dilakukan tindakan episiotomi (RSUD Wangaya, 2019).

Penelitian ini bertujuan untuk mengetahui gambaran asuhan keperawatan prosedur perawatan luka perinium mencegah resiko infeksi pada ibu post partum di Ruang Dara RSUD Wangaya tahun 2019. Jenis penelitian yang digunakan dalam penelitian ini yaitu jenis penelitian deskriptif dengan rancangan studi kasus. Subjek yang digunakan berjumlah dua orang pasien dengan masalah keperawatan yang sama yaitu ibu 6 jam post partum yang mengalami luka perinium. Waktu yang dibutuhkan dalam penelitian ini yaitu selama 8 hari yang dimulai sejak tanggal 22 April – 30 April 2019 di Ruang Dara RSUD Wangaya. Teknik pengumpulan data yang digunakan dalam penelitian ini adalah observasi dan studi dokumentasi terhadap dua catatan medis ibu post partum yang dilakukan prosedur perawatan luka perinium. Instrument pengumpulan data dalam penelitian ini menggunakan pedoman observasi dan studi dokumentasi.

Hasil dari penelitian ini meliputi asuhan keperawatan post partum mulai dari pengkajian, diagnosa, perencanaan, implementasi, evaluasi, hingga pembahasan. Pada pengkajian terdapat kedua pasien mengalami luka perinium. Pengkajian yang telah digunakan di ruangan telah sesuai dengan teori yang ada. Diagnosa keperawatan resiko infeksi tidak diangkat di ruang kebidanan, namun petugas kesehatan menggunakan diagnose kebidanan, hal ini disebabkan karena ruangan tersebut masing-masing menggunakan acuan asuhan kebidanan. Tidak ditemukan rencana keperawatan, melainkan menggunakan rencana asuhan kebidanan post partum. Implementasi yang diberikan telah dilakukan sesuai dengan perencanaan

belum didokumentasikan oleh petugas kesehatan secara rinci pada rekam medis pasien. Evaluasi yang dilakukan menggunakan metode SOAP. Terdapat sedikit perbedaan pada tahap dokumentasi evaluasi yang digunakan di lapangan dengan teori acuan yang digunakan peneliti yaitu pada bagian *asessement* menurut teori yang peneliti jadikan acuan hasilnya ditulis sebagai tujuan tercapai, namun pada analisis dokumen pasien hasilnya ditulis sebagai diagnosa medis pasien. Ini disebabkan karena perbedaan teori yang dijadikan acuan peneliti dengan acuan di ruangan yang sudah disepakati di RSUD Wangaya.

## **KATA PENGANTAR**

Puji syukur penulis panjatkan kehadapan Ida Sang Hyang Widhi Wasa atas asung kerta wara nugraha-Nya, penulis dapat menyelesaikan usulan penelitian yang berjudul “Gambaran Asuhan Keperawatan Pada Ibu Post Partum dengan Resiko Infeksi Luka Perinium di Ruang Dara RSUD Wangaya Tahun 2019” tepat pada waktunya dan sesuai dengan harapan. Usulan penelitian ini disusun sebagai salah satu upaya untuk menyelesaikan pendidikan Diploma III di Politeknik Kesehatan Kemenkes Denpasar jurusan Keperawatan. Usulan penelitian ini dapat diselesaikan berkat dorongan dan bantuan dari berbagai pihak, untuk itu melalui kesempatan ini penulis mengucapkan terima kasih kepada :

1. Anak Agung Ngurah Kusumajaya, Sp.,Mph. selaku Direktur Politeknik Kesehatan Kemenkes Denpasar yang telah memberikan bimbingan secara tidak langsung dalam pendidikan D-III di Politeknik Kesehatan Denpasar Jurusan Keperawatan.
2. I DW. Pt.Gd.Putra Yasa, S.Kp.,M.Kep.,Sp.MB selaku Ketua Jurusan Keperawatan Politeknik Kesehatan Denpasar yang telah memberikan bimbingan secara tidak langsung serta atas dukungan moral dan perhatian yang diberikan kepada penulis selama pendidikan di Jurusan Keperawatan Politeknik Kesehatan Denpasar
3. Ners. I Made Sukarja, S.Kep.,M.Kep selaku Ketua Program Studi D-III Keperawatan Politeknik Kesehatan Denpasar yang telah memberikan bimbingan selama menempuh program pendidikan D-III di Jurusan Keperawatan Politeknik Kesehatan Denpasar.

4. Ibu Ni Nyoman Hartati, S.Kep., Ns., M.Biomed\_selaku pembimbing utama yang dengan sabar memberikan masukan, pengetahuan, bimbingan serta pengarahan kepada penulis dalam menyelesaikan penelitian ini.
5. Ibu Dra. I D.A Ketut Surinati, S.Kep., Ns., M. Kes selaku pembimbing pendamping yang telah memberikan pengetahuan, bimbingan, dan masukan dalam menyelesaikan penelitian ini.
6. Kepala ruangan Ruang Dara RSUD Wangaya yang telah memberikan kesempatan untuk melakukan penelitian di ruangnya.
7. Seluruh dosen yang telah terlibat dalam pengajaran pengantar riset keperawatan yang telah memberikan ilmu yang sangat bermanfaat bagi kami, sehingga penulis dapat menyusun usulan penelitian ini dengan baik dan sesuai dengan diharapkan.
8. Bapak Drs. I Gede Sukawati dan Ni Wayan Sri Adhi Astuti selaku orang tua yang selalu memberikan dukungan secara moral, spiritual, dan finansial dari proses awal hingga akhir.
9. Semua pihak khususnya Ngurah, sahabat keluarga cemara, teman-teman kelompok maternitas, dan semua sahabat penulis di Tingkat 3.3 D-III Keperawatan Politeknik Kesehatan Denpasar yang selalu memberi dukungan baik secara moral maupun finansial hingga penyusunan penelitian ini dapat terselesaikan tepat pada waktunya.

Kemajuan senantiasa menyertai segala sisi kehidupan menuju yang lebih baik, karenanya sumbang saran untuk perbaikan sangat peneliti harapkan.

Denpasar, Maret 2019

Penulis

## DAFTAR ISI

HALAMAN SAMPUL .....	<b>Error! Bookmark not defined.</b>
HALAMAN JUDUL.....	<b>Error! Bookmark not defined.</b>
LEMBAR PERSETUJUAN.....	<b>Error! Bookmark not defined.</b>
LEMBAR PENGESAHAN: .....	<b>Error! Bookmark not defined.</b>
SURAT PERNYATAAN BEBAS PLAGIAT.....	<b>Error! Bookmark not defined.</b>
<i>ABSTRACT</i> .....	vi
ABSTRAK .....	vii
RINGKASAN PENELITIAN .....	viii
KATA PENGANTAR .....	xi
DAFTAR ISI.....	xiii
DAFTAR TABEL.....	xv
DAFTAR GAMBAR .....	xvi
DAFTAR LAMPIRAN .....	xvii
BAB I.....	<b>Error! Bookmark not defined.</b>
PENDAHULUAN .....	<b>Error! Bookmark not defined.</b>
A. Latar Belakang .....	<b>Error! Bookmark not defined.</b>
B. Rumusan Masalah .....	<b>Error! Bookmark not defined.</b>
C. Tujuan Studi Kasus .....	<b>Error! Bookmark not defined.</b>
D. Manfaat Studi Kasus .....	<b>Error! Bookmark not defined.</b>
BAB II.....	<b>Error! Bookmark not defined.</b>
TINJAUAN PUSTAKA .....	<b>Error! Bookmark not defined.</b>
A. Konsep Perawatan Luka Perinium Untuk Mencegah Resiko Infeksi Pada Ibu Post Partum .....	<b>Error! Bookmark not defined.</b>
B. Konsep Dasar Asuhan Keperawatan Pada Ibu Post Partum dengan Resiko Infeksi Luka Perinium.....	<b>Error! Bookmark not defined.</b>
1. <b>Pengkajian post partum</b> .....	<b>Error! Bookmark not defined.</b>
2. Diagnosa Keperawatan .....	<b>Error! Bookmark not defined.</b>
3. Intervensi Keperawatan.....	<b>Error! Bookmark not defined.</b>
4. Implementasi Keperawatan.....	<b>Error! Bookmark not defined.</b>
5. Evaluasi Keperawatan.....	<b>Error! Bookmark not defined.</b>
BAB III .....	<b>Error! Bookmark not defined.</b>

KERANGKA KONSEP.....	<b>Error! Bookmark not defined.</b>
A. Kerangka Konsep Gambaran Asuhan Keperawatan Pada Ibu Post Partum dengan Resiko Infeksi Luka Perinium .....	<b>Error! Bookmark not defined.</b>
B. Definisi operasional variabel .....	<b>Error! Bookmark not defined.</b>
BAB IV .....	<b>Error! Bookmark not defined.</b>
METODE PENELITIAN.....	<b>Error! Bookmark not defined.</b>
A. Jenis penelitian.....	<b>Error! Bookmark not defined.</b>
B. Tempat dan waktu .....	<b>Error! Bookmark not defined.</b>
C. Subjek studi kasus .....	<b>Error! Bookmark not defined.</b>
D. Fokus studi kasus .....	<b>Error! Bookmark not defined.</b>
E. Jenis dan teknik pengumpulan data .....	<b>Error! Bookmark not defined.</b>
F. Metode analisa data.....	<b>Error! Bookmark not defined.</b>
G. Etika penelitian .....	<b>Error! Bookmark not defined.</b>
BAB V.....	<b>Error! Bookmark not defined.</b>
HASIL DAN PEMBAHASAN.....	<b>Error! Bookmark not defined.</b>
1. Hasil studi kasus .....	<b>Error! Bookmark not defined.</b>
2. Pembahasan studi kasus .....	<b>Error! Bookmark not defined.</b>
BAB VI .....	<b>Error! Bookmark not defined.</b>
SIMPULAN DAN SARAN .....	<b>Error! Bookmark not defined.</b>
DAFTAR PUSTAKA .....	<b>Error! Bookmark not defined.</b>
LEMBAR OBSERVASI DOKUMENTASI.....	<b>Error! Bookmark not defined.</b>

## DAFTAR TABEL

Tabel 1 Pengkajian Keperawatan Periode Post Partum ..... **Error! Bookmark not defined.**

Tabel 2 Diagnosa Keperawatan Resiko Infeksi .....**Error! Bookmark not defined.**

Tabel 3 Intervensi Untuk Masalah Resiko Infeksi...**Error! Bookmark not defined.**

Tabel 4 Evaluasi Keperawatan.....**Error! Bookmark not defined.**

Tabel 5 Definisi operasional pelaksanaan pemberian prosedur perawatan luka perinium untuk mencegah resiko infeksi .....**Error! Bookmark not defined.**

## DAFTAR GAMBAR

Gambar 1 Kerangka konsep asuhan keperawatan pemberian prosedur perawatan perinium untuk mencegah resiko infeksi ..... **Error! Bookmark not defined.**



## DAFTAR LAMPIRAN

Lampiran 1 Jadwal Kegiatan Penelitian.....	<b>Error! Bookmark not defined.</b>
Lampiran 2 Realisasi Anggaran Penelitian .....	<b>Error! Bookmark not defined.</b>
Lampiran 3 Lembar Observasi Dokumentasi .....	<b>Error! Bookmark not defined.</b>