

KARYA TULIS ILMIAH

**GAMBARAN ASUHAN KEPERAWATAN PADA PASIEN
GAGAL JANTUNG KONGESTIF DENGAN PENURUNAN
CURAH JANTUNG DI RUANG OLEG
RSUD MANGUSADA BADUNG
TAHUN 2019**



Oleh :

LUH PUTU RIA RAHMAWATI

NIM. P07120016072

**KEMENTERIAN KESEHATAN R.I.
POLITEKNIK KESEHATAN KEMENKES DENPASAR
JURUSAN KEPERAWATAN
DENPASAR
2019**

KARYA TULIS ILMIAH

**GAMBARAN ASUHAN KEPERAWATAN PADA PASIEN
GAGAL JANTUNG KONGESTIF DENGAN PENURUNAN
CURAH JANTUNG DI RUANG OLEG
RSUD MANGUSADA BADUNG
TAHUN 2019**

**Diajukan Untuk Memenuhi Salah Satu Syarat
Menyelesaikan Pendidikan Diploma III
Politeknik Kesehatan Denpasar
Jurusan Keperawatan**

oleh :

LUH PUTU RIA RAHMAWATI
NIM. P07120016072

**KEMENTERIAN KESEHATAN R.I.
POLITEKNIK KESEHATAN DENPASAR
JURUSAN KEPERAWATAN
DENPASAR
2019**


LEMBAR PERSETUJUAN

KARYA TULIS ILMIAH

**GAMBARAN ASUHAN KEPERAWATAN PADA PASIEN
GAGAL JANTUNG KONGESTIF DENGAN PENURUNAN
CURAH JANTUNG DI RUANG OLEG
RSUD MANGUSADA BADUNG
TAHUN 2019**


TELAH MENDAPATKAN PERSETUJUAN

Pembimbing Utama :




I Wayan Surasta, S.Kp., M.Fis., AIFO
NIP. 196512311987031015

Pembimbing Pendamping :



Ni Made Wedri, A. Per. Pen., S.Kep., Ns., M.Kes.
NIP. 196106241987032002

MENGETAHUI :
KETUA JURUSAN KEPERAWATAN
POLITEKNIK KESEHATAN KEMENKES DENPASAR






I Dewa Putu Gede Putra Yasa, S.Kp., M.Kep., Sp. MB
NIP. 197108141994021001


KARYA TULIS ILMIAH DENGAN JUDUL:
**GAMBARAN ASUHAN KEPERAWATAN PADA PASIEN
GAGAL JANTUNG KONGESTIF DENGAN PENURUNAN
CURAH JANTUNG DI RUANG OLEG
RSUD MANGUSADA BADUNG
TAHUN 2019**

**TELAH DIUJIKAN DI HADAPAN TIM PENGUJI
PADA HARI : JUMAT
TANGGAL : 21 JUNI 2019**

TIM PENGUJI :

1. I Dewa Putu Gede Putra Yasa, S.Kp.,M.Kep.,Sp.MB (Ketua) 
NIP. 197108141994021001
2. Ners. I Made Sukarja, S.Kep.,M.Kep. (Anggota) 
NIP. 196812311992031020
3. I Wayan Surasta, S. Kp. M. Fis.,AIFO (Anggota) 
NIP. 196512311987031015

**MENGETAHUI:
KETUA JURUSAN KEPERAWATAN
POLITEKNIK KESEHATAN KEMENKES DENPASAR**


I Dewa Putu Gede Putra Yasa, S.Kp.,M.Kep.,Sp.MB
NIP. 197108141994021001

SURAT PERNYATAAN BEBAS PLAGIAT

Saya yang bertanda tangan di bawah ini :

Nama : Luh Putu Ria Rahmawati

NIM : P07120016072

Program Studi : D III

Jurusan : Keperawatan

Tahun Akademik : 2019

Alamat : Jln. Batuyang, Gang Merpati 1C, Batubulan, Gianyar

Dengan ini menyatakan bahwa :

1. Tugas Akhir dengan judul Gambaran Asuhan Keperawatan pada Pasien Gagal Jantung Kongestif Dengan Penurunan Curah Jantung Di Ruang Oleg RSUD Mangusada Badung Tahun 2019 adalah benar **karya sendiri atau bukan plagiat hasil karya orang lain.**
2. Apabila dikemudian hari terbukti bahwa Tugas Akhir ini **bukan** karya saya sendiri atau plagiat hasil karya orang lain, maka saya sendiri bersedia menerima sanksi sesuai Peraturan Mendiknas RI No.17 Tahun 2010 dan ketentuan perundang-undangan yang berlaku.
3. Demikian surat pernyataan ini saya buat untuk dipergunakan sebagaimana mestinya.

Denpasar, Juni 2019

Yang membuat pernyataan



Luh Putu Ria Rahmawati

**DESCRIPTION OF NURSING CARE OF CONGESTIVE HEART FAILURE PATIENT
WITH REDUCED CARDIAC OUTPUT IN OLEG WARD MANGUSADA BADUNG
HOSPITAL 2019**

ABSTRACT

Congestive heart failure is the inability of the heart to pump blood adequately for the needs of the body's tissues while increasing preload results in excess blood entering the ventricles causing decreased cardiac output. A sign of a decrease in cardiac output is a change in heart rhythm, marked by palpitations. This study aims to describe the nursing care in patients with congestive heart failure with a decrease in cardiac output which includes assessment until evaluation in the Oleg room at Mangusada Badung Hospital. The research used was descriptive with a case study design. The study was conducted with a method of collecting data from a documentation study which was observed in 2 medical records of patients with congestive heart failure with a decrease in cardiac output using an observation sheet in the form of a check list. The results of the study did not find differences in signs and symptoms with the theory, nursing diagnoses enforced decrease in cardiac output, planning was largely different because of differences in the references used, implementation also had no action included in patient documents, evaluation using SOAP with differences in planning. Research shows that there are similarities in documenting nursing care, but there are several differences in data with the theory used as a reference by researchers. This shows that the documentation of nursing care is influenced by the theory set as standard by the nurses of Mangusada Badung Hospital and researchers.

Keywords: Nursing care, Decreased Cardiac Precipitation, Congestive Heart Failure

GAMBARAN ASUHAN KEPERAWATAN PADA PASIEN GAGAL JANTUNG KONGESTIF DENGAN PENURUNAN CURAH JANTUNG DI RUANG OLEG RSUD MANGUSADA BADUNG TAHUN 2019

ABSTRAK

Gagal jantung kongestif adalah ketidakmampuan jantung memompa darah secara adekuat untuk kebutuhan jaringan tubuh sedangkan preload meningkat mengakibatkan darah berlebih masuk ke ventrikel menyebabkan curah jantung menurun. Tanda penurunan curah jantung adalah perubahan irama jantung, ditandai dengan palpitasi. Penelitian ini bertujuan untuk mengetahui gambaran asuhan keperawatan pada pasien gagal jantung kongestif dengan penurunan curah jantung yang meliputi pengkajian sampai evaluasi di ruang Oleg RSUD Mangusada Badung. Penelitian yang digunakan adalah deskriptif dengan rancangan studi kasus. Penelitian dilakukan dengan metode pengumpulan data dari studi dokumentasi yang diamati pada 2 rekam medik pasien gagal jantung kongestif dengan penurunan curah jantung menggunakan lembar observasi berupa check list. Hasil penelitian pada pengkajian tidak ditemukan perbedaan tanda dan gejala dengan teori, diagnosa keperawatan yang ditegakkan penurunan curah jantung, perencanaan sebagian besar berbeda karena perbedaan acuan yang digunakan, implementasi juga ada tindakan tidak dicantumkan pada dokumen pasien, evaluasi menggunakan SOAP dengan perbedaan pada planning. Penelitian menunjukkan terdapat kesamaan pendokumentasian asuhan keperawatan tetapi ada beberapa perbedaan data dengan teori yang dijadikan acuan oleh peneliti. Hal ini menunjukkan bahwa pendokumentasian asuhan keperawatan dipengaruhi oleh teori yang ditetapkan sebagai standar oleh pihak perawat RSUD Mangusada Badung dan peneliti.

Kata kunci : Asuhan Keperawatan, Penurunan Curah Jantung, Gagal Jantung Kongestif

RINGKASAN PENELITIAN

Gambaran Asuhan Keperawatan Pada Pasien Gagal Jantung Kongestif Dengan Penurunan Curah Jantung Di Ruang Oleg RSUD Mangusada Badung
Tahun 2019

Oleh: Luh Putu Ria Rahmawati (P07120016072)

Gagal jantung kongestif merupakan suatu keadaan yang dimana ventrikel yang terdapat pada jantung tidak mampu lagi untuk memompakan darah yang adekuat yang digunakan untuk memenuhi keperluan metabolisme seluruh jaringan tubuh sedangkan beban awal atau yang di sebut preload semakin meningkat yang diakibatkan oleh darah yang berlebih yang masuk ke ventrikel sehingga menyebabkan terjadinya penurunan pada curah jantung (Aspiani, 2015). Gejala tanda mayor penurunan curah jantung yaitu dilihat dari data subjektifnya yaitu pasien mengalami palpitasi, lelah, perubahan afterload berupa dyspnea, paroxysmal nocturnal dyspnea (PND), ortopnea, batuk. Dilihat dari data objektif yaitu pasien mengalami bradikardia atau takikardia, gambaran EKG aritmia atau gangguan konduksi, berupa edema, distensi vena jugularis, Central Venous Pressure (CVP), meningkat atau menurun, hepatomegali, berupa tekanan darah meningkat, nadi perifer teraba lemah, capillary refill time >3 detik, oliguria, warna kulit pucat dan atau sianosis, terdengar suara jantung S3 atau S4 dan Ejection Fraction (EF) menurun (Tim Pokja SDKI DPP PPNI, 2017).

Penelitian ini bertujuan untuk mengetahui gambaran asuhan keperawatan pasien gagal jantung kongestif dengan penurunan curah jantung di Ruang Oleg RSUD Mangusada Badung Tahun 2019. Jenis penelitian ini dilakukan dengan penelitian deskriptif dengan rancangan studi kasus. Teknik pengumpulan data yang digunakan adalah studi dokumentasi yang dilakukan pada tanggal 26 April 2019. Data diambil pada pasien yang dirawat selama tiga hari. Penelitian ini menggunakan subjek sebanyak 2 dokumen pasien yang telah memenuhi kriteria inklusi dan eksklusi. Teknik pengumpulan data yang digunakan dalam penelitian ini adalah studi dokumentasi dengan mengobservasi dokumen pada pasien. Observasi dilakukan terhadap catatan asuhan

keperawatan pasien gagal jantung kongestif dengan penurunan curah jantung. Observasi tersebut dilakukan mulai dari catatan hasil pengkajian sampai dengan evaluasi keperawatan. Alat pengumpulan data yang digunakan berupa lembar observasi data dalam bentuk check list yang harus diisi oleh peneliti yang terdiri dari dua pilihan (ya dan tidak).

Hasil dari penelitian ini yaitu kedua dokumen keperawatan memiliki pendokumentasian pada bagian proses keperawatan yang meliputi pengkajian keperawatan, diagnosa keperawatan, intervensi keperawatan, implementasi keperawatan dan evaluasi keperawatan. Terdapat beberapa data yang berbeda pada bagian pengkajian keperawatan dimana data objektif mayor dan minor pada kedua dokumentasi pasien tidak tersedia. Diagnosa keperawatan pada kedua dokumen keperawatan pasien sesuai dengan teori yang menggunakan metode penulisan PES, perencanaan keperawatan pada kedua dokumentasi keperawatan terdapat perbedaan dengan acuan perencanaan keperawatan di rumah sakit yang menggunakan NIC/NOC dengan acuan yang dijadikan oleh peneliti yaitu SLKI untuk tujuan dan kriteria hasil serta SIKI untuk intervensi keperawatan, pelaksanaan keperawatan pada kedua dokumen keperawatan pasien tidak terdapat perbedaan dan pelaksanaan yang dievaluasi menggunakan metode SOAP serta beberapa tindakan yang ada tidak sesuai dengan acuan peneliti sehingga tidak dicantumkan pada dokumen pasien, evaluasi terdapat perbedaan penulisan bagian Planning (P).

Berdasarkan hasil penelitian yang dilakukan mengenai asuhan keperawatan pasien gagal jantung kongestif dengan penurunan curah jantung, peneliti mengalami beberapa hambatan dalam penyusunan karya tulis ilmiah ini. Demi kemajuan penelitian selanjutnya peneliti menyarankan kepada perawat dan pihak rumah sakit sebagai tim kesehatan perlu memantau penurunan curah jantung secara komprehensif, penulisan dokumentasi asuhan keperawatan yang baik, serta sosialisasi pengaplikasian ilmu keperawatan terbaru. Terakhir, kepada peneliti selanjutnya diharapkan memperhatikan gejala dan tanda akibat penurunan curah jantung yang dapat mempengaruhi kebutuhan dasar manusia lainnya.

KATA PENGANTAR

Puji syukur peneliti panjatkan kehadapan Tuhan Yang Maha Esa karena atas berkatNya-lah peneliti dapat menyelesaikan karya tulis ilmiah dengan judul **“Gambaran Asuhan Keperawatan Pada Pasien Gagal Jantung Kongestif Dengan Penurunan Curah Jantung Di Ruang Oleg RSUD Mangusada Badung Tahun 2019”** tepat pada waktunya dan sesuai dengan harapan.

Karya tulis ilmiah ini dapat diselesaikan bukanlah semata-mata usaha peneliti sendiri, melainkan berkat dorongan dan bantuan dari berbagai pihak. untuk itu melalui kesempatan ini peneliti mengucapkan banyak terima kasih kepada:

1. Bapak Anak Agung Ngurah Kusumajaya,SP.,MPH selaku Direktur Poltekkes Denpasar yang telah memberikan kesempatan menempuh program pendidikan D III Keperawatan Poltekkes Denpasar.
2. Bapak I Dewa Putu Gede Putra Yasa,S.Kp.,M.Kep..Sp.MB selaku Ketua Jurusan Keperawatan Poltekkes Denpasar dan Pembimbing Pendamping yang telah memberikan kesempatan, masukan, pengetahuan dan bimbingan dalam menyelesaikan usulan penelitian ini
3. Bapak Ners. I Made Sukarja,S.Kep..M.Kep selaku Ketua Program Studi D III Keperawatan Poltekkes Denpasar, yang telah memberikan kesempatan dalam menyelesaikan usulan penelitian ini.
4. Bapak I Wayan Surasta,S.Kp.,M.Fis.,AIFO selaku pembimbing utama yang telah banyak memberikan masukan, pengetahuan dan bimbingan dalam menyelesaikan usulan penelitian ini.
5. Ibu Ni Made Wedri A.Per.Pen.,S.Kep.,Ns.,M.Kes selaku pembimbing pendamping yang telah banyak memberikan masukan, pengetahuan dan bimbingan dalam menyelesaikan usulan penelitian ini.
6. Ibu Ns. Ni Wayan Karmi, S.Kep selaku Kepala Ruangan yang telah memberikan izin dalam pengambilan data di Ruang Oleg RSUD Mangusada Badung.
7. Seluruh dosen yang telah terlibat dalam pengajaran pengantar riset keperawatan yang telah memberikan ilmunya kepada kami, sehingga peneliti dapat menyusun usulan penelitian ini dengan baik.
8. Bapak dan Ibu, kerabat peneliti yang telah memberikan dorongan dan dukungan finansial.

9. Sahabat penulis yaitu eka sari, risna suras, ovent dan widya yang telah mau direpotkan selama proses pembuatan karya tulis ilmiah dan memberikan dukungan untuk menyelesaikan karya tulis ilmiah
10. Mahasiswa angkatan XXXI dan teman-teman kelas 3.2 DIII Keperawatan Poltekkes Denpasar yang banyak memberikan masukan dan dorongan pada peneliti.
11. Semua pihak yang telah membantu dalam penyusunan penelitian ini yang tidak bisa peneliti sebutkan satu persatu.
12. Kepada Tuhan yang telah memberikan kelancaran dan kemudahan di setiap perjalanan dari awal kuliah sampai dengan akhir dari penyelesaian tugas akhir ini.

Peneliti mengharapkan kritik dan saran yang membangun untuk kesempurnaan karya tulis ilmiah ini.

Akhir kata, semoga penelitian ini bermanfaat bagi kita semua

DAFTAR ISI

Halaman

HALAMAN SAMPUL	
HALAMAN JUDUL	i
LEMBAR PERSETUJUAN	ii
LEMBAR PENGESAHAN	iii
SURAT PERNYATAAN BEBAS PLAGIAT	iv
ABSTRAK	v
RINGKASAN PENELITIAN	vii
KATA PENGANTAR	ix
DAFTAR ISI	xi
DAFTAR TABEL	xiii
DAFTAR GAMBAR	xiv
DAFTAR LAMPIRAN	xv
BAB I PENDAHULUAN	1
A. Latar Belakang	1
B. Rumusan Masalah	5
C. Tujuan	5
1. Tujuan umum	6
2. Tujuan khusus	6
D. Manfaat	6
1. Manfaat teoritis	6
2. Manfaat praktis	7
BAB II TINJAUAN PUSTAKA	8
A. Konsep Penurunan Curah Jantung pada Gagal Jantung Kongestif	8
1. Pengertian Gagal Jantung Kongestif	8
2. Etiologi Gagal Jantung Kongestif	9
3. Pengertian penurunan curah jantung	10
4. Etiologi penurunan curah jantung	10
5. Faktor – faktor yang mempengaruhi penurunan curah jantung	11
6. Patofisiologi penurunan curah jantung pada gagal jantung kongestif	11
7. Manifestasi klinis penurunan curah jantung	12
B. Asuhan Keperawatan Gagal Jantung dengan Penurunan Curah Jantung ...	13

1. Pengkajian.....	13
2. Diagnosa Keperawatan	14
3. Intervensi.....	15
4. Implementasi.....	18
5. Evaluasi.....	19
BAB III KERANGKA KONSEP	22
A. Kerangka Konsep.....	22
B. Variabel Penelitian dan Definisi Operasional.....	23
1. Variabel penelitian	23
2. Definisi operasional	23
BAB IV METODE PENELITIAN.....	25
A. Jenis Penelitian.....	25
B. Tempat dan Waktu	25
C. Subyek Studi Kasus	26
D. Fokus Studi	26
E. Jenis dan Teknik Pengumpulan Data.....	27
F. Metode Analisis Data.....	30
G. Etika Studi Kasus.....	30
BAB V HASIL STUDI KASUS DAN PEMBAHASAN	32
A. Hasil Studi Dokumentasi	32
B. Pembahasan.....	37
C. Keterbatasan.....	49
BAB VI SIMPULAN DAN SARAN	50
A. Simpulan	50
B. Saran	51
DAFTAR PUSTAKA.....	53

DAFTAR TABEL

Tabel 1 Perencanaan Keperawatan Penurunan Curah Jantung.....	17
Tabel 2 Definisi Operasional Variabel	23
Tabel 3 Pengkajian Data Subjektif dan Data Objektif.....	33
Tabel 4 Diagnosa Keperawatan	34
Tabel 5 Intervensi Keperawatan	34
Tabel 6 Implementasi Keperawatan.....	36
Tabel 7 Evaluasi Keperawatan.....	37

DAFTAR GAMBAR

Gambar 1 Kerangka Konsep.....	22
-------------------------------	----

DAFTAR LAMPIRAN

Lampiran 1 Jadwal Kegiatan Penelitian	55
Lampiran 2 Rencana Anggaran Penelitian	56
Lampiran 3 Format Pengumpulan Data	58