

Lampiran 1. Lembar Permohonan Asuhan

**LEMBAR PERMOHONAN MENJADI SUBJEK PENGAMBILAN KASUS**

Gianyar, 5 September 2025

Yth. Ibu "AF"

di\_

Tempat

Dengan hormat,

Melalui perantara surat ini saya sampaikan bahwa saya selaku mahasiswi Profesi Bidan di Politeknik Kesehatan Kemenkes Denpasar akan melakukan pengambilan studi kasus dengan judul "Asuhan Kebidanan Pada Ibu "AF" Umur 31 Tahun Multigravida dari Umur Kehamilan 16 Minggu Sampai 42 Hari Masa Nifas". Saya memohon kesediaan ibu dan bapak untuk menjadi subjek dalam asuhan yang diberikan. Saya akan sangat menjaga kerahasiaan dan keamanan informasi yang diberikan informasi ini hanya diketahui oleh saya selaku penulis serta pihak kampus.

Demikian permohonan ini saya sampaikan, atas kerjasamanya dan partisipasi ibu dan bapak, saya ucapkan terimakasih.

Gianyar, 5 September 2025

Penulis,



(Ni Kadek Rinda Anindya Putri)

NIM : P07124325130

Lampiran 2. Lembar Persetujuan Asuhan

**LEMBAR PERSETUJUAN MENJADI SUBJEK PENGAMBILAN KASUS**  
***(INFORMED CONSENT)***

Saya yang bertanda tangan di bawah ini:

Nama ibu : Ni Kadek Ayu Fitriyani

Usia : 31 Tahun

Nama Suami : Wayan Agus Primadana

Usia : 32 Tahun

Alamat : Br. Tengah, Tampaksiring, Tampaksiring, Gianyar, Bali.

Setelah mendapatkan penjelasan langsung dan telah mengetahui maksud dan tujuan dari pengambilan studi kasus dengan judul “Asuhan Kebidanan Pada Ibu “AF” Umur 31 Tahun Multigravida dari Umur Kehamilan 16 Minggu Sampai 42 Hari Masa Nifas” yang dilaksanakan oleh Ni Kadek Rinda Anindya Putri selaku mahasiswi semester II Program Studi Profesi Bidan Politeknik Kesehatan Kemenkes Denpasar. Saya setuju dan bersedia berpartisipasi untuk menjadi subjek pengambilan studi kasus ini.

Untuk selanjutnya disebut pihak kedua sebagai suami subjek pengambilan kasus ini. Saya menyatakan bersedia dan mengizinkan pihak pertama dalam hal ini adalah istri saya untuk ikut berpartisipasi sebagai subjek pengambilan studi kasus ini.

Demikian pernyataan ini agar dapat digunakan sebagaimana mestinya.

Gianyar, 5 September 2025

Pihak Kedua



(Wayan Agus Primadana)

Pihak Pertama,



(Ni Kadek Ayu Fitriyani)



Lampiran 4. Surat Ijin Mengasuh Pasien Puskesmas

**SURAT IJIN MENGASUH PASIEN DARI PUSKESMAS**



**SURAT PERSETUJUAN MENGASUH PASIEN COC**

NOMOR :100.3.12//Pusk.Tps.I/2026

Yang bertanda tangan dibawah ini

Nama : dr. I Wayan Gede Ardita  
NIP : 19781105 201001 1 004  
Pangkat/Gol. Ruang : Pembina Tk.I, Gol.IV/b  
Jabatan : Kepala UPTD Puskesmas I Tampaksiring

Pada prinsipnya kami dapat menyetujui mengasuh pasien ibu hamil di UPTD. Puskesmas I Tampaksiring kepada:

Nama : Ni Kadek Rinda Anindya Putri  
Pekerjaan : Kader Kesehatan Masyarakat  
Kompetensi : Bidan  
Lokasi praktik : UPTD Puskesmas I Tampaksiring  
Jadwal : Bulan September 2025 sampai dengan April 2026

Demikian surat persetujuan ini dibuat agar dapat dipergunakan sebagaimana mestinya.

Tampaksiring, 6 April 2026

Kepala UPTD Puskesmas I Tampaksiring



dr. I Wayan Gede Ardita

NIP. 19781105 201001 1 004



**CATATAN PERSALINAN**

- Tanggal: 10 - 11 - 2016
- Nama bidan: Bidan "j"
- Tempat persalinan:
  - Rumah Ibu
  - Puskesmas
  - Polindes
  - Rumah Sakit
  - Klinik Swasta
  - Lainnya: **PMB Bidan "j"**
- Alamat tempat persalinan: **Tampariring**
- Catatan:  rujuk, kata: I / II / III / IV
- Alasan merujuk: .....
- Tempat rujukan: .....
- Pendamping pada saat merujuk:
  - bidan
  - teman
  - suami
  - dukun
  - keluarga
  - tidak ada
- Masalah dalam kehamilan/persalinan ini:
  - Gawatdarurat
  - Perdarahan
  - HDK
  - Infeksi
  - PMTCT

**KALA I**

- Temuan pada fase laten: .....
- Perlu intervensi:  Ya
- Gratik dilatasi melewati garis waspada:  Ya
- Masalah pada fase aktif, sebutkan: .....
- Penatalaksanaan masalah tersebut: .....
- Hasilnya: .....

**KALA II**

- Episiotomi:
  - Ya, indikasi: .....
  - Tidak
- Pendamping pada saat persalinan:
  - suami
  - teman
  - tidak ada
  - keluarga
  - dukun
- Gawat janin:
  - Ya, tindakan yang dilakukan:
    - .....
    - .....
  - Tidak
- Pemantauan DJJ setiap 5-10 menit selama kala II, hasil: **normal**
- Distosia bahu:
  - Ya, tindakan yang dilakukan: .....
  - Tidak
- Masalah lain, penatalaksanaan masalah tsb dan hasilnya: .....

**KALA III**

- Inisiasi Menyusui Dini:
  - Ya
  - Tidak, alasannya: .....
- Lama kala III: **10** menit
- Pemberian Oksitosin 10 U in?
  - Ya, waktu: **1** menit sesudah persalinan
  - Tidak, alasan: .....
- Penjepitan tali pusat: **2** menit setelah bayi lahir
- Pemberian ulang Oksitosin (2x)?
  - Ya, alasan: .....
  - Tidak
- Penegangan tali pusat terkendali?
  - Ya
  - Tidak, alasan: .....

- Massa fundus uteri?
  - Ya
  - Tidak, alasan: .....
- Plasenta lahir lengkap (intact)  Ya  Tidak
  - Jika tidak lengkap, tindakan yang dilakukan:
    - .....
    - .....
- Plasenta tidak lahir >30 menit:
  - Tidak
  - Ya, tindakan: .....
- Laserasi:
  - Ya, dimana: **perineum**
  - Tidak
- Jika laserasi perineum, derajat: **1 2 3 / 4**
  - Tindakan:
    - Perawatan **dengan** tanpa anestesi
    - Tidak dijahit, alasan: .....
- Atoni uteri:
  - Ya, tindakan: .....
  - Tidak
- Jumlah darah yg keluar/perdarahan: **± 250** ml
- Masalah dan penatalaksanaan masalah tersebut: .....
- Masalah lain pada kala III dan penatalaksanannya: .....
- Hasilnya: .....

**KALA IV**

- Kondisi ibu: KU **02**, TD **100/80**, mmHg, Nadi **88** x/mnt, Nafas **20** x/mnt
- Masalah kala IV dan penatalaksanannya: .....
- Hasilnya: .....

**BAYI BARU LAHIR:**

- Berat badan: **3230** gram
- Panjang badan: **51** cm
- Jenis kelamin: **L / P**
- Penilaian bayi baru lahir  baik ada penyuli
- Bayi lahir:
  - Normal, tindakan:
    - menghangatkan
    - mengeringkan
    - rangsang taktil
    - Astikala
    - menghangatkan
    - membebaskan jalan nafas
    - mengeringkan
  - IMD atau nuri menyusui segera
  - tetes mata profilaktik, vitamin K
  - imunisasi Hepatitis B
  - rangsangan taktil
  - ventilasi tekanan positif (postei dan isap lendir)
  - asuhan pascapersulian
  - lain-lain, sebutkan: .....
- Cacat bawaan, sebutkan: .....
- Hipotermi, tindakan:
  - .....
  - .....
  - .....
- Pemberian ASI setelah jam pertama bayi lahir:
  - Ya, waktu: **1** jam setelah bayi lahir
  - Tidak, alasan: .....
- Masalah lain, sebutkan: .....
- Hasilnya: .....

**TABEL PEMANTAUAN KALA IV**

Jam Ke	Waktu	Tekanan darah	Nadi	Suhu	Tinggi Fundus Uteri	Kontraksi Uterus	Kemih / Σ urin	Σ darah keluar
1	12.50	112 / 72	88	36,6	2 jari & pusat	Baik	Tidak penuh	Tidak aktif
	13.05	115 / 70	82		2 jari & pusat	Baik	Tidak penuh	Tidak aktif
	13.20	110 / 70	84		2 jari & pusat	Baik	Tidak penuh	Tidak aktif
	13.35	114 / 77	84		2 jari & pusat	Baik	Tidak penuh	Tidak aktif
2	14.05	118 / 72	80	36,5	2 jari & pusat	Baik	Tidak penuh	Tidak aktif
	14.35	112 / 70	90		2 jari & pusat	Baik	Tidak penuh	Tidak aktif

Lampiran 6. Uji Turnitin

**UJI TURNITIN**



- 8 Masfuroh Masfuroh, Nur Asma. "Pengaruh Terapi Musik Klasik terhadap Lama Persalinan Kala I Fase Aktif di Puskesmas Wadoe Buri Badori Lape", MAHESA : Malahayati Health Student Journal, 2024 <1%  
Publication
- 9 Andai Ernawati. "MASLAH GIZI PADA IBU HAMIL", Jurnal Litbang: Media Informasi Penelitian, Pengembangan dan IPTEK, 2017 <1%  
Publication
- 10 Eric Evo Mulia. Yousefi Taghdi, Sunars. "Analisa Faktor yang Berhubungan dengan Ketidakadegan Korteks pada Ibu hamil", Windsen of Nursing Journal, 2021 <1%  
Publication
- 11 Dewi Endah Purnamasari. "HUBUNGAN PELAKSANAAN STANDAR ANTENATAL CARE (ANC) DENGAN TINGKAT KEPUASAN IBU HAMIL DI PUSKESMAS CIAMIS", Asian Research of Midwifery Basic Science Journal, 2020 <1%  
Publication
- 12 Putri Dyah Pramesi Cahyani, Ni Gusti Kompiang Sriasih, Made Widhi Gunapria Darmapatni. "Intensitas. Nyeri Punggung Bawah Ibu Hamil Trimester III yang

f

Melakukan Prenatal Yoga", Jurnal Sehat Mandiri, 2020

Publication

- 13 Wilda Ariska Sari Siregar, Rifa Rahmi, Riska Margoza, Wira Elders Aifa. "PERBANDINGAN PIJAT WOOLWICH DAN PIJAT OKSITOSIN TERHADAP PRODUKSI ASI IBU POSTPARTUM DI PMB R KAMPAR", Midwifery At Midwifery: Jurnal Ilmu Kebidanan (Journal of Midwifery Sciences), 2024 <1%  
Publication

- 14 Mila Oktarina, Tria Nopi Herdian, Mia Rahmawati, Ratna Suyanti. "HUBUNGAN PEKEJALIAN DENGAN KEJADIAN BERAT BADAN LAHIR RENDAH", PREPOTIF : Jurnal Kesehatan Masyarakat, 2021 <1%  
Publication

- 15 Sumi Dwi Antonia. Jurnal Ilmu Kesehatan, 2018 <1%  
Publication

- 16 Sorana Munteje Enache, Ovid Enache-Mutan. "Psychosocial and Cultural Factors Underlying Physicians' Opposition to the midwifery-led type of birth care described by pregnant women management: a grounded case sample. A review of international published guidelines" <1%



Publication

17 Mika Oktarina, Tria Nopi Herdiani, Ida Rahmawati, Ratna Susanti, "HUBUNGAN PREEKLAMSI DENGAN KEJADIAN BERAT BADAN LAHIR RENDAH", PREPOTIF : jurnal Kesehatan Masyarakat, 2021 <1%

Publication

18 Sumi Dwi Antono. Jurnal Ilmu Kesehatan, 2018 <1%

Publication

19 Fitriana Murriya Ekawati, Ova Emilia, Shaun Brennecke, Jane Gunn, Sharon Licqurish, Phyllis Lau. "Opportunities for improving, hypertensive disorders of pregnancy (HDP) management in primary care settings. A review of international published guidelines in the context of pregnancy care in Indonesia", Pregnancy Hypertension, 2020 <1%

Publication

20 Dea Novia Ramadhani, Ni Wayan Dian Ekayanti. "ASUHAN KEBIDANAN PADA NY. O USIA 22 TAHUN G2P1AD DENGAN EMESIS GRAVIDARUM DI PRAKTIK MANDIRI BIDAN J

p

KOTA BOGOR", Jurnal Kesehatan Siliwangi, 2022

Publication

AGC Admin/ifa.Unit Perpustakaan

Abdur Rahman WGC, S.PP, SM.  
NIP 1966007710900021202

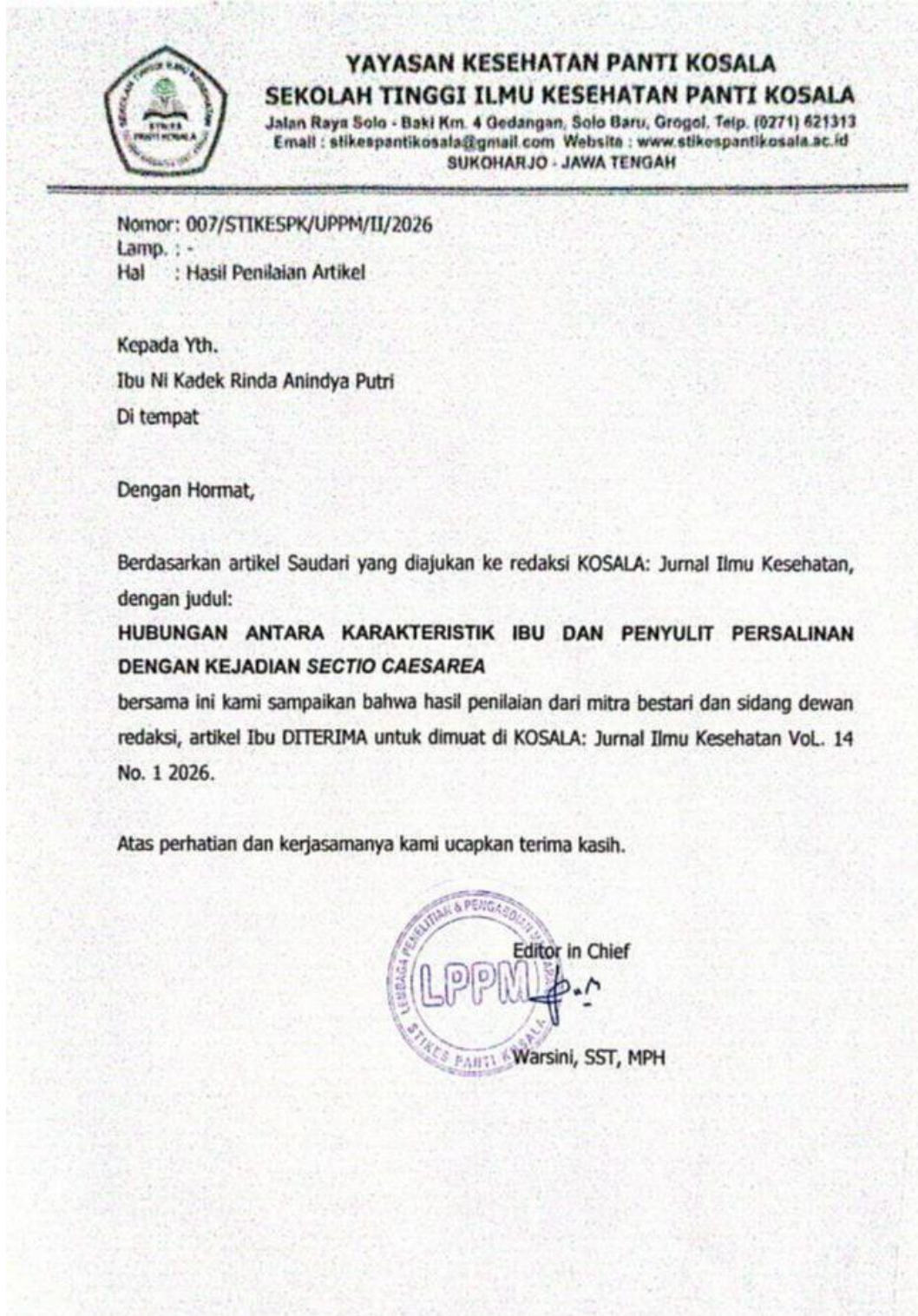
Padutal Namen

Parkatia Hamdian

Padustra Geography

Lampiran 7. Bukti Publikasi Jurnal Skripsi

## BUKTI PUBLIKASI JURNAL SKRIPSI



Lampiran 8. Dokumentasi Asuhan Kebidanan

**DOKUMENTASI ASUHAN**

**Asuhan Kehamilan Trimester II dan III**



Pertemuan pertama dengan Ibu "AF"



Kelas Ibu Hamil TM II



Pemeriksaan ANC di PMB TM II


Pendampingan USG awal TM III



Melakukan Prenatal Yoga



Kunjungan Rumah TM III



Pemeriksaan di Puskesmas TM III

Pemeriksaan ANC di PMB TM III



Pendampingan USG Akhir TM III



Kunjungan Rumah Persiapan Persalinan



**Asuhan Persalinan Normal dan Bayi Baru Lahir**




Melakukan Pijat Efflureuge



Pemantauan Kemajuan Persalinan

	
Melakukan Asuhan Persalinan Normal	Melakukan Asuhan pada BBL

<b>Kunjungan Nifas 1 (KF 1)</b>	<b>Kunjungan Neonatal 1 (KN 1)</b>
	
Memantau Trias Nifas	Melakukan Perawatan tali pusat
<b>Kunjungan Nifas 2 (KF 2)</b>	<b>Kunjungan Neonatal 2 (KN 2)</b>
	
Membimbing Ibu Menyusui	Melakukan Imunisasi BCG dan Polio 1

<p><b>Kunjungan Nifas 3 (KF 3)</b></p>	<p><b>Kunjungan Neonatal 3 (KN 3)</b></p>
	
<p>Melakukan Pijat Oksitosin</p>	<p>Melakukan Pijat Bayi</p>
<p><b>Kunjungan Nifas 4 (KF 4)</b></p>	<p><b>Kunjungan Bayi Usia 42 Hari</b></p>
	
<p>Melakukan Pemasangan KB IUD</p>	<p>Pemantauan TTV dan Antropometri</p>



## SURAT PERNYATAAN PERSETUJUAN PUBLIKASI REPOSITORY

Saya yang bertanda tangan di bawah ini :

Nama : Ni Kadek Rinda Anindya Putri  
NIM : P07124325030  
Program Studi : Profesi Bidan  
Lingkungan Jurusan : Kebidanan  
Tahun Akademik : 2025/2026  
Alamat : Br. Pedapdapan, Pejeng, Tampaksiring, Gianyar.  
Nomor HP/Email : 081703015458/ [rindaanindya0807@gmail.com](mailto:rindaanindya0807@gmail.com)

Dengan ini menyerahkan Laporan COC berupa Tugas Akhir dengan Judul :

**Asuhan Kebidanan pada Ibu “AF” Umur 31 Tahun Multigravida dari Umur Kehamilan 16 Minggu Sampai 42 Hari Masa Nifas**

1. Dan Menyetujuinya menjadi hak milik Poltekkes Kemenkes Denpasar serta memberikan Hak Bebas Royalti Non-Eksklusif untuk disimpan, dialihkan mediakan, dikelola dalam pangkalan data dan dipublikasikannya di internet atau media lain untuk kepentingan akademis selama tetap mencantumkan nama penulis sebagai pemilik Hak Cipta.
2. Pernyataan ini saya buat dengan sungguh-sungguh. Apabila dikemudian hari terbukti ada pelanggaran Hak Cipta/Plagiarisme dalam karya ilmiah ini, maka segala tuntutan hukum yang timbul akan saya tanggung pribadi tanpa melibatkan pihak Poltekkes Kemenkes Denpasar.

Demikian surat pernyataan ini saya buat untuk dipergunakan sebagaimana mestinya.

Denpasar, 5 Mei 2026  
Yang Membuat Pernyataan



Ni Kadek Rinda Anindya Putri  
NIM. P07124325030