

SKRIPSI
HUBUNGAN KEBIASAAN MEROKOK
DENGAN KEJADIAN HIPERTENSI
DI UPT KESMAS GIANYAR I
TAHUN 2018



Oleh :

INYOMAN SUGIHARTA DANA
NIM. P07120214008

KEMENTERIAN KESEHATAN REPUBLIK INDONESIA
POLITEKNIK KESEHATAN DENPASAR
JURUSAN KEPERAWATAN
PROGRAM STUDI DIV
DENPASAR
2018

SKRIPSI

**HUBUNGAN KEBIASAAN MEROKOK
DENGAN KEJADIAN HIPERTENSI
DI UPT KESMAS GIANYAR I
TAHUN 2018**

**Diajukan Untuk Memenuhi Salah Satu Syarat
Menyelesaikan Pendidikan Diploma IV Keperawatan
Jurusan Keperawatan**

Oleh :

I NYOMAN SUGIHARTA DANA

NIM. P07120214008

**KEMENTERIAN KESEHATAN REPUBLIK INDONESIA
POLITEKNIK KESEHATAN DENPASAR
JURUSAN KEPERAWATAN
PROGRAM STUDI DIV
DENPASAR
2018**

LEMBAR PERSETUJUAN

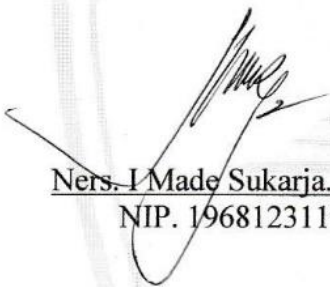
SKRIPSI


**HUBUNGAN KEBIASAAN MEROKOK
DENGAN KEJADIAN HIPERTENSI
DI UPT KESMAS GIANYARI
TAHUN 2018**

TELAH MENDAPATKAN PERSETUJUAN

Pembimbing Utama

Pembimbing Pendamping


Ners. I Made Sukarja, S.Kep. M.Kep.
NIP. 196812311992031020



I Wayan Surasta, SKp. .M.Fis.
NIP. 196512311987031015

Mengetahui

Ketua Jurusan Keperawatan

Poltekkes Kemenkes Denpasar







V. M Endang Sri Purwadmi Rahayu, S.Kep..M.Pd
NIP. 195812191985032005

SKRIPSI DENGAN JUDUL :
HUBUNGAN KEBIASAAN MEROKOK
DENGAN KEJADIAN HIPERTENSI
DI UPT KESMAS GIANYAR I
TAHUN 2018

TELAH DIUJI DI HADAPAN TIM PENGUJI

PADA HARI : SELASA
TANGGAL : 5 JUNI 2018

TIM PENGUJI :


1. V. M Endang Sri Purwadmi Rahayu, S.Kep.,M.Pd (Ketua)  (.....)
NIP. 195812191985032005
2. Ns. I Wayan Sukawana, S.Kep. M.Pd. (Anggota)  (.....)
NIP. 196709281990031001
3. Ners. I Made Sukarja, S.Kep. M.Kep. (Anggota)  (.....)
NIP. 196812311992031020

Mengetahui

Ketua Jurusan Keperawatan

Poltekkes Kemenkes Denpasar




V. M Endang Sri Purwadmi Rahayu, S.Kep.,M.Pd
NIP. 195812191985032005

SURAT PERNYATAAN BEBAS PLAGIAT

Saya yang bertanda tangan di bawah ini :

Nama : I Nyoman Sugiharta Dana
NIM : P07120214008
Program Studi : Diploma IV
Jurusan : Keperawatan
Tahun Akademik : 2017/2018
Alamat : Br. Kodok, Ulakan, Manggis, Karangasem

Dengan ini menyatakan bahwa :

1. Skripsi dengan judul Hubungan Kebiasaan Merokok dengan Kejadian Hipertensi di UPT Kesmas Gianyar I Tahun 2018 adalah benar **karya sendiri atau bukan plagiat hasil karya orang lain.**
2. Apabila dikemudian hari terbukti bahwa Skripsi ini **bukan** karya saya sendiri atau plagiat hasil karya orang lain, maka saya sendiri bersedia menerima sanksi sesuai Peraturan Mendiknas RI No.17 Tahun 2010 dan ketentuan perundang-undangan yang berlaku.

Demikian surat pernyataan ini saya buat untuk dipergunakan sebagaimana mestinya.

Denpasar, 5 Juni 2018

Yang membuat pernyataan



I Nyoman Sugiharta Dana

NIM. P07120214008

**THE ASSOCIATION OF SMOKING HABIT
AND HYPERTENSIVE OCCURRENCES
AT GIANYAR PRIMARY HEALTH
CENTER I ON 2018**

ABSTRACT

Hypertension is a condition in which systolic blood pressure ≥ 140 mmHg and diastolic blood pressure ≥ 90 mmHg. One of hypertension risk factors that can be changed is smoking habit. This study aims to determine the relationship of smoking habits with the incidence of hypertension in Public Health Center Gianyar I on 2018. Type of research used is non-experimental with the type of correlation and case control approach using non probability sampling with purposive sampling. The sample populations are 164 people. The study was conducted from April to May 2018. Data was collected using a questionnaire on smoking habits. The results showed most of hypertension clients aged 50-60 years (40.2%), male gender (91.5%), most self-employed / trade / service (40.2%), most high school / SMK (62.2%), most of them smoking (67.1%), smoking 10 to 20 cigarettes per day (37.8%), smoking > 10 years (53.7%), most active smokers (75.6%). Hypothesis test using chi square test with p value = 0.000 with (OR = 27,500). Conclusion: There is a significant correlation between smoking habit and hypertension occurrence in Public Health Center Gianyar I. Suggestion: it is expected that nurse and student can socialize about behavior to prevent the smoking habit in hypertension patient

Keywords: *hypertension; smoking habit*

**HUBUNGAN KEBIASAAN MEROKOK
DENGAN KEJADIAN HIPERTENSI
DI UPT KESMAS GIANYAR I
TAHUN 2018**

ABSTRAK

Hipertensi merupakan keadaan dimana tekanan darah sistolik ≥ 140 mmHg dan tekanan darah diastolik ≥ 90 mmHg. Faktor risiko hipertensi yang dapat diubah salah satunya kebiasaan merokok. Penelitian ini bertujuan untuk mengetahui hubungan kebiasaan merokok dengan kejadian hipertensi di UPT Kesmas Gianyar I Tahun 2018. Jenis penelitian yang digunakan adalah non-eksperimen dengan jenis korelasional dan pendekatan *case control* menggunakan *non probability* sampling dengan *purposive sampling*. Jumlah sampel sebanyak 164 orang. Penelitian dilakukan pada bulan April sampai Mei 2018. Pengumpulan data menggunakan kuesioner kebiasaan merokok. Hasil penelitian menunjukkan sebagian besar klien hipertensi berusia 50 – 60 tahun (40,2%), terbanyak jenis kelamin laki-laki (91,5%), terbanyak pekerjaan wiraswasta/dagang/jasa (40,2%), terbanyak pendidikan SMA/SMK (62,2%), terbanyak merokok saat ini (67,1%), terbanyak merokok 10 – 20 batang perhari (37,8%), terbanyak merokok > 10 tahun (53,7%), terbanyak perokok aktif (75,6%). Uji hipotesis menggunakan uji *chi square* dengan nilai $p=0,000$ dengan (OR = 27,500). Kesimpulan : ada hubungan yang signifikan antara kebiasaan merokok dengan kejadian hipertensi di UPT Kesmas Gianyar I. Saran : diharapkan perawat dan mahasiswa dapat mensosialisasikan mengenai perilaku pencegahan kebiasaan merokok pada pasien hipertensi

Kata kunci : hipertensi; kebiasaan merokok

RINGKASAN PENELITIAN

Hubungan Kebiasaan Merokok dengan Kejadian Hipertensi
Di UPT Kesmas Gianyar I Tahun 2018

Oleh : I Nyoman Sugiharta Dana

Kemajuan teknologi telah menyebabkan berubahnya gaya hidup dan sosial ekonomi masyarakat di negara berkembang maupun negara maju. Perubahan ini menyebabkan perubahan transisi epidemiologi dimana penyebab utama kematian dan kesakitan karena penyakit menular dan penyakit yang disebabkan oleh parasit menjadi penyakit tidak menular dan kronis (WHO, 2011). Penyakit tidak menular yang banyak mempengaruhi angka kesakitan dan kematian di dunia adalah penyakit kardiovaskular. Salah satu penyakit kardiovaskular yang banyak menyebabkan kematian yaitu hipertensi (WHO, 2013).

Hipertensi merupakan penyakit tidak menular yang dewasa ini masih menjadi masalah kesehatan secara global. Hipertensi merupakan salah satu masalah kesehatan yang besar, dan penyakit hipertensi berjalan secara perlahan, selama bertahun-tahun penyakit hipertensi mungkin tidak menunjukkan tanda dan gejala yang sering disebut "*silent killer*" (Price and Wilson, 2006). Faktor pemicu hipertensi dapat dibagi menjadi 3 yaitu secara genetis, factor lingkungan dan adaptasi struktural jantung serta pembuluh darah. Secara genetis atau keturunan dapat menyebabkan kelainan berupa gangguan fungsi barostat renal, sensitivitas konsumsi garam bahkan gangguan metabolisme.

Adaptasi struktural jantung serta pembuluh darah dapat mengakibatkan hipertropi dan hiperplasia miosit pada jantung dan terjadi vaskuler hipertropi pada pembuluh darah. Faktor lingkungan merupakan pemicu hipertensi diantaranya factor psikososial, kebiasaan hidup, pekerjaan, stress mental, aktivitas fisik dan status sosial ekonomi. Faktor konsumsi garam, minuman yang mengandung alcohol, penggunaan obat-obatan seperti golongan kortikosteroid (cortison) dan beberapa obat hormone, termasuk beberapa obat antiradang (anti-inflamasi) secara terus menerus serta kebiasaan merokok dapat meningkatkan tekanan darah. (Pudiastuti, 2011).

Perubahan gaya hidup merupakan salah satu cara untuk mengurangi atau mencegah terjadinya komplikasi akibat hipertensi. Perubahan gaya hidup tersebut seperti makan gizi seimbang, olahraga teratur, mengurangi alcohol, dan berhenti merokok (Kemenkes RI, 2013a). Kebiasaan merokok merupakan perilaku penggunaan tembakau yang menetap dan disebabkan oleh kebutuhan akan tembakau secara berulang (Sitepoe, 2000).

Jenis penelitian yang digunakan adalah non-eksperimen dengan jenis korelasional dan pendekatan *case control* menggunakan teknik pengambilan sampel *non probability sampling* dengan *purposive sampling*. Jumlah sampel sebanyak 164 orang. Penelitian ini telah dilaksanakan pada bulan April sampai Mei 2018. Pengumpulan data menggunakan kuesioner kebiasaan merokok dan penelusuran rekam medik.

Berdasarkan hasil penelitian menunjukkan bahwa klien hipertensi di UPT Kesmas Gianyar I pada kelompok kasus sebagian besar responden berusia 50 – 60 tahun (40,2%). Berdasarkan jenis kelamin didapatkan bahwa pada kelompok kasus sebagian besar responden berjenis kelamin laki-laki (91,5%), berdasarkan pekerjaan didapatkan bahwa pada kelompok kasus sebagian besar responden pekerjaannya sebagai wiraswasta/dagang/jasa (40,2%) dan berdasarkan pendidikan didapatkan bahwa pada kelompok kasus sebagian besar responden pendidikan terakhirnya SMA/SMK (62,2%).

Berdasarkan hasil penelitian juga didapatkan bahwa, status perokok pada kelompok kasus sebagian besar responden merokok saat ini (67,1%), berdasarkan jumlah batang rokok yang dikonsumsi didapatkan bahwa pada kelompok kasus sebagian besar responden merokok 10 – 20 batang perhari (37,8%), berdasarkan lama merokok didapatkan bahwa pada kelompok kasus sebagian besar responden merokok > 10 tahun (53,7%) dan berdasarkan jenis perokok didapatkan bahwa pada kelompok kasus sebagian besar responden sebagai perokok aktif (75,6%).

Hasil analisis bivariat menggunakan uji *chi square* dan pada status perokok diperoleh nilai $p = 0,000$, jumlah batang rokok diperoleh nilai $p = 0,000$ dan lama merokok diperoleh nilai $p = 0,000$ sedangkan jenis perokok diperoleh nilai $p = 0,003$. Karena nilai $p < \alpha (0,05)$, maka H_0 ditolak. Hal ini berarti bahwa ada hubungan yang bermakna antara status perokok, jumlah batang rokok perhari, lama

merokok dan jenis perokok dengan kejadian hipertensi di UPT Kesmas Gianyar I Tahun 2018. Nilai OR merokok saat ini yaitu 27,500 (95% : 11,009 – 68,696), nilai OR responden yang merokok 10 – 20 batang perhari yaitu 31,000 (95% : 10,016 – 95,942), sedangkan nilai OR merokok > 10 tahun yaitu 55,000 (95% : 16,622 – 191,984) dan nilai OR perokok pasif yaitu 2,812 (95% CI : 1,446 – 5,446). Hasil analisis menggunakan uji *chi square* dan diperoleh nilai $p = 0,000$. Karena nilai $p < \alpha (0,05)$, maka H_0 ditolak. Hal ini berarti bahwa terdapat hubungan yang bermakna antara kebiasaan merokok dengan kejadian hipertensi di UPT Kesmas Gianyar I Tahun 2018. Dengan kekuatan hubungan (OR = 27,500),

Hasil penelitian tersebut mendapatkan ada hubungan yang bermakna antara kebiasaan merokok dengan kejadian hipertensi, sehingga diharapkan Kepala UPT Kesmas Gianyar I mempertimbangkan untuk membentuk klinik berhenti merokok di UPT Kesmas Gianyar I sehingga pasien yang memiliki kebiasaan merokok terfasilitasi untuk berhenti merokok dan mengurangi kejadian hipertensi. Perawat dan mahasiswa diharapkan dapat mensosialisasikan perilaku kebiasaan merokok dan melakukan pengabdian masyarakat secara rutin untuk mengurangi risiko kejadian hipertensi. Masyarakat diharapkan dapat bekerja sama dalam mengikuti kegiatan yang berkaitan dengan perilaku pencegahan kebiasaan merokok. Peneliti selanjutnya diharapkan dapat melakukan penelitian lebih mendalam mengenai faktor risiko lain yang dapat mempengaruhi kejadian hipertensi dan melakukan metode yang berbeda serta pengembangan instrumen agar menjadi lebih baik lagi.

KATA PENGANTAR

Puji syukur penulis panjatkan kehadapan Tuhan Yang Maha Esa karena atas berkat-Nyalah penulis dapat menyelesaikan skripsi dengan judul **“Hubungan Kebiasaan Merokok dengan Kejadian Hipertensi di UPT Kesmas Gianyar I Tahun 2018”** tepat pada waktunya. Skripsi ini dapat diselesaikan bukanlah semata-mata usaha penulis sendiri, melainkan berkat dorongan dan bantuan dari berbagai pihak, untuk itu melalui kesempatan ini penulis mengucapkan terima kasih kepada:

1. Bapak Anak Agung Ngurah Kusumajaya, SP., MPH., selaku Direktur Poltekkes Denpasar yang telah memberikan kesempatan menempuh program pendidikan D IV di Jurusan Keperawatan Poltekkes Denpasar.
2. Ibu V. M Endang Sri Purwadmi Rahayu, S.Kep.,M.Pd., selaku Ketua Jurusan Keperawatan Poltekkes Denpasar, yang telah memberikan kesempatan dalam menyelesaikan skripsi ini.
3. Bapak I Dewa Putu Gede Putra Yasa, S.Kp., M.Kep.Sp.MB. selaku Ketua Program Studi D-IV Jurusan Keperawatan Politeknik Kesehatan Kemenkes Denpasar yang telah memberikan bimbingan selama pendidikan di Jurusan Keperawatan Politeknik Kesehatan Kemenkes Denpasar.
4. Bapak Ners. I Made Sukarja. S.Kep. M.Kep._selaku pembimbing utama yang telah banyak memberikan masukan, pengetahuan dan bimbingan dalam menyelesaikan skripsi ini.
5. Bapak I Wayan Surasta, SKp. .M.Fis. selaku pembimbing pendamping yang telah banyak memberikan masukan, pengetahuan dan bimbingan dalam menyelesaikan skripsi ini.

6. Bapak dan Ibu pembimbing mata ajar Keperawatan Riset yang telah memberikan ilmu yang dapat digunakan dalam penyusunan skripsi ini.
7. Bapak I Nengah Nuriya, S.Pd. dan Ibu Ni Nengah Resmiathi selaku orang tua penulis serta Ni Kadek Tuti Nurestini, S.Pd. selaku kakak penulis yang telah memberikan dorongan moral maupun material dalam menyelesaikan skripsi ini.
8. Mahasiswa angkatan II D-IV Keperawatan Poltekkes Denpasar yang banyak memberikan masukan dan dorongan kepada penulis dalam menyelesaikan skripsi ini.
9. Semua pihak yang telah membantu dalam penyusunan skripsi ini yang tidak bisa penulis sebutkan satu persatu.

Penulis mengharapkan kritik dan saran yang membangun untuk kesempurnaan usulan penelitian ini.

Denpasar, Juni 2018

Penulis

DAFTAR ISI

	Halaman
HALAMAN JUDUL.....	i
HALAMAN SAMPUL.....	ii
HALAMAN PERSETUJUAN.....	iii
HALAMAN PENGESAHAN.....	iv
SURAT PERNYATAAN BEBAS PLAGIAT.....	v
<i>ABSTRACT</i>	vi
ABSTRAK.....	vii
RINGKASAN PENELITIAN.....	viii
KATA PENGANTAR.....	xi
DAFTAR ISI.....	xiii
DAFTAR TABEL.....	xvii
DAFTAR GAMBAR.....	xix
DAFTAR LAMPIRAN.....	xx
BAB I PENDAHULUAN.....	Error! Bookmark not defined.
A. Latar Belakang.....	Error! Bookmark not defined.
B. Rumusan Masalah.....	Error! Bookmark not defined.
C. Tujuan Penelitian.....	Error! Bookmark not defined.
1. Tujuan umum.....	Error! Bookmark not defined.
2. Tujuan khusus.....	Error! Bookmark not defined.
D. Manfaat Penelitian.....	Error! Bookmark not defined.
1. Manfaat Teoritis.....	Error! Bookmark not defined.
2. Manfaat Praktis.....	Error! Bookmark not defined.
BAB II TINJAUAN PUSTAKA.....	Error! Bookmark not defined.
A. Konsep Hipertensi.....	Error! Bookmark not defined.
1. Definisi hipertensi.....	Error! Bookmark not defined.
2. Klasifikasi hipertensi.....	Error! Bookmark not defined.
3. Penyebab hipertensi.....	Error! Bookmark not defined.
4. Faktor risiko hipertensi.....	Error! Bookmark not defined.
5. Patofisiologi hipertensi.....	Error! Bookmark not defined.

6. Tanda dan gejala hipertensi.....	Error! Bookmark not defined.
7. Evaluasi diagnostik	Error! Bookmark not defined.
8. Komplikasi hipertensi	Error! Bookmark not defined.
9. Penatalaksanaan hipertensi.....	Error! Bookmark not defined.
B. Kebiasaan Merokok	Error! Bookmark not defined.
1. Definisi	Error! Bookmark not defined.
2. Kandungan rokok	Error! Bookmark not defined.
3. Jenis rokok.....	Error! Bookmark not defined.
4. Kategori perokok.....	Error! Bookmark not defined.
5. Jenis perokok.....	Error! Bookmark not defined.
6. Lama menghisap rokok	Error! Bookmark not defined.
7. Dampak rokok bagi kesehatan	Error! Bookmark not defined.
8. Alasan merokok.....	Error! Bookmark not defined.
C. Pengaruh Merokok Terhadap Terjadinya Hipertensi....	Error! Bookmark not defined.
1. Nikotin.....	Error! Bookmark not defined.
2. Karbon monoksida (CO)	Error! Bookmark not defined.
BAB III KERANGKA KONSEP	Error! Bookmark not defined.
A. Kerangka Konsep Penelitian.....	Error! Bookmark not defined.
B. Variabel Penelitian dan Devinisi Operasional	Error! Bookmark not defined.
1. Variabel penelitian	Error! Bookmark not defined.
2. Definisi operasional.....	Error! Bookmark not defined.
C. Hipotesis	Error! Bookmark not defined.
BAB IV METODE PENELITIAN	Error! Bookmark not defined.
A. Jenis Penelitian.....	Error! Bookmark not defined.
B. Alur Penelitian	Error! Bookmark not defined.
C. Tempat dan Waktu Penelitian	Error! Bookmark not defined.
D. Populasi dan Sampel Penelitian	Error! Bookmark not defined.
1. Populasi penelitian	Error! Bookmark not defined.
2. Sampel.....	Error! Bookmark not defined.
3. Unit analisis dan responden.....	Error! Bookmark not defined.
4. Jumlah dan besar sampel.....	Error! Bookmark not defined.

5. Teknik sampling	Error! Bookmark not defined.
E. Jenis dan Cara Pengumpulan Data.....	Error! Bookmark not defined.
1. Jenis data yang dikumpulkan	Error! Bookmark not defined.
2. Metode pengumpulan data	Error! Bookmark not defined.
3. Instrumen pengumpulan data	Error! Bookmark not defined.
F. Pengolahan dan Analisa Data	Error! Bookmark not defined.
1. Teknik pengolahan data	Error! Bookmark not defined.
2. Teknik analisa data.....	Error! Bookmark not defined.
G. Etika Penelitian	Error! Bookmark not defined.
1. Autonomy/menghormati harkat dan martabat manusia ..	Error! Bookmark not defined.
not defined.	
2. Confidentiality/kerahasiaan.....	Error! Bookmark not defined.
3. Justice/keadilan	Error! Bookmark not defined.
4. Beneficence dan non maleficence.....	Error! Bookmark not defined.
BAB V HASIL PENELITIAN DAN PEMBAHASAN	Error! Bookmark not defined.
defined.	
A. Hasil Penelitian	Error! Bookmark not defined.
1. Kondisi lokasi penelitian.....	Error! Bookmark not defined.
2. Karakteristik subyek penelitian.....	Error! Bookmark not defined.
3. Hasil pengamatan terhadap obyek penelitian sesuai variabel penelitian	
.....	Error! Bookmark not defined.
4. Hasil analisis data.....	Error! Bookmark not defined.
B. Pembahasan Hasil Penelitian	Error! Bookmark not defined.
1. Karakteristik subyek penelitian pada pasien hipertensi di UPT Kesmas	
Gianyar I.....	Error! Bookmark not defined.
2. Kebiasaan merokok di UPT Kesmas Gianyar I	Error! Bookmark not defined.
defined.	
3. Besar peluang status merokok dengan kejadian hipertensi di UPT	
Kesmas Gianyar I.....	Error! Bookmark not defined.
4. Besar peluang jumlah batang rokok dengan kejadian hipertensi di UPT	
Kesmas Gianyar I.....	Error! Bookmark not defined.

5. Besar peluang lama merokok dengan kejadian hipertensi di UPT Kesmas Gianyar I.....	Error! Bookmark not defined.
6. Besar peluang jenis perokok dengan kejadian hipertensi di UPT Kesmas Gianyar I.....	Error! Bookmark not defined.
7. Besar peluang hubungan kebiasaan merokok dengan kejadian hipertensi di UPT Kesmas Gianyar I.....	Error! Bookmark not defined.
C. Kelemahan Penelitian	Error! Bookmark not defined.
BAB VI SIMPULAN DAN SARAN.....	Error! Bookmark not defined.
A. Simpulan	Error! Bookmark not defined.
B. Saran	Error! Bookmark not defined.
DAFTAR PUSTAKA	Error! Bookmark not defined.
LAMPIRAN-LAMPIRAN	

DAFTAR TABEL

		Halaman
Tabel 1	Klasifikasi Hipertensi	11
Tabel 2	Definisi Operasional Hubungan Kebiasaan Merokok dengan Kejadian Hipertensi di UPT Kesmas Gianyar I Tahun 2018.....	32
Tabel 3	Distribusi Karakteristik Responden Berdasarkan Usia di UPT Kesmas Gianyar I Tahun 2018.....	50
Tabel 4	Distribusi Frekuensi Karakteristik Responden Berdasarkan Jenis Kelamin di UPT Kesmas Gianyar I Tahun 2018.....	51
Tabel 5	Distribusi Frekuensi Karakteristik Responden Berdasarkan Pekerjaan di UPT Kesmas Gianyar I Tahun 2018.....	51
Tabel 6	Distribusi Frekuensi Karakteristik Responden Berdasarkan Pendidikan di UPT Kesmas Gianyar I Tahun 2018.....	52
Tabel 7	Distribusi Frekuensi Responden Berdasarkan Status Merokok di UPT Kesmas Gianyar I Tahun 2018.....	53
Tabel 8	Distribusi Frekuensi Responden Berdasarkan Jumlah Batang Rokok di UPT Kesmas Gianyar I Tahun 2018.....	53
Tabel 9	Distribusi Frekuensi Responden Berdasarkan Lama Merokok di UPT Kesmas Gianyar I Tahun 2018.....	54
Tabel 10	Distribusi Frekuensi Responden Berdasarkan Jenis Perokok di UPT Kesmas Gianyar I Tahun 2018.....	54
Tabel 11	Distribusi Frekuensi Responden Berdasarkan Kejadian Hipertensi di UPT Kesmas Gianyar I Tahun 2018.....	55

Tabel 12	Analisis Besar Peluang Status Merokok dengan Kejadian Hipertensi di UPT Kesmas Gianyar I, Tahun 2018.....	56
Tabel 13	Analisis Besar Peluang Jumlah Batang Rokok dengan Kejadian Hipertensi di UPT Kesmas Gianyar I, Tahun 2018	57
Tabel 14	Analisis Besar Peluang Lama Merokok dengan Kejadian Hipertensi di UPT Kesmas Gianyar I, Tahun 2018.....	58
Tabel 15	Analisis Besar Peluang Perokok Pasif dengan Kejadian Hipertensi di UPT Kesmas Gianyar I, Tahun 2018.....	60
Tabel 16	Analisis Besar Peluang Hubungan Kebiasaan Merokok dengan Kejadian Hipertensi di UPT Kesmas Gianyar I, Tahun 2018.....	61

DAFTAR GAMBAR

	Halaman
Gambar 1 Kerangka konsep hubungan kebiasaan merokok dengan kejadian hipertensi di UPT Kesmas Gianyar I tahun 2018.....	30
Gambar 2 Desain case control study hubungan kebiasaan merokok dengan kejadian hipertensi di UPT Kesmas Gianyar I tahun 2018.....	34
Gambar 3 Bagan alur kerangka kerja hubungan kebiasaan merokok dengan kejadian hipertensi di UPT Kesmas Gianyar I tahun 2018	35

DAFTAR LAMPIRAN

- Lampiran 1 Jadwal Kegiatan Penelitian
- Lampiran 2 Anggaran Penelitian
- Lampiran 3 Lembar Permohonan Menjadi Responden
- Lampiran 4 Persetujuan Setelah Penjelasan
- Lampiran 5 Instrumen Pengumpulan Data
- Lampiran 6 Master Tabel
- Lampiran 7 Hasil Analisis Data