

LAMPIRAN

Lampiran 1 Rencana Kegiatan

“ Implementasi Terapi Pursed Lips Breathing Terhadap Bersihan `2swJalan Nafas Tidak Efektif Pada Anak Prasekolah Usia (3-6 Tahun) Dengan Pneumonia Di RRSUD Klungkung”

No	Kegiatan	Waktu Kegiatan (Dalam Minggu)																			
		Januari				Februari				Maret				April				Mei			
		1	2	3	4	1	2	3	4	1	2	3	4	1	2	3	4	1	2	3	4
1.	Penyusunan Proposal Penelitian	■	■	■	■																
2.	Seminar Proposal Penelitian					■	■	■	■												
3.	Revisi Proposal									■	■	■	■								
4.	Pengurusan Izin Penelitian									■	■	■	■								
	Pengumpulan data													■	■	■	■				
5.	Implementasi KTI																	■			
6.	Penyusunan Laporan																	■	■	■	■
7.	Sidang Hasil Penelitian																				■
8.	Revisi Laporan																				■
9.	Pengumpulan KTI																				■

Lampiran 2 Rencana Biaya Kegiatan

No	Keterangan	Biaya
A.	Tahap Persiapan	
	Print proposal hitam putih	Rp. 80.000,00
	Print berwarna	Rp. 20.000,00
	ATK untuk proposal	Rp. 80.000,00
	Materai 10.000	Rp. 10.000,00
	Kuota internet	Rp. 200.000,00
	Pengurusan ETIK	Rp. 100.000,00
	Konsumsi	Rp. 100.000,00
B.	Tahap Pelaksanaan	
	Lembar pengumpulan data	Rp. 30.000,00
C.	Tahap Akhir	
	Laporan KTI	Rp. 500.000,00
	ATK KTI	Rp. 80.000,00
	Revisi KTI	Rp. 80.000,00
	Jilid KTI	Rp. 200.000,00
	Total Keseluruhan	Rp. 1.500.000,00

Lampiran 3 Inform Consent

PERSETUJUAN SETELAH PENJELASAN (INFORMED CONSENT) SEBAGAI PESERTA PENELITIAN

Yang terhormat Bapak/Ibu, kami meminta kesediaannya untuk berpartisipasi dalam penelitian ini. Keikutsertaan dari penelitian ini bersifat sukarela/tidak memaksa. Mohon untuk dibaca penjelasan di bawah ini dengan seksama dan disilahkan bertanya apabila ada yang belum dimengerti.

Judul	Implementasi Terapi Pursed Lips Breathing Terhadap Bersihan Jalan Nafas Tidak Efektif Pada Anak Usia Prasekolah (3-6 Tahun) Dengan Pneumonia Di RSUD Klungkung.
Peneliti Utama	Ni Luh Gede Sintya Nasarini
Institusi	Politeknik Kesehatan Denpasar Jurusan D-III Keperawatan
Lokasi Penelitian	RSUD Klungkung
Sumber Pendanaan	Pribadi

Penelitian ini bertujuan untuk mengetahui implementasi terapi pursed lips breathing untuk meningkatkan bersihan jalan napas pada anak usia prasekolah (3-6 tahun) dengan pneumonia dengan jumlah target 1 klien. Penelitian ini memiliki syarat yaitu anak usia prasekolah (3-6 tahun) dengan pneumonia yang sedang di rawat di RSUD Klungkung, orang tua mengizinkan anaknya untuk menjadi responden penelitian dan menandatangani lembar persetujuan.

Atas kesediaan Bapak/Ibu dalam penelitian ini maka akan diberikan imbalan sebagai pengganti waktu yang telah digunakan untuk penelitian ini, yaitu berupa mainan favorit anak. Peneliti menjamin kerahasiaan semua data peserta penelitian ini dengan menyimpannya dengan baik dan hanya digunakan untuk kepentingan penelitian. Kepesertaan Bapak/Ibu pada penelitian ini bersifat sukarela. Bapak/Ibu dapat menolak untuk menjawab pertanyaan yang diajukan pada penelitian ini atau menghentikan kepesertaan dari penelitian kapan saja tanpa adanya sanksi. Keputusan Bapak/Ibu untuk berhenti sebagai peserta penelitian tidak akan mempengaruhi mutu dan akses/kelanjutan pengobatan yang akan diberikan.

Jika setuju untuk menjadi peserta penelitian ini, Bapak/Ibu diminta untuk menandatangani formulir "Persetujuan Setelah Penjelasan" (Informed Consent) sebagai wali dari peserta penelitian setelah Bapak/Ibu benar-benar memahami tentang penelitian ini. Bapak/Ibu akan diberi salinan persetujuan yang sudah ditandatangani.


Bila selama berlangsungnya penelitian terdapat perkembangan baru yang dapat mempengaruhi keputusan Bapak/Ibu untuk kelanjutan kepesertaan dalam penelitian, peneliti akan menyampaikan hal ini kepada Bapak/Ibu. Bila ada pertanyaan yang perlu disampaikan kepada peneliti silahkan menghubungi peneliti: Ni Luh Gede Sintya Nasarini dengan nomor Handphone 081246955172

Tanda tangan Bapak/Ibu dibawah ini menunjukkan bahwa Bapak/Ibu telah membaca, telah memahami dan telah mendapat kesempatan untuk bertanya kepada peneliti tentang penelitian ini dan menyetujui anaknya menjadi peserta penelitian.

Peserta/Subjek Penelitian


Ni Komang Abdiarta.
Tanda Tangan dan Nama
Tanggal (Wajib diisi) 31/10/24

Wali


Ni Komang Sumiarb
Tanda Tangan dan Nama
Tanggal (Wajib diisi) 31/10/24

Hubungan dengan pasien/subjek penelitian

(Wali dibutuhkan bila calon peserta adalah anak berumur <14 tahun, lansia, tunagrahita, pasien dengan kesadaran kurang-koma)

Peneliti


(Ni Luh Gede Srimya Nasarini)
Tanda Tangan dan Nama
Tanggal (Wajib diisi) 31/10/24

Lampiran 4 SOP Pursed Lips Breathing

Definisi	Purse lips breathing adalah latihan pernapasan dengan menghirup udara melalui hidung dan mengeluarkan udara dengan cara bibir lebih dirapatkan atau dimonyongkan dengan waktu ekshalasi lebih di perpanjang. Terapi rehabilitasi paru-paru dengan purse lips breathing ini adalah cara yang sangat mudah dilakukan, tanpa memerlukan alat bantu apapun, dan juga tanpa efek negatif seperti pemakaian obat-obatan
Tujuan	Meningkatkan kemampuan otot-otot pernapasan, meningkatkan ventilasi paru, memperbaiki oksigenisasi
Prosedur Persiapan alat	<ol style="list-style-type: none"> 1. Jam Detik 2. Buku catatan. 3. Alat tulis. 4. Lembar informed consent
Preinteraksi	<ol style="list-style-type: none"> 1. Cek catatan keperawatan dan catatan medis klien 2. Cuci tangan 3. Siapkan alat yang diperlukan
Tahap Orientasi	<ol style="list-style-type: none"> 1. Lakukan kebersihan tangan sesuai dengan SOP. 2. Sampaikan salam dan memperkenalkan diri. 3. Lakukan identifikasi pasien sesuai dengan SOP. 4. Sampaikan maksud dan tujuan tindakan. 5. Jelaskan langkah dan prosedur tindakan. 6. Kontrak waktu dengan pasien. 7. Tanyakan kesiapan pasien sebelum tindakan dilakukan. 8. Berikan privasi untuk pasien jika pasien membutuhkan.
Tahap Kerja	<ol style="list-style-type: none"> 1. Atur posisi pasien dalam posisi semi fowler. 2. Instruksikan pasien untuk mengambil napas dalam, kemudian mengeluarkannya secara perlahan-lahan melalui bibir yang membentuk seperti huruf O. 3. Ajarkan bahwa pasien perlu mengontrol fase ekshalasi lebih lama dari fase inhalasi. 4. Menarik napas dalam melalui hidung selama 4 detik sampai dada dan abdomen terasa terangkat lalu jaga mulut agar tetap tertutup selama inspirasi dan tahan napas selama 2 detik. 5. Hembuskan napas melalui bibir yang dirapatkan dan sedikit terbuka sambil mengkontraksikan otot-otot abdomen selama 4 detik. Lakukan inspirasi dan ekspirasi selama 5 sampai 8 kali latihan. 6. Selama prosedur, tingkatkan keterlibatan dan kenyamanan pasien. 7. Kaji toleransi pasien selama prosedur
Terminasi	<ol style="list-style-type: none"> 1. Beritahukan kepada klien bahwa tehnik pernapasan purse lips breathing yang dilakukan telah selesai 2. Berikan reinforcement positif kepada klien 3. Kontrak waktu untuk pertemuan berikutnya

	4. Bereskan alat-alat 5. Cuci tangan
Dokumentasi	Catat hasil kegiatan di dalam catatan keperawatan

Lampiran 5 Pedoman Observasi Dokumentasi

Pedoman Observasi Dokumentasi

Judul Penelitian : Implementasi Terapi Pursed Lips Breathing Terhadap Bersihan Jalan Nafas Tidak Efektif Pada Anak Dengan Pneumonia Di RSUD Klungkung

Kode Responden :

Tanggal Penelitian :

Petunjuk Pengisian

1. Bacalah setiap pertanyaan lembar observasi dengan teliti dan benar
2. Amati catatan keperawatan pasien dan isi tanda \surd pada kolom yang sesuai dengan data yang ada pada dokumen

A. Pengkajian

No	Masalah Keperawatan	Tanda dan Gejala	
		Ya	Tidak
	Gejala dan Tanda Mayor		
	Subjektif (tidak tersedia)		
	Objektif		
	a. Batuk tidak efektif		
	b. Tidak mampu batuk		
	c. Sputum berlebih		
	d. Mengi, <i>wheezing</i> dan/atau ronkhi kering		
	e. Mekonium di jalan napas (pada neonatus)		
	Gejala dan Tanda Minor		
	Subjektif		
	a. Dispnea		
	b. Sulit bicara		
	c. Ortopnea		
	Objektif		
	a. Gelisah		
	b. Sianosis		
	c. Bunyi napas menurun		
	d. Frekuensi napas berubah		
	e. Pola napas berubah		

B. Diagnosis

No	Diagnosa Keperawatan (PES)	Dirumuskan
----	----------------------------	------------

		Ya	Tidak
1	<i>Problem</i>		
	Bersihkan Jalan Napas Tidak Efektif		
2	<i>Etiology</i>		
	a. Spasme jalan napas		
	b. Hipersekresi jalan napas		
	c. Disfungsi neuromuskuler		
	d. Benda asing dalam jalan napas		
	e. Adanya jalan napas buatan		
	f. Sekresi yang tertahan		
	g. Hiperplasia dinding jalan napas		
	h. Proses infeksi		
	i. Respon alergi		
	j. Efek agen farmakologis (mis. Anastesi)		
3	<i>Sign and symptom</i>		
	a. Batuk tidak efektif		
	b. Tidak mampu batuk		
	c. Sputum berlebih		
	d. Mengi, <i>wheezing</i> dan/atau ronkhi kering		
	e. Mekonium di jalan napas (pada neonatus)		
	f. Dispnea		
	g. Sulit bicara		
	h. Ortopnea		
	i. Gelisah		
	j. Sianosis		
	k. Bunyi jalan napas menurun		
	l. Frekuensi napas berubah		
	m. Pola napas berubah		

C. Intervensi

No	Intervensi Keperawatan (SIKI)	Direncanakan	
		Ya	Tidak
1	Manajemen Jalan Napas		
	Observasi		
	a. Monitor pola napas (frekuensi, kedalaman, usaha napas)		
	b. Monitor bunyi napas tambahan (mis. <i>gurgling</i> , mengi, <i>wheezing</i> , ronkhi kering)		
	c. Monitor sputum (jumlah, warna, aroma)		
	Terapeutik		

	a. Pertahankan kepatenan jalan napas dengan <i>head-tilt</i> dan <i>chin-lift</i> (<i>jaw-thrust</i> jika curiga trauma servikal)		
	b. Posisikan semi-Fowler atau Fowler		
	c. Berikan minuman hangat		
	d. Lakukan fisioterapi dada, <i>jika perlu</i>		
	e. Lakukan penghisapan lendir kurang dari 15 detik		
	f. Lakukan hiperoksigenasi sebelum penghisapan endotrakeal		
	g. Keluarkan sumbatan benda padat dengan forsep McGill		
	h. Berikan oksigen, <i>jika perlu</i>		
Edukasi			
	a. Anjurkan asupan cairan 2000 ml/hari, <i>jika tidak kontraindikasi</i>		
	b. Anjurkan teknik batuk efektif		
Kolaborasi			
	a. Kolaborasi pemberian bronkodilator, ekspektoran, mukolitik, <i>jika perlu</i>		

D. Implementasi

No	Intervensi Keperawatan (SIKI)	Dilaksanakan	
		Ya	Tidak
1	Manajemen Jalan Napas		
	Observasi		
	a. Monitor pola napas (frekuensi, kedalaman, usaha napas)		
	b. Monitor bunyi napas tambahan (mis. <i>gurgling</i> , mengi, <i>wheezing</i> , ronkhi kering)		
	c. Monitor sputum (jumlah, warna, aroma)		
	Terapeutik		
	a. Pertahankan kepatenan jalan napas dengan <i>head-tilt</i> dan <i>chin-lift</i> (<i>jaw-thrust</i> jika curiga trauma servikal)		
	b. Posisikan semi-Fowler atau Fowler		
	c. Berikan minuman hangat		
	d. Lakukan fisioterapi dada, <i>jika perlu</i>		
	e. Lakukan penghisapan lendir kurang dari 15 detik		
	f. Lakukan hiperoksigenasi sebelum penghisapan endotrakeal		
	g. Keluarkan sumbatan benda padat dengan forsep McGill		
	h. Berikan oksigen, <i>jika perlu</i>		
	Edukasi		
	a. Anjurkan asupan cairan 2000 ml/hari, <i>jika tidak kontraindikasi</i>		
	b. Anjurkan teknik batuk efektif		
	Kolaborasi		
	a. Kolaborasi pemberian bronkodilator, ekspektoran, mukolitik, <i>jika perlu</i>		

E. Evaluasi

No	Evaluasi Keperawatan	Dievaluasi	
		Ya	Tidak
1	Batuk efektif meningkat		
2	Produksi sputum menurun		
3	Mengi menurun		
4	<i>Wheezing</i> menurun		
5	Mekonium (pada neonatus) menurun		
6	Dispnea menurun		
7	Ortopnea menurun		

8	Sulit bicara menurun		
9	Sianosis menurun		
10	Gelisah menurun		
11	Frekuensi napas membaik		
12	Pola napas membaik		

Lampiran 6 Lembar Permohonan Menjadi Responden

Lembaran Permohonan Menjadi Responden

Yth. Bapak/Ibu Calon Responden

Di-

RSUD Klungkung

Dengan Hormat

Saya mahasiswi D-III Keperawatan Politeknik Kesehatan Denpasar Semester VI bermaksud akan melakukan penelitian tentang "**Implementasi Terapi Pursed Lips Breathing Terhadap Bersihan Janalan Nfas Tidak Efektif Pada Anak Prasekolah Usia (3-6 Tahun) Dengan Pneumonia Di RSUD Klungkung**" sebagai persyaratan dalam memenuhi saah satu syarat memperoleh gelar Ahli Madya Keperawatan pada Program Studi D-III Keperawatan. Berkaitan dengan hal tersebut, saya mohon kesediaan Bapak/Ibu untuk menjadi responden yang merupakan sumber informasi bagi penelitian ini.

Demikian permohonan ini saya sampaikan dan atas partisipasi Bapak/Ibu saya ucapkan terimakasih.

Klungkung, 3 April 2024

Peneliti



Ni Luh Gede Sintya Nasarini
NIM.P07120121070

Lampiran 7 Persetujuan Responden

Lembar Persetujuan Responden

Judul Penelitian : Implementasi Terapi Pursed Lips Breathing Terhadap Bersihan Jalan Nafas Tidak Efektif Pada Anak Prasekolah Usia (3-6 Tahun) Dengan Pneumonia Di RSUD Klungkung

Peneliti : Ni Luh Gede Sintya Nasarini

NIM : P07120121070

Pembimbing : 1. Ida Erni Sipahutar, S.Kep.,Ners.,M.Kep
2. Dr. Nyoman Ribek, S.Pd. S.Kep. ,Ners.,M.Pd.

Saya telah diminta dalam memberikan persetujuan untuk berperan serta dalam penelitian "**Implementasi Terapi Pursed Lips Breathing Terhadap Bersihan Jalan Nafas Tidak Efektif Pada Anak Prasekolah Usia (3-6 Tahun) Dengan Pneumonia Di RSUD Klungkung**" yang dilakukan oleh Ni Luh Gede Sintya Nasarini, saya mengerti bahwa catatan atau data mengenai penelitian ini akan dirahasiakan. Kerahasiaan ini akan dijamin selegal mungkin, semua berkas yang dicantumkan identitas subjek penelitian akan digunakan dalam data.

Demikian secara sukarela dan tidak ada unsur paksaan dari siapapun, saya bersedia berperan serta dalam penelitian ini.

Klungkung, 3 April 2024

Responden


I Komang Aldiarta.

FORMAT ASUHAN KEPERAWATAN

**ASUHAN KEPERAWATAN ANAK PADA MASALAH BERSIHAN
JALAN NAPAS TIDAK EFEKTIF DENGAN PNEUMONIA**

A. Pengkajian

1. Identitas

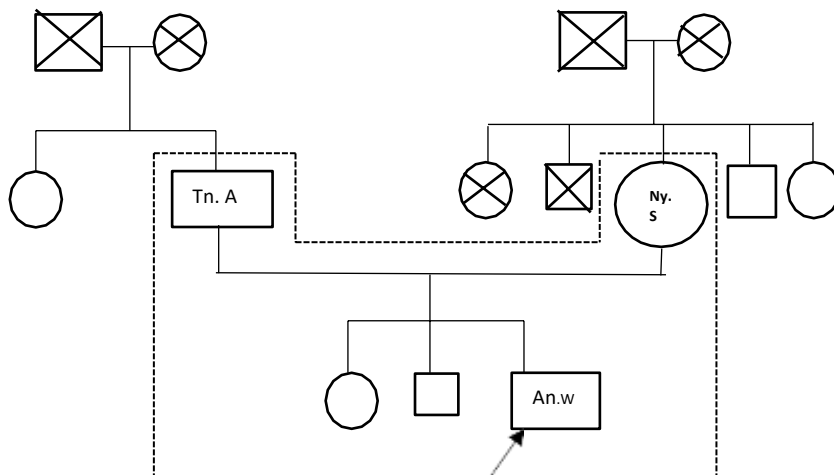
a. Identitas Klien

Nama : An.W
Tanggal Lahir : sidemen, 9 Februari 2020
Umur : 4 Tahun
Jenis Kelamin : Laki-laki
Alamat : Telunwayah, Sidemen
Kewarganegaraan : WNI
Agama : Hindu







b. Identitas Orang Tua

Nama : Ny.A
Umur : 39 Tahun
Kewarganegaraan : WNI
Alamat : Telunwayah, Sidemen, Karangasem
Agama : Hindu

Genogram



Keterangan :

-  Laki-laki
-  Perempuan
-  Tinggal 1 Rumah
-  Ada Hubungan
-  Pasien
-  Meninggal

2. Riwayat Prenatal dan Persalinan

Ibu pasien (Ny.A) mengatakan tidak pernah mengalami masalah pada masa kehamilannya.

3. Riwayat Perinatal

Ny. S mengatakan selama hamil tidak ada mengkonsumsi obat-obatan aneh-aneh, hanya mengkonsumsi obat yang diberikan oleh bidan/dokter seperti vitamin. An. W lahir secara normal/spontan dengan kondisi sehat dan lengkap diusia kehamilan 39 minggu dengan BB : 3,1 Kg danPb : 48 cm. Ny. S mengatakan persalinannya berjalan lancar

4. Riwayat Kesehatan

a. Riwayat Kesehatan Dahulu

Tn. A mengatakan An. W sempat mengalami hal yang sama dengan saat ini yaitu sesak nafas, keletihan, dan kesulitan tidur dan di diagnosa medis sama yaitu pneumonia, tepat 1 tahun yang lalu saat An. W berusia 3 tahun, namun pada saat itu anaknya juga sama seperti sekarang menolak tindakan.

b. Riwayat Kesehatan Sekarang

Tn. A mengatakan An. W mengalami kesulitan bernafas, kesulitan tidur dan batuk terus menerus dan mendapatkan diagnosa medi pneumonia. Tn. A mengatakan anaknya mudah sekali rewel tidak seperti biasanya, menolak tindakan yang dilakukan oleh perawat, sering menangis, kesulitan tidur, terus ingin pulang, mengeluh pusing, dan sering berkemih, An.W tampak pucat,

batuk tidak efektif, terdengar adanya *wheezing*, sputum berlebih, tampak gelisah, frekuensi napas berubah, hasil Tanda-Tanda Vital: Suhu: 37,5°C, Nadi: 120x/menit, SPO2: 97%, Respirasi: 35x/menit. Ny.A mengatakan An.W sering batuk namun sulit mengeluarkan dahak, suara napas terdengar seperti mengorok, bernapas cepat, sering gelisah, tantrum dan juga sulit tidur dikarenakan An.W merasa tidak nyaman bernapas saat berbaring

c. Riwayat Kesehatan Keluarga

Tn. A mengatakan dari keluarganya tidak memiliki penyakit keturunan seperti diabetes maupun hipertensi. Namun keluarga Ny. S memiliki riwayat penyakit keturunan yaitu diabetes dan hipertensi.

5. Riwayat Imunisasi

() BCG () Hepatitis B I () DPT 1 () Campak
() Polio I () Hepatitis B II () DPT II
() Polio II () Hepatitis B III () DPT III
() Polio III

6. Keadaan Umum

Kesadaran: () Composmentis () apatis () somnulen () soporocomma () coma

Tanda-Tanda Vital: Suhu: 36,5°C Pernapasan: 34x/menit

Nadi: 120x/menit Tekanan Darah: 130/80

a. Kepala: () normosefali () mikrocefali () hidrocefali

Warna rambut: hitam

b. Mata:

Konjungtiva: () merah muda () pucat

Sclera: () normal () icterus lain-lain:....

c. Leher

Bentuk: () normal

Kelainan: () Tidak () Ya, jelaskan:...

d. Dada

Bentuk: () Simetris

Kelainan: () Tidak () Ya, jelaskan:...

- e. Suara nafas: ()Normal ()Wheezing
 Batuk: ()Tidak ()Ya
 Sekret: ()Tidak ()Ada, jumlah: 3 cc Warna: kuning
- f. Abdomen
 Kembung: ()Tidak ()Ya
 Bising usus: ()Normal ()Abnormal, jelaskan:....
- g. Ekstremitas
 Akral: ()Hangat ()Dingin
 Pergerakan: ()Aktif ()Pasif
- h. Anus dan genitalia
 Kelainan/masalah: ()Tidak ()Ya, jelaskan...

7. Pertumbuhan dan Perkembangan

- a. Merangkak : 8 Bulan Berdiri: 11 bulan Berjalan: 14 bulan
- b. Masalah pertumbuhan dan perkembangan: () tidak () ya :
 ()down syndrome ()cacat fisik ()autis ()hiperaktif ()lain-lain,
 Jelaskan:....
- c. Antropometri
 BB= 19 kg TB= 94cm Lingkar kepala= 49,5 cm
 lingkar lengan= 12,5 cm

Hasil Pemeriksaan Lab

Jenis Pemeriksaan	Hasil	Satuan	Nilai Rujukan
HEMATOLOGO			
Hemoglobin	15,4	g/dl	13-17
Hematokrit	46,0	%	40-50
Eritrosist	5,11	Juta/mmk	4,5-5,5
Leukosit	6,7	Ribu/mmk	5-11
Trombosit	325	Ribu/mmk	150-450

Rontgen dada : Hasil bacaan pneumonia

Analisa Data

Analisa Data	Etiologi	Masalah
<p>Ds : Ny.S mengatakan An.W sering batuk namun sulit mengeluarkan dahak, suara napas terdengar seperti mengorok, bernapas cepat, sering gelisah, tantrum dan juga sulit tidur dikarenakan An.W merasa tidak nyaman bernapas saat berbaring dan mudah terbangun di malam hari terutama dini hari.</p> <p>DO : An.W tampak pucat, batuk tidak efektif, terdengar adanya wheezing, sputum berlebih, tampak gelisah, frekuensi napas berubah, hasil Tanda-Tanda Vital: Suhu: 36,5°C, Nadi: 120x/menit, SPO2: 96%, Respirasi: 34x.menit.</p>	<p>Virus, bakteri penyebab pneumonia</p> <p style="text-align: center;">↓</p> <p>Peradangan</p> <p style="text-align: center;">↓</p> <p>Akumulasi sekret</p> <p style="text-align: center;">↓</p> <p>Timbunan sekret</p> <p style="text-align: center;">↓</p> <p>Bersihan jalan napas tidak efektif</p>	<p>Bersihan Jalan Napas Tidak Efektif (D.0001)</p>

B. Diagnosis Keperawatan

Bersihan jalan nafas tidak efektif (D.0001) berhubungan dengan sekresi yang tertahan di buktikan dengan batuk tetapi sulit mengeluarkan dahak(batuk tidak efektif), merasa tidak nyaman saat berbaring(ortopnea),terdengar,weezing,bernafas cepat,tampak gelisah,frekuensi nafas berubah-ubah

C. Intervensi

Diagnosis Keperawatan	Tujuan/Kriteria Hasil	Intervensi Keperawatan
<p>Bersihan Jalan Napas Tidak Efektif (D.0001) berhubungan dengan sekresi yang tertahan dibuktikan dengan batuk namun sulit mengeluarkan dahak (batuk tidak efektif), merasa tidak nyaman bernapas saat berbaring (ortopnea), sputum berlebih, terdengar wheezing, bernapas cepat, tampak gelisah, frekuensi napas berubah.</p>	<p>Luaran Utama Bersihan Jalan Napas Setelah dilakukan intervensi keperawatan 3 x pertemuan 15-20 menit maka bersihan jalan napas meningkat dengan kriteria hasil:</p> <ol style="list-style-type: none"> 1. Batuk efektif meningkat 2. Produksi sputum menurun 3. <i>Wheezing</i> menurun 4. Dispnea menurun 5. Ortopnea menurun 6. Gelisah menurun 7. Frekuensi napas membaik 8. Pola napas membaik 	<p>Manajemen Jalan Napas</p> <p><i>Observasi</i></p> <ol style="list-style-type: none"> 1. Monitor pola napas (frekuensi, kedalaman, usaha napas) 2. Monitor bunyi napas tambahan (mis. <i>gurgling</i>, mengi, <i>wheezing</i>, ronkhi kering) 3. Monitor sputum (jumlah, warna, aroma) <p><i>Terapeutik</i></p> <ol style="list-style-type: none"> 1. Posisikan semi-Fowler atau Fowler 2. Berikan minuman hangat 3. Lakukan terapi pursed lips breathing <p><i>Edukasi</i></p> <ol style="list-style-type: none"> 1. Anjurkan asupan cairan 2000 ml/hari, <i>jika tidak kontraindikasi</i>

		2. Ajarkan teknik batuk efektif
--	--	---------------------------------

D. Implementasi

Hari/Tanggal	Implementasi	Respon	TTD
Kamis , 4April 2024 08.00 Wita	<ol style="list-style-type: none"> 1. Memonitor pola napas (frekuensi, kedalaman, usaha napas) 2. Memonitor bunyi napas tambahan (mis. <i>gurgling</i>, mengi, <i>wheezing</i>, ronkhi kering) 3. Memonitor sputum (jumlah, warna, aroma) 	<p>DS :</p> <p>Ibu pasien (Ny.S) mengatakan An.W ketika bernapas suara napas terdengar seperti mengorok, dan bernapas cepat</p> <p>DO :</p> <p>Respirasi : 34x/menit, tampak bernapas cepat, terdengar suara <i>wheezing</i>, terdapat sputum dengan aroma dan warna khas (kuning), jumlah 3 cc.</p>	Sintya

08.05 Wita	<ol style="list-style-type: none"> 1. Memberikan minuman hangat 2. Memposisikan semi-Fowler atau Fowler 	<p>DS :</p> <p>Ny.S mengatakan akan membantu memberikan air hangat dan membantu memposisikan An.W</p> <p>DO :</p> <p>An.W tampak gelisah, tidak susah diminta untuk minum, dan tampak mau diposisikan semi-Fowler.</p>	Sintya
08.10 Wita	<ol style="list-style-type: none"> 1. Melakukan Terapi Pursed Lips Breathing (napas dalam) 2. Mengajarkan teknik batuk efektif 	<p>DS :</p> <p>Ny.S memahami prosedur yang akan diberikan pada An.W</p> <p>DO :</p> <p>An.W tampak mampu mengikuti arahan, tampak nyaman, tampak mau melakukan batuk efektif dan menarik napas dalam, mampu batuk dengan mengeluarkan sekret : 2 cc</p>	sintya

08.20 Wita	Menganjurkan asupan cairan 2000 ml/hari	DS : Ny.S mengatakan mengerti akan edukasi yang diberikan dan mengatakan An.W tidak susah untuk diberikan minuman hangat DO : Ny.S tampak memahami instruksi yang diberikan	sintya
Jumat, 5 April 2024 08.00 Wita	<ol style="list-style-type: none"> 1. Memonitor pola napas (frekuensi, kedalaman, usaha napas) 2. Memonitor bunyi napas tambahan (mis. <i>gurgling</i>, mengi, <i>wheezing</i>, ronkhi kering) 3. Memonitor sputum (jumlah, warna, aroma) 	DS : Ibu pasien (Ny.S) mengatakan An.W sudah mampu batuk dan mengeluarkan dahak. DO : Respirasi : 30x/menit, tampak batuk efektif dengan jumlah sputum : 1 cc, berwarna kuning dan berbau khas, suara <i>wheezing</i> berkurang	sintya
08.05 Wita	<ol style="list-style-type: none"> 1. Memberikan minuman hangat 2. Memosisikan semi-Fowler atau Fowler 	DS : Ny.S mengatakan An.W ketika minum selalu diberikan minuman hangat DO : An.W tampak mau diberikan minum hangat, dan mau melakukan posisi semi-Fowler	sintya

08.10	<ol style="list-style-type: none"> 1. Melakukan terapi pursed lips breathing (teknik nafas dalam) 2. Mengajarkan teknik batuk efektif 	<p>DS :</p> <p>Ny. S memahami prosedur yang diberikan pada An.W, dan mengatakan setelah diberikan teknik nafas dalam(terapi pursed lips breathing) kemarin An.W mudah untuk mengeluarkan dahaknya.</p> <p>DO :</p> <p>An.W tampak mau mengikuti arahan, tampak tenang dan nyaman, tampak mampu melakukan batuk efektif dan mengeluarkan dahak : 1 cc</p>	sintya
Sabtu, 6 April 2024 08.00 Wita	<ol style="list-style-type: none"> 1. Memonitor pola napas (frekuensi, kedalaman, usaha napas) 2. Memonitor bunyi napas tambahan (mis. <i>gurgling</i>, mengi, <i>wheezing</i>, ronkhi kering) 3. Memonitor sputum (jumlah, warna, aroma) 	<p>DS :</p> <p>Ibu pasien (Ny.S) mengatakan An.W sudah jarang batuk</p> <p>DO :</p> <p>Respirasi : 25x/menit, tidak tampak batuk, suara <i>wheezing</i> menurun</p>	sintya
08.05 Wita	<ol style="list-style-type: none"> 1. Memberikan minuman hangat 	<p>DS : pasien menerima minuman hangat yang di berikan</p>	sintya

	2. Memposisikan semi-Fowler atau Fowler	DO : An.W tampak mau diberikan minum hangat, dan mau melakukan posisi semi-Fowler	
08.10 Wita	1. Melakukan terapi Pursed Lips breathing(teknik nafas dalam) 2. Mengajarkan teknik batuk efektif	DS : Ny. s memahami prosedur yang diberikan pada An.W, dan mengatakan setelah diberikan teknik nafas dalam kemarin An.W mudah untuk mengeluarkan dahaknya dan suara napas An.W sudah menurun, Ny.S juga mengatakan akan melakukan fisioterapi dada yang diajarkan dirumah DO : An.W tampak mau mengikuti arahan, tampak tenang dan nyaman, tampak mampu melakukan batuk efektif.	sintya

E. Evaluasi

Hari/Tanggal	Catatan Perkembangan (SOAP)	Paraf
Minggu, 7 April 2024 08.00 Wita	S : An. W mengatakan jarang batuk lagi, An.W juga mengatakan sudah bisa tidur nyenyak, ibu pasien (Ny.S) mengatakan An.W sudah jarang batuk dan dahak sudah sedikit, suara napas An.W juga	sintya

	<p>sudah menurun, sudah bisa tidur dengan nyenyak. Ny S juga mengatakan bahwa hari ini An.W diijinkan untuk pulang.</p> <p>O :</p> <p>An.W sudah tidak tampak gelisah dan mulai nyaman saat diajak berbicara, An.W tampak mampu melakukan batuk efektif, produksi sputum menurun, suara wheezing menurun, ortopnea menurun, dispnea menurun, frekuensi napas An.W mulai membaik, RR: 25x/menit.</p> <p>A :</p> <p>Masalah bersihan jalan napas tidak efektif teratasi.</p> <p>P :</p> <p>mempertahankan kondisi pasien dengan mengedukasi keluarga terkait tindakan nonfarmakologis untuk membantu mengeluarkan sputum yakni Terapi Pursed Lips Btrathing(Teknik nafas dalam)</p>	
--	---	--

Lampiran 9 Surat Study Pendahuluan



PEMERINTAH KABUPATEN KLUNGKUNG
RUMAH SAKIT UMUM DAERAH
 Jalan Flamboyan No. 40 Semarapura Telp: (0366) 21172, 21371 Kode Pos 80713
 Email: rsud.kab.klungkung@gmail.com Website: http://rsud.klungkungkab.go.id/



SEMARAPURA

Nomor : 000.9.2/3996/RSUD/2023
 Lampiran : -
 Perihal : Ijin Pengambilan Data Study Pendahuluan

Kepada Yth. :
 Kepala Instalasi Rekam Medik dan Midikolegal

Di-
 RSUD Kabupaten Klungkung

Dengan hormat,
 Menunjuk Surat dari Politeknik Kesehatan Kemenkes Denpasar Jurusan Keperawatan, Nomor : KH.03.03/F,XXXII.13/2109/2023, tanggal 29 November 2023, tentang Permohonan Ijin Pengambilan Data Study Pendahuluan, maka kami memberikan ijin kepada:

No	Nama	NIM	Data Yang Diambil
1.	Ni Luh Gede Sintya Nasarini	P07120121070	Angka kejadian penyakit pneumonia pada anak, 3 tahun terakhir

Maka kami mohon untuk bisa membantu dalam pengumpulan data tersebut sebagai berikut :

- Pembimbing adalah Kepala Instalasi Rekam Medik dan Midikolegal a/n I Wayan Dody Putra Wardana S.RM.

Semarapura, 06 Desember 2023
 a.n. Direktur RSUD Kabupaten Klungkung
 Wakil Direktur Administrasi Umum dan SDM



I Wayan Swatama, M. Kes
 Pembina Tk.I, IV/b
 NIP. 19660123 199603 1 002

Tembusan disampaikan kepada:
 Yth : 1. Kepala Instalasi Diklat dan Penelitian RSUD Kab. Klungkung
 2. Yang bersangkutan
 3. Arsip

Lampiran 10 Lampiran Surat Ijin Penelitian

පිළිතුරු කළුපාන කිලිඳි
PEMERINTAH KABUPATEN KLUNGKUNG
ශ්‍රී ලංකා ප්‍රජාතාන්ත්‍රික සමාජවාදී ජනරජය
DINAS KESEHATAN
ආර්ථික විද්‍යා විද්‍යාලය
RUMAH SAKIT UMUM DAERAH
රජයේ පුනරුත්ථාපන මධ්‍යස්ථානය (රජයේ) පුනරුත්ථාපන මධ්‍යස්ථානය
Jalan Flamboyan No. 40 Semarapura Telp. (0366) 21172, 25732
Surel : rsud.kab.klungkung@gmail.com
Situs : http://rsud.klungkungkab.go.id

Nomor : 000.9.2/1113/RSUD/2024
Lampiran : -
Perihal : Ijin Penelitian

Kepada Yth. :
Kepala Ruang Bakas

Di-
RSUD Kabupaten Klungkung


Dengan hormat,
Menunjuk Surat dari Ketua Jurusan Keperawatan Politeknik Kesehatan Kemenkes Denpasar, Nomor: PP.08.02/F.XXXII.13/0473.2/2024, tanggal 21 Februari 2024, tentang Permohonan Ijin Penelitian, maka kami memberikan ijin kepada:

Nama : Ni Luh Gede Sintya Nasarini
NIM : P07120121070
Judul Penelitian : Implementasi Terapi Pused Lips Breathing Terhadap Bersihan Jalan Nafas Tidak Efektif pada Anak dengan Pneumonia di RSUD Klungkung
Tempat Penelitian : RSUD Kabupaten Klungkung

Maka kami mohon untuk bisa membantu dalam Penelitian tersebut sebagai berikut :

1. Pembimbing adalah Kepala Ruang Bakas a/n Ns. Ni Made Sugiantini , S.Kep.
2. Sudah diuji Ethical Clearance dengan Nomor : 000.9.2/1091/RSUD/2024
3. Setelah selesai penelitian wajib menyerahkan 1 (satu) copy hasil

Semarapura, 19 Maret 2024
a.n. Direktur RSUD Kabupaten Klungkung
Pit. Wakil Direktur Administrasi Umum dan SDM


Dr. Ida Ayu Megawati, M.Kes.
Pembina Tk. I, IVb
NIP. 197405142002122012

Tembusan disampaikan kepada Yth :

1. Kepala Instalasi Diklat dan Penelitian RSUD Kab. Klungkung
2. Yang bersangkutan
3. Arsip

Lampiran 11 Persetujuan Etik



PEMERINTAH KABUPATEN KLUNGKUNG
RUMAH SAKIT UMUM DAERAH
Jalan Flamboyan No. 40 Semarang Telp. (0366) 21172 Faks (0366) 21372
SEMARAPURA
Komite Etik Penelitian Kesehatan




KETERANGAN KELAIKAN ETIK
"ETHICAL CLEARANCE"
NOMOR: 000.9.2/1091/RSUD/2024

Setelah Team Etik Penelitian RSUD Kabupaten Klungkung mempelajari dengan seksama rancangan penelitian yang diusulkan:

Judul Penelitian : Implementasi Terapi Pused Lips Breathing terhadap Bersihan Jalan Nafas Tidak Efektif pada Anak dengan Pneumonia di RSUD Klungkung
Peneliti : Ni Luh Gede Sintya Nasarini
NIM : P07120121070
Tempat Penelitian : RSUD Kabupaten Klungkung

Maka dengan ini menyatakan bahwa penelitian tersebut telah memenuhi syarat atau "Laik Etik". Surat keterangan ini berlaku selama satu tahun sejak di tetapkan.

Semarang, 19 Maret 2024
a.n. Ketua Komite Etik Penelitian Kesehatan
Sekretaris


dr. I Komang Parwata, Sp.PK
Pembina Utama Muda, IV/c
NIP.197701152005011008

Tembusan disampaikan kepada :
Yth : 1. Direktur RSUD Kabupaten Klungkung sebagai laporan
2. Arsip

Lampiran 12 Validasi Bimbingan

Data Skripsi Mahasiswa						
N I M	P07120121070					
Nama Mahasiswa	NI LUH GEDE SJINTYA NASARINI					
Info Akademik	Fakultas : Jurusan Keperawatan - Jurusan Program Studi Keperawatan Program Diploma Tiga Semester : 6					

Bimbingan						
No	Dosen	Topik	Hasil	Tanggal Bimbingan	Validasi Dosen	
1	196712261990032002 - IDA ERNI SIPAHUTAR, S.Kep, Ners, M.Kep	Bimbingan Judul	mengubah judul bagian masalah keperawatan yang awalnya pemberian terapi nebulus menjadi beban terapi pursed lips breathing	13 Nop 2023	✓	
2	196712261990032002 - IDA ERNI SIPAHUTAR, S.Kep, Ners, M.Kep	Bimbingan Judul	judul disetujui pembimbing implementasi terapi pursed lips breathing terhadap statusoksigen dengan bersihan jalan nafas tidak efektif pada anak prasekolah dengan pneumonia	21 Nop 2023	✓	
3	196712261990032002 - IDA ERNI SIPAHUTAR, S.Kep, Ners, M.Kep	Bimbingan Bab 1	Mencari informasi tentang terapi yang akan dilakukan di lakukan di tempat penelitian penderita danti menjadi pasien untuk penulisan di perbaiki	5 Des 2023	✓	
4	196712261990032002 - IDA ERNI SIPAHUTAR, S.Kep, Ners, M.Kep	Bimbingan Bab2	definisi diganti menjadi pengertian ,mencantumkan nama tempat penelitian,penulisan mengikuti pedoman	28 Des 2023	✓	
5	196712261990032002 - IDA ERNI SIPAHUTAR, S.Kep, Ners, M.Kep	Bimbingan revisi Bab 2 dan bimbingan bab 3	bab 3 perbaiki tata cara penulisan rencana studi kasus kalimatnya bisa di persingkat kriteria inklusi pada ttd informed consent di perjelas (ttd oleh tua) kriteria eksklusi di perjelas	5 Jan 2024	✓	
6	196106061988031002 - DR. I NYOMAN RIBEK, S.Pd., S.Kep., Ners., M.Pd.	Bimbingan Judul	judul di setujui	13 Nop 2023	✓	
8	196106061988031002 - DR. I NYOMAN RIBEK, S.Pd., S.Kep., Ners., M.Pd.	Bimbingan Judul	judul disetujui pembimbing implementasi terapi pursed lips breathing terhadap statusoksigen dengan bersihan jalan nafas tidak efektif pada anak prasekolah dengan pneumonia	21 Nop 2023	✓	
9	196106061988031002 - DR. I NYOMAN RIBEK, S.Pd., S.Kep., Ners., M.Pd.	Bimbingan Bab 1	judul disetujui pembimbing implementasi terapi pursed lips breathing terhadap statusoksigen dengan bersihan jalan nafas tidak efektif pada anak prasekolah dengan pneumonia	5 Des 2023	✓	
10	196106061988031002 - DR. I NYOMAN RIBEK, S.Pd., S.Kep., Ners., M.Pd.	Bimbingan Bab2	definisi diganti menjadi pengertian ,mencantumkan nama tempat penelitian,penulisan mengikuti pedoman	28 Des 2023	✓	
11	196106061988031002 - DR. I NYOMAN RIBEK, S.Pd., S.Kep., Ners., M.Pd.	Bimbingan semua bab	Acc Ujian	7 Feb 2024	✓	
12	196712261990032002 - IDA ERNI SIPAHUTAR, S.Kep, Ners, M.Kep	Bimbingan BAB 4	Revisi pada hasil penelitian bisa ditambahkan	26 Apr 2024	✓	
13	196712261990032002 - IDA ERNI SIPAHUTAR, S.Kep, Ners, M.Kep	bimbingan bab 4 dan bab 5	ACC BAB 4 pada bab 5 saran di sesuaikan pada tujuan penelitian	30 Apr 2024	✓	
14	196712261990032002 - IDA ERNI SIPAHUTAR, S.Kep, Ners, M.Kep	bimbingan revisi bab 4	revisi tatacara penulisan	29 Apr 2024	✓	
15	196712261990032002 - IDA ERNI SIPAHUTAR, S.Kep, Ners, M.Kep	bimbingan revisi bab 5	ACC BAB 5	6 Mei 2024	✓	
16	196712261990032002 - IDA ERNI SIPAHUTAR, S.Kep, Ners, M.Kep	bimbingan abstrak	revisi penulisan	7 Mei 2024	✓	
17	196712261990032002 - IDA ERNI SIPAHUTAR, S.Kep, Ners, M.Kep	bimbingan abstrak dan semua bab KTI	ACC ujian	8 Mei 2024	✓	
17	196106061988031002 - DR. I NYOMAN RIBEK, S.Pd., S.Kep., Ners., M.Pd.	bimbingan bab 4	revisi hasil penelitian dan tatacara penulisan	26 Apr 2024	✓	
18	196106061988031002 - DR. I NYOMAN RIBEK, S.Pd., S.Kep., Ners., M.Pd.	bimbingan revisi bab 4	revisi margin	29 Apr 2024	✓	
19	196106061988031002 - DR. I NYOMAN RIBEK, S.Pd., S.Kep., Ners., M.Pd.	revisi bab 5	saran dan penelitian agar di sesuaikan	30 Apr 2024	✓	

12	196712261990032002 - IDA ERNI SIPAHUTAR, S.Kep, Ners, M.Kep	Bimbingan BAB 4	Revisi pada hasil penelitian bisa ditambahkan	26 Apr 2024	✓
13	196712261990032002 - IDA ERNI SIPAHUTAR, S.Kep, Ners, M.Kep	bimbingan bab 4 dan bab 5	ACC BAB 4 pada bab 5 saran di sesuaikan pada tujuan penelitian	30 Apr 2024	✓
14	196712261990032002 - IDA ERNI SIPAHUTAR, S.Kep, Ners, M.Kep	bimbingan revisi bab 4	revisi tatacara penulisan	29 Apr 2024	✓
15	196712261990032002 - IDA ERNI SIPAHUTAR, S.Kep, Ners, M.Kep	bimbingan revisi bab 5	ACC BAB 5	6 Mei 2024	✓
16	196712261990032002 - IDA ERNI SIPAHUTAR, S.Kep, Ners, M.Kep	bimbingan abstrak	revisi penulisan	7 Mei 2024	✓
17	196712261990032002 - IDA ERNI SIPAHUTAR, S.Kep, Ners, M.Kep	bimbingan abstrak dan semua bab KTI	ACC ujian	8 Mei 2024	✓
17	196106061988031002 - DR. I NYOMAN RJBK, S.Pd., S.Kep., Ners., M.Pd.	bimbingan bab 4	revisi hasil penelitian dan tatacara penulisan	26 Apr 2024	✓
18	196106061988031002 - DR. I NYOMAN RJBK, S.Pd., S.Kep., Ners., M.Pd.	bimbingan revisi bab 4	revisi margin	29 Apr 2024	✓
19	196106061988031002 - DR. I NYOMAN RJBK, S.Pd., S.Kep., Ners., M.Pd.	revisi bab 5	saran dan penelitian agar di sesuaikan	30 Apr 2024	✓
20	196106061988031002 - DR. I NYOMAN RJBK, S.Pd., S.Kep., Ners., M.Pd.	membawa revisi bab 5	acc bab 5	6 Mei 2024	✓
21	196106061988031002 - DR. I NYOMAN RJBK, S.Pd., S.Kep., Ners., M.Pd.	revisi abstrak	revisi isi abstrak	7 Mei 2024	✓
22	196106061988031002 - DR. I NYOMAN RJBK, S.Pd., S.Kep., Ners., M.Pd.	bimbingan semua bab	acc ujian	8 Mei 2024	✓

Lampiran 13 Hasil Turnitin

IMPLEMENTASI TERAPI PURSED LIPS BREATHING TERHADAP
BERSIHAN JALAN NAFAS TIDAK EFEKTIF PADA ANAK
PARASEKOLAH USIA (3-6 Tahun) DENGAN PNEUMONIA DI
RSUD KLUNGKUNG

ORIGINALITY REPORT

24%
SIMILARITY INDEX

16%
INTERNET SOURCES

8%
PUBLICATIONS

17%
STUDENT PAPERS

PRIMARY SOURCES

1	Submitted to Badan PPSDM Kesehatan Kementerian Kesehatan Student Paper	12%
2	repository.politeknikyakpermas.ac.id Internet Source	2%
3	repo.stikesperintis.ac.id Internet Source	2%
4	eprints.umpo.ac.id Internet Source	1%
5	repository.poltekkes-denpasar.ac.id Internet Source	1%
6	repository.poltekkes-kdi.ac.id Internet Source	1%
7	repository.poltekkes-tjk.ac.id Internet Source	1%
8	journal-mandiracendikia.com Internet Source	1%

Agus 1%
A. Pradana

9	stikespanakkukang.ac.id Internet Source	<1%
10	Submitted to Universitas Jember Student Paper	<1%
11	eprints.poltekkesjogja.ac.id Internet Source	<1%
12	stay-control.xyz Internet Source	<1%
13	pt.scribd.com Internet Source	<1%

↑

Exclude quotes On

Exclude matches < 20 words

Exclude bibliography On

Lampiran 14 Kelengkapan Administrasi



Kementerian Kesehatan
Poltekkes Denpasar

Jalan Sanitasi No 1, Sidakarya,
Denpasar Selatan, Bali 80224
(0361) 710447
<https://poltekkes-denpasar.ac.id>

**BUKTI PENYELESAIAN ADMINISTRASI
SEBAGAI PERSYARATAN MENGIKUTI UJIAN KARYA TULIS ILMIAH
PRODI D III KEPERAWATAN POLTEKKES KEMENKES DENPASAR**

Nama Mahasiswa : Ni Luh Gede Sintya Nasarini
NIM : P07120121070

NO	JENIS	TGL	PENANGGUNG JAWAB	
			TANDA TANGAN	NAMA TERANG
1	Akademik	14 Mei 2024		BURIS KIH
2	Perpustakaan	14 Mei 2024		AGUS TRIWIJAYA
3	Laboratorium	14 Mei 2024		SUCI SUCI
4	HMJ	14 Mei 2024		KOMANG PASIK A
5	Keuangan	14 Mei 2024		I A CLAUDIA B
6	Administrasi umum/ perlengkapan	14 Mei 2024		NARITHA

Keterangan

Mahasiswa dapat mengikuti Ujian Karya Tulis Ilmiah jika seluruh persyaratan diatas terpenuhi

Denpasar 14 Mei 2024
Ketua Jurusan Keperawatan,

Made Sukarja, S.Kep.Ners., M.Kep
NIP. 196812311992031020

Lampiran15 Surat Pernyataan Persetujuan Publikasi Repository

SURAT PERNYATAAN PERSETUJUAN PUBLIKASI REPOSITORY

Saya yang bertanda tangan di bawah ini:

Nama : Ni Luh Gede Sintya Nasarini
NIM : P071220121070
Program Studi : Diploma III
Jurusan : Keperawatan
Tahun Akademik : 2023/2024
Alamat : Br. Dinas Puregai, Desa Pempatan, Kec. Rendang, Kab.
Karangasem
No HP/Email : 081246955172/luhdesintya1@gmail.com

Dengan ini menyerahkan karya tulis ilmiah dengan judul:

1. Implementasi Terapi Pursed Lips Breathing Untuk Meningkatkan Bersihan Jalan Nafas Pada Anak Prasekolah Usia (3-6 Tahun) Dengan Pnaumonia Di RSUD Klungkung
2. Dan menyetujui menjadi hak milik Poltekkes Kemenkes Denpasar serta memberikan Hak Bebas Royalti Non-Eksekutif untuk disimpan, dialih mediakan, dikelola dalam pangkalan data dan publikasinya di internet atau di media lain untuk kepentingan akademis selama tetap mencantumkan nama penulis sebagai pemilik Hak Cipta.
3. Pernyataan ini saya buat dengan sungguh-sungguh. Apabila dikemudian hari terbukti ada pelanggaran Hak Cipta/Plagiarisme dalam Karya Tulis Ilmiah ini, maka segala tuntutan hukum yang timbul akan saya tanggung pribadi tanpa melibatkan pihak Poltekkes Kemenkes Denpasar.

Dengan surat pernyataan ini saya buat untuk dipergunakan sebagaimana mestinya.

Denpasar, 10 Juni 2024
Yang membuat pernyataan

Ni Luh Gede Sintya Nasarini
P071220121070