

**ASUHAN KEBIDANAN PADA IBU “LW” UMUR 23 TAHUN
MULTIGRAVIDA DARI USIA KEHAMILAN 36 MINGGU DUA
HARI SAMPAI 42 HARI MASA NIFAS**

Pembinaan Kasus Dilakukan di Wilayah
Kerja Puskesmas III Denpasar Utara
Tahun 2018



oleh:

COK ISTRI INTAN KUSUMASARI
NIM.P07124015001

**KEMENTERIAN KESEHATAN REPUBLIK INDONESIA
POLITEKNIK KESEHATAN KEMENKES DENPASAR
JURUSAN KEBIDANAN
DENPASAR
2018**

LAPORAN TUGAS AKHIR
ASUHAN KEBIDANAN PADA IBU “LW” UMUR 23 TAHUN
MULTIGRAVIDA DARI USIA KEHAMILAN 36 MINGGU DUA
HARI SAMPAI 42 HARI MASA NIFAS

Diajukan untuk Memenuhi Salah Satu Syarat
Menyelesaikan Pendidikan Pada Jurusan Kebidanan
Program Studi Diploma III Kebidanan

oleh:

COK ISTRI INTAN KUSUMASARI
NIM.P07124015001

KEMENTERIAN KESEHATAN REPUBLIK INDONESIA
POLITEKNIK KESEHATAN KEMENKES DENPASAR
JURUSAN KEBIDANAN
DENPASAR

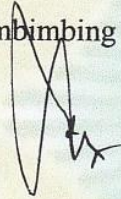
LEMBAR PERSETUJUAN

LAPORAN TUGAS AKHIR

**ASUHAN KEBIDANAN PADA IBU "LW" UMUR 23 TAHUN
MULTIGRAVIDA DARI USIA KEHAMILAN 36 MINGGU
DUA HARI SAMPAI 42 HARI MASA NIFAS**

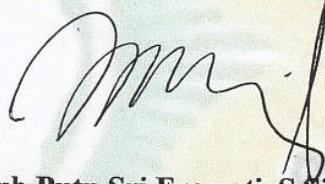
TELAH MENDAPATKAN PERSETUJUAN

Pembimbing Utama:



Ni Gst Kompiang Sriasih, SST., M.Kes
NIP. 197001161989032001

Pembimbing Pendamping:



Ni Luh Putu Sri Erawati, S.SiT., MPH
NIP. 197508252000122002

MENGETAHUI
KETUA JURUSAN KEBIDANAN
POLITEKNIK KESEHATAN KEMENKES DENPASAR



Ni Gusti Kompiang Sriasih, SST., M.Kes
NIP. 197001161989032001

LAPORAN TUGAS AKHIR DENGAN JUDUL:

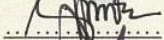


**ASUHAN KEBIDANAN PADA IBU "LW" UMUR 23 TAHUN
MULTIGRAVIDA DARI USIA KEHAMILAN 36 MINGGU
DUA HARI SAMPAI 42 HARI MASA NIFAS**

TELAH DIUJI DIHADAPAN TIM PENGUJI

PADA HARI : KAMIS

TANGGAL : 12 JULI 2018

TIM PENGUJI:

1. Ni Nyoman Suindri, S.Si.T.,M.Keb (Ketua) 
2. Ni Gusti Kompiang Sriasih, SST., M.Kes (Anggota I) 
3. Made Widhi Gunapria D, SST., M.Keb (Anggota II) 

MENGETAHUI
KETUA JURUSAN KEBIDANAN
POLITEKNIK KESEHATAN KEMENKES DENPASAR



Ni Gusti Kompiang Sriasih, SST., M.Kes
NIP. 197001161989032001

**Multigravida From 36 Weeks 2 Days Of
Pregnancy Until 42 Days
Pospartum**

*Founding Case Was Conducted in Puskesmas III in North Denpasar
Working area in 2018*

ABSTRACT

One of the indicators determining the development of a country is the diminishment of Maternal Mortality Rate (MMR) and Infant Mortality Rate (IMR). The efforts that can be done in lessening Maternal Mortality Rate and Infant Mortality Rate are providing comprehensive and continuous care on pregnant women, childbirth, postpartum and the newborn. The method that being use in making this final project report is the case study of Mrs. "LW" who is pregnant for the second time in age of 23 years at Puskesmas III in North Denpasar. This case study aims to find out the progress of pregnant Mrs "LW" from 36 weeks and two days of pregnancy until 42 days postpartum that already given the midwifery care comprehensively and continuously. The result shows where the Mrs. "LW" experienced a decrease in platelets counts at 37 weeks four days of gestasional age until 10 days of postpartum. Normal labor was still done and there were no complication either in the mother or the baby. The author hopes, the mother can increase their knowledge and experience regarding pregnancy, childbirth, postpartum and infant care.

Keywords: *Midwifery care, pregnancy, labour, postpartum, childbirth*

**Asuhan Kebidanan Ibu “LW” Umur 23 Tahun
Multigravida dari Umur Kehamilan
36 Minggu 2 Hari Sampai 42 Hari
Masa Nifas**

Kasus ini diambil di Wilayah Kerja
Puskesmas III Denpasar Utara
Tahun 2018

ABSTRAK

Salah satu indikator penentu berkembangnya suatu negara adalah menurunnya Angka Kematian Ibu (AKI) dan Angka Kematian Bayi (AKB). Upaya yang dapat dilakukan untuk menurunkan AKI dan AKB adalah dengan memberikan pelayanan yang komprehensif dan berkesinambungan. Peran bidan sangat besar dalam memberikan asuhan yang komprehensif dan berkesinambungan pada ibu hamil, bersalin, nifas dan bayi baru lahir. Metode yang digunakan dalam pembuatan laporan tugas akhir ini yaitu studi kasus yang dilakukan pada ibu “LW” hamil kedua umur 23 tahun yang berada di wilayah kerja Puskesmas III Denpasar Utara. Studi kasus ini bertujuan untuk mengetahui perkembangan kehamilan pada ibu “LW” dari usia kehamilan 36 minggu dua hari sampai 42 hari masa nifas yang diberikan asuhan kebidanan secara komprehensif dan berkesinambungan. Hasil yang didapatkan adalah Ibu “LW” mengalami penurunan jumlah trombosit saat usia kehamilan 37 minggu empat hari hingga 10 hari masa nifas. Persalinan normal tetap dilakukan dan tidak terjadi komplikasi baik pada ibu maupun pada bayi. Harapan bagi penulis, ibu dapat meningkatkan pengetahuan dan pengalaman terkait tentang masa kehamilan, persalinan, nifas, dan asuhan pada bayi.

Kata kunci: *Asuhan Kebidanan, kehamilan, persalinan, nifas, bayi baru lahir*

RINGKASAN LAPORAN KASUS

Asuhan Kebidanan Pada Ibu “LW” Umur 23 Tahun Multigravida Dari Usia
Kehamilan 36 Minggu Dua Hari Sampai 42 Hari Masa Nifas

Oleh: COK ISTRI INTAN KUSUMASARI (NIM. P07124015001)

Kesehatan menjadi indikator penting dalam penentu berkembangnya suatu negara. Salah satu indikator keberhasilan pembangunan kesehatan di suatu negara adalah menurunnya Angka Kematian Ibu (AKI) dan Angka Kematian Bayi (AKB). Angka Kematian Ibu (AKI) dan Angka Kematian Bayi (AKB) dapat menggambarkan derajat kesehatan masyarakat dan pemanfaatan pelayanan kesehatan ibu dan bayi baru lahir (Kementrian Kesehatan RI, 2016).

Salah satu upaya yang dapat dilakukan untuk menurunkan AKI dan AKB adalah dengan memberikan pelayanan yang komprehensif. Pelayanan komprehensif mampu mencakup semua masalah yang ada seperti meningkatkan *Ante Natal Care* (ANC) yang berkualitas dan terpadu, Program Perencanaan Persalinan dan Pencegahan Komplikasi (P4K) pada semua ibu hamil, meningkatkan pelayanan PONEK dan Pelayanan Obstetri Neonatal Emergensi Komprehensif (PONEK) (Kementerian Kesehatan RI, 2016). Peran Bidan sangat besar dalam memberikan pelayanan yang komprehensif dan berkesinambungan dari masa kehamilan, persalinan, nifas dan bayi baru lahir. Penulisan laporan kasus ini bertujuan untuk mengetahui perkembangan kehamilan Ibu “LW” dari usia kehamilan 36 minggu dua hari sampai 42 hari masa nifas. Teknik pengambilan data dalam laporan ini yaitu dengan wawancara, pemeriksaan fisik lengkap, uji laboratorium dan studi dokumentasi. Asuhan kebidanan mulai dilakukan dari bulan April sampai dengan Juni 2018.

Hasil studi kasus ini menunjukkan perkembangan kehamilan ibu “LW” di akhir kehamilannya mengalami *trombositopenia*, sehingga penulis melakukan kolaborasi dengan dokter Spesialis Kandungan dan Dokter Spesialis Penyakit Dalam. Hasil dari kolaborasi ini adalah Ibu “LW” tetap bisa menjalani proses persalinan yang

fisiologis. Proses persalinan berlangsung di Puskesmas Pembantu Dauh Puri dan tidak ditemukan adanya komplikasi pada ibu maupun bayinya. Bayi lahir segera menangis dan tonus otot baik dengan berat badan lahir 3350 gram. Inisiasi Menyusu Dini (IMD) berhasil dilakukan segera setelah bayi lahir. Pemberian salep mata dan injeksi vitamin K diberikan 1 jam setelah bayi lahir dan imunisasi Hepatitis B 0 diberikan tepat 1 jam setelah pemberian vitamin K dan tidak ada perdarahan.

Perkembangan masa nifas Ibu “LW” berlangsung secara normal walaupun tetap terjadi penurunan jumlah trombosit. Puskesmas Pembantu Dauh Puri melaukan rujukan ke RSUD Wangaya terkait penurunan jumlah trombosit pasca persalinan. Kolaborasi dengan Dokter Spesialis Penyakit Dalam telah dilakukan dan dilakukan pemeriksaan laboratorium pada masa nifas dilakukan sebanyak 3 kali. Hasil pemeriksaan laboratorium menunjukkan hasil yang baik dan hasil trombosit ibu kembali normal saat sepuluh hari *postpartum*. Proses involusi berjalan lancar, pengeluaran *lochea* normal, dan proses laktasi tidak terdapat masalah. Asuhan yang diberikan pada masa nifas dan neonatus dilakukan sebanyak enam kali yaitu KF 1 dan KN 1 pada satu hari *postpartum* dan tiga hari *postpartum* KF 2 dan KN 2 pada hari ketujuh dan dua minggu *postpartum*, KN 3 pada hari ke 27 dan KF 3 pada 36 hari *postpartum*. Metode kontrasepsi yang digunakan Ibu “LW” adalah KB Suntik 3 bulan. Perkembangan neonatus bejalan secara fisiologis, bayi tetap diberikan ASI eksklusif dan daya hisap bayi kuat. Penambahan berat badan bayi mengalami peningkatan yang signifikan dan masih dalam batas normal. Imunisasi BCG telah diberikan saat usia bayi 14 hari.

Kehamilan, persalinan, nifas dan bayi Ibu “LW” telah berlangsung secara normal dan baik. Asuhan kebidanan secara komprehensif dan berkesinambungan sudah diterapkan pada Ibu “LW”. Diharapkan laporan kasus ini dapat bermanfaat sebagai sumber referensi dan pengalaman bagi tenaga kesehatan khususnya bidan, sehingga mampu memberikan asuhan kebidanan kepada pasien baik yang berlangsung secara fisiologis maupun patologis. Bagi ibu “LW” selaku penerima asuhan diharapkan dapat menerapkan asuhan yang telah diberikan

KATA PENGANTAR

Puji syukur penulis panjatkan kepada Tuhan Yang Maha Esa atas rahmat dan karunia-Nya, sehingga penulis dapat menyelesaikan Laporan Tugas Akhir dengan judul “Asuhan Kebidanan pada Ibu “LW” Umur 23 Tahun Multigravida dari Kehamilan Trimester III Sampai 42 Hari Masa Nifas”. Pembinaan kasus dilakukan di wilayah kerja Puskesmas III Denpasar Utara. Laporan Tugas Akhir ini disusun untuk memenuhi salah satu persyaratan dalam menyelesaikan Program Studi Diploma III Kebidanan.

Penulis banyak mendapatkan dukungan dan bantuan dari berbagai pihak yang berhubungan dengan penyusunan Laporan Tugas Akhir dan kegiatan yang dilaksanakan. Maka melalui kesempatan ini, penulis mengucapkan terimakasih kepada yang terhormat:

1. Anak Agung Ngurah Kusumajaya, SP., MPH, selaku Direktur Politeknik Kesehatan Denpasar.
2. Ni Gusti Kompiang Sriasih, SST., M.Kes, selaku Ketua Jurusan Kebidanan Politeknik Kesehatan Denpasar sekaligus selaku pembimbing utama yang telah meluangkan banyak waktu untuk proses bimbingan.
3. A.A. Ngr Taruma Wijaya, SKM, selaku Kepala Puskesmas III Denpasar Utara.
4. Made Widhi Gunapria D, SST., M.Keb, selaku Ketua Program Studi DIII Kebidanan Politeknik Kesehatan Denpasar.
5. Ni Luh Putu Sri Erawati, S.Si.T, MPH, selaku pembimbing pendamping yang telah meluangkan waktunya untuk proses bimbingan.

6. Ibu “LW” dan keluarga selaku responden Laporan Tugas Akhir yang telah memberikan izin dan bersedia berpartisipasi.

7. Semua pihak yang tidak dapat penulis sebutkan satu per satu yang telah membantu dalam penyusunan Laporan Tugas Akhir ini.

Mengingat pengetahuan penulis yang terbatas, sudah tentu banyak kekurangan dalam penyusunan laporan ini. Oleh karena itu, diharapkan masukan dari semua pihak berupa saran dan kritik yang membangun demi lebih baiknya Laporan Tugas Akhir ini.

Denpasar, Juni 2018

Penulis

SURAT PERNYATAAN BEBAS PLAGIAT

Saya yang bertanda tangan di bawah ini:

Nama : Cok Istri Intan Kusumasari

NIM : P07124015001

Program Studi : Diploma III Kebidanan

Jurusan : Kebidanan

Tahun Akademik : 2018

Alamat : Jl. Kubung Batu III A no. 6 Taman Griya, Jimbaran

Dengan ini menyatakan bahwa:

1. Tugas akhir dengan judul “Asuhan Kebidanan Pada Ibu “LW” Umur 23 Tahun Multigravida Dari Usia Kehamilan 36 Minggu Dua Hari Sampai 42 Hari Masa Nifas” adalah benar **karya sendiri atau bukan plagiat hasil karya orang lain.**
2. Apabila dikemudian hari terbukti bahwa tugas akhir ini **bukan** karya saya sendiri atau plagiat hasil karya orang lain, maka saya sendiri bersedia menerima sanksi sesuai Peraturan Mendiknas No.17 Tahun 2010 dan ketentuan perundang-undangan yang berlaku

Demikian surat pernyataan ini saya buat untuk dipergunakan sebagaimana mestinya.

Denpasar, Juni 2018
Yang membuat pernyataan



Cok Istri Intan Kusumasari
NIM.P07124015001

DAFTAR ISI

HALAMAN JUDUL	ii
LEMBAR PERSETUJUAN	iii
LEMBAR PENGESAHAN	iv
<i>ABSTRACT</i>	v
ABSTRAK	vi
RINGKASAN LAPORAN KASUS	vii
KATA PENGANTAR	ix
SURAT PERNYATAAN BEBAS PLAGIAT	xi
DAFTAR ISI	xii
DAFTAR TABEL	xiii
DAFTAR LAMPIRAN	xiv
BAB I PENDAHULUAN	
A. Latar Belakang	1
B. Rumusan Masalah	4
C. Tujuan	4
D. Manfaat	5
BAB II KAJIAN PUSTAKA	
A. Kajian Teori	6
1. Kehamilan	6
2. Persalinan	20
3. Nifas	25
4. Bayi	30
5. Trombositopenia Pada Kehamilan, Persalinan, Nifas	38
B. Kerangka Konsep	39
BAB III INFORMASI KLIEN/KELUARGA	
A. Informasi Pasien	40
B. Diagnosis Kebidanan	45

C. Jadwal Kegiatan Setelah Proposal Disetujui	46
BAB IV HASIL DAN PEMBAHASAN	
A. Hasil	49
B. Pembahasan	86
BAB V SIMPULAN DAN SARAN	
A. Simpulan	102
B. Saran	103
DAFTAR PUSTAKA	
LAMPIRAN	

DAFTAR TABEL

Tabel 1. Rekomendasi Penambahan Berat Badan Selama Kehamilan berdasarkan Indeks Masa Tubuh	10
Tabel 2. Kunjungan Pemeriksaan Antenatal.....	14
Tabel 3. Skrining Imunisasi TT	17
Tabel 4. Perubahan Uterus Selama Masa Nifas	26
Tabel 5. Riwayat Hasil Pemeriksaan Ibu “LW”	42
Tabel 6. Kegiatan Kunjungan dan Asuhan yang akan diberikan pada Ibu “LW”	48
Tabel 7. Hasil Asuhan Kebidanan Pada Ibu “LW” Beseerta Janinya dari Usia Kehamilan 36 Minggu Dua Hari Sampai Menjelang Persalinan	50
Tabel 8. Hasil Asuhan Kebidanan Pada Ibu “LW” Beserta Bayi Baru Lahir Selama Masa Persalinan/Kelahiran.....	57
Tabel 9. Hasil Asuhan Kebidanan Pada Ibu “LW” Beserta Bayinya Selama Masa Nifas	65

DAFTAR LAMPIRAN

Lampiran 1. Naskah Persetujuan Setelah Penjelasan

Lampiran 2. Persetujuan Setelah Penjelasan (*Informed Consent*)

Lampiran 3. Partograf

Lampiran 4. Hasil Pemeriksaan Laboratorium Ibu “LW”

Lampiran 5. Dokumentasi Foto

Lampiran 6. Surat Permohonan Ijin Melakukan Penelitian di Wilayah Kerja

Puskesmas III Denpasar Utara

Lampiran 7. Surat Ijin Melakukan Penelitian

Lampiran 8. Surat Feed Back Permohonan Ijin Melakukan Penelitian di Wilayah

Kerja Puskesmas III Denpasar Utara