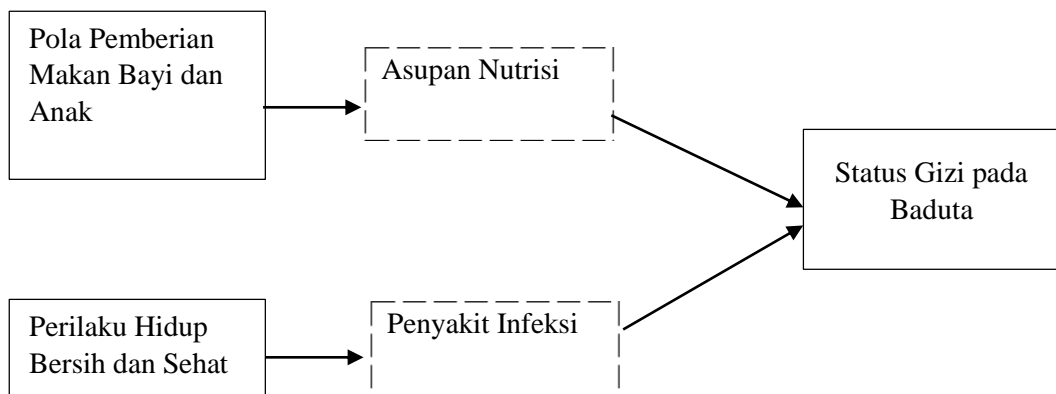


## BAB III

### KERANGKA KONSEP


#### A. Kerangka Konsep


Adapun variabel yang diuji pada penelitian ini dapat dilihat pada Gambar dibawah ini:



Gambar 1. Hubungan Antar Variabel yang Diteliti

Keterangan :

 : Variabel yang diteliti

 : Variabel yang tidak diteliti

Pola Pemberian Makan Bayi dan Anak memiliki pengaruh langsung terhadap Asupan Nutrisi sehingga akan mempengaruhi Status Gizi pada Baduta. Kemudian Perilaku Hidup Bersih dan Sehat mempengaruhi terjadinya Penyakit Infeksi sehingga akan mempengaruhi langsung terhadap Status Gizi pada Baduta.

## B. Variabel Penelitian dan Definisi Operasional

### 2. Variabel Penelitian

#### a. Variabel Bebas atau Independen

Variabel independen adalah variabel yang dimanipulasi oleh peneliti yang sifatnya mempengaruhi variabel dependen. Variabel bebas pada penelitian ini yaitu Pola Pemberian Makan Bayi dan Anak dan Perilaku Hidup Bersih dan Sehat.

#### b. Variabel Terikat atau Dependen

Variabel dependen adalah variabel yang terpengaruh oleh variabel bebas dan terdapat pada tujuan penelitian. Variabel dependen dari penelitian ini yaitu Status Gizi pada Baduta.

### 3. Definisi Operasional

Definisi operasional adalah penjelasan operasional dari semua istilah dan variabel yang akan digunakan dalam penelitian untuk memudahkan pembaca memahami apa yang dimaksud oleh penelitian.

Tabel 3  
Definisi Operasional

Variabel	Definisi	Cara Ukur	Hasil Ukur	Skala Data
1	2	3	4	5
Status Gizi Baduta	Hasil pengukuran antropometri anak usia 0-23 bulan (Baduta) merujuk tabel pada standar antropometri PMK nomor 2 tahun 2020	Diperoleh dari pengukuran antropometri berupa Berat Badan dan Panjang Badan Baduta	Nilai z-Score berdasarkan 3 indikator yaitu: <ul style="list-style-type: none"><li>• BB/U</li><li>• PB/U</li><li>• BB/TB</li></ul>	Rasio

1	2	3	4	5
Pola Pemberian Makan Bayi dan Anak	Gambaran pola pemberian makan bayi dan anak dalam wawancara berdasarkan pertanyaan pada kuesioner	Diperoleh dari hasil wawancara terhadap responden berdasarkan pertanyaan pada kuesioner	Hasil dikelompokkan menjadi 2 yaitu <ul style="list-style-type: none"> <li>• Sesuai Standar</li> <li>• Tidak Sesuai Standar</li> </ul>	Rasio
Perilaku Hidup Bersih dan Sehat	Gambaran perilaku hidup bersih dan sehat dalam wawancara merupakan pertanyaan pada kuesioner	Diperoleh dari hasil wawancara terhadap responden berdasarkan pertanyaan pada kuesioner	Hasil dikelompokkan menjadi 4 yaitu <ul style="list-style-type: none"> <li>• Selalu</li> <li>• Sering</li> <li>• Jarang</li> <li>• Tidak Pernah</li> </ul>	Rasio

### C. Hipotesis

Hipotesis pada penelitian ini, antara lain:

1. Ada Perbedaan Status Gizi Baduta Berdasarkan Pola Pemberian Makan Bayi dan Anak.
2. Ada Perbedaan Status Gizi Baduta Berdasarkan Perilaku Hidup Bersih dan Sehat.