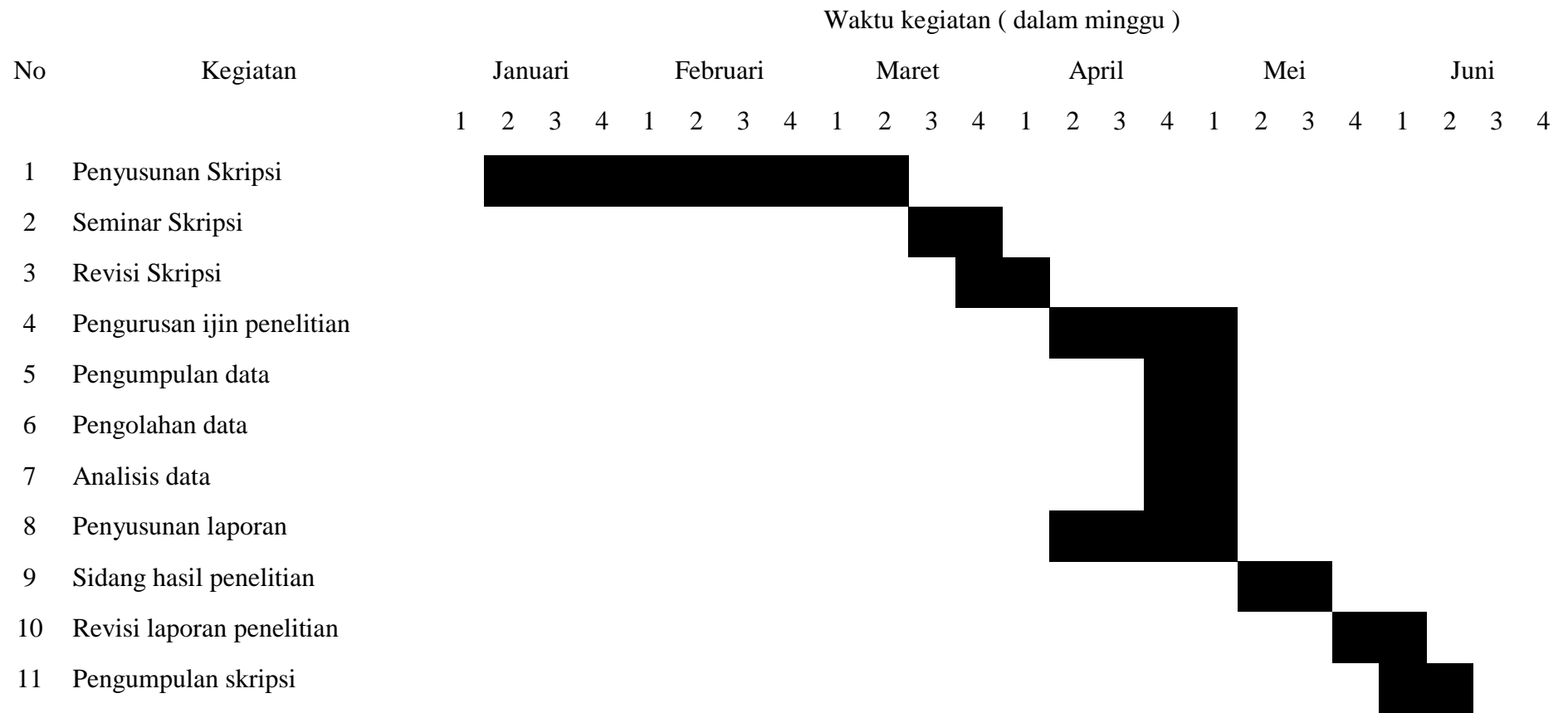


Lampiran 1 Jadwal Kegiatan Penelitian

Jadwal Kegiatan Penelitian Hubungan Kecerdasan Emosional Dengan Derajat Hipertensi Pada Lansia Di Desa Pemecutan Kelod



Keterangan : ■ : warna hitam (proses penelitian)

Lampiran 2 Realisasi Anggaran Biaya Penelitian

Realisasi Anggaran Biaya Penelitian Hubungan Kecerdasan Emosional Dengan Derajat Hipertensi Pada Lansia Di Desa Pemecutan Kelod

Realisasi dana yang digunakan dalam penelitian ini dipaparkan sebagai berikut :

No	Kegiatan	Rencana Biaya
1	Tahapan Persiapan	
	a. Penyusunan proposal	Rp 100.000,00
	b. Print proposal	Rp 150.000,00
	c. Jilid proposal	Rp 100.000,00
	d. Presentasi proposal	Rp 100.000,00
	e. Revisi proposal	Rp 100.000,00
	f. Konsumsi	Rp 50.000,00
2	Tahapan pelaksanaan	
	a. Pengurusan ijin penelitian	Rp 200.000,00
	b. Print kueioner	Rp 150.000,00
	c. Transportasi dan akomodasi	Rp 150.000,00
	d. Pengolahan dan analisis data	Rp 100.000,00
	e. Konsumsi	Rp 150.000,00
3	Tahap akhir	
	a. Penyusunan skripsi	Rp 100.000,00
	b. Print skripsi	Rp 150.000,00
	c. Jilid skripsi	Rp 100.000,00
	d. Revisi skripsi	Rp 100.000,00
	e. Konsumsi responden	Rp 50.000,00
	f. Biaya tak terduga	Rp 500.000,00
	Jumlah	Rp 2.250.000,00

Lampiran 3 Master Tabel Penelitian

NO	Kode Responden	Karakteristik								Kecerdasan Emosional	
		Umur	Kode	Jenis Kelamin	Kode	Pendidikan	Kode	Tekanan darah	Kode	Kategori	Kode
1	R1	67	1	Perempuan	2	Tidak sekolah	1	Hipertensi derajat 1	3	Tinggi	2
2	R2	67	1	Perempuan	2	Tidak sekolah	1	Hipertensi derajat 1	3	Tinggi	2
3	R3	64	1	Perempuan	2	Tidak sekolah	1	Hipertensi derajat 2	4	Tinggi	2
4	R4	64	1	Perempuan	2	Tidak sekolah	1	Hipertensi derajat 1	3	Tinggi	2
5	R5	70	1	Perempuan	2	Tidak sekolah	1	Hipertensi derajat 2	4	Tinggi	2
6	R6	75	2	Perempuan	2	SMA	4	Hipertensi derajat 1	3	Rendah	1
7	R7	73	1	Laki-laki	1	SMA	4	Hipertensi derajat 1	4	Tinggi	2
8	R8	61	1	Laki-laki	1	SMP	3	Hipertensi derajat 2	4	Rendah	1

9	R9	60	1	Perempuan	2	Tidak sekolah	1	Hipertensi derajat 3	5	Rendah	1
10	R10	64	1	Laki-laki	1	SMP	3	Hipertensi derajat 2	4	Tinggi	2
11	R11	65	1	Laki-laki	1	Tidak sekolah	1	Hipertensi derajat 2	4	Rendah	1
12	R12	65	1	Perempuan	2	SD	2	Hipertensi derajat 1	3	Rendah	1
13	R13	70	1	Laki-laki	1	SD	2	Hipertensi derajat 1	3	Rendah	1
14	R14	63	1	Perempuan	2	SD	2	Hipertensi derajat 2	4	Rendah	1
15	R15	61	1	Laki-laki	1	Tidak sekolah	1	Hipertensi derajat 2	4	Rendah	1
16	R16	61	1	Laki-laki	1	SD	2	Hipertensi derajat 2	4	Tinggi	2
17	R17	65	1	Perempuan	2	SD	2	Hipertensi derajat 1	3	Rendah	1
18	R18	63	1	Perempuan	2	SD	2	Hipertensi derajat 2	4	Rendah	1
19	R19	70	1	Laki-laki	1	Tidak sekolah	1	Hipertensi derajat 2	4	Rendah	1

20	R20	73	1	Laki-laki	1	SD	2	Hipertensi derajat 1	3	Tinggi	2
21	R21	65	1	Perempuan	2	SD	2	Hipertensi derajat 1	3	Rendah	1
22	R22	63	1	Perempuan	2	SD	2	Hipertensi derajat 2	4	Rendah	1
23	R23	63	1	Perempuan	2	Tidak sekolah	1	Hipertensi derajat 2	4	Rendah	1
24	R24	64	1	Perempuan	2	SMP	3	Hipertensi derajat 2	4	Rendah	1
25	R25	70	1	Perempuan	2	SD	2	Hipertensi derajat 1	3	Tinggi	2
26	R26	70	1	Laki-laki	1	SD	2	Hipertensi derajat 2	4	Rendah	1
27	R27	64	1	Laki-laki	1	SD	2	Hipertensi derajat 1	3	Tinggi	2
28	R28	66	1	Perempuan	2	Tidak sekolah	1	Hipertensi derajat 2	4	Rendah	1
29	R29	70	1	Perempuan	2	SD	2	Hipertensi derajat 1	3	Rendah	1
30	R30	70	1	Perempuan	2	Tidak sekolah	1	Hipertensi derajat 2	4	Rendah	1

31	R31	60	1	Perempuan	2	SD	2	Hipertensi derajat 2	4	Rendah	1
32	R32	60	1	Perempuan	2	SMP	3	Hipertensi derajat 2	4	Rendah	1
33	R33	65	1	Perempuan	2	SD	2	Hipertensi derajat 2	4	Tinggi	2
34	R34	60	1	Perempuan	2	SMP	3	Hipertensi derajat 2	4	Tinggi	2
35	R35	60	1	Perempuan	2	SD	2	Hipertensi derajat 2	4	Rendah	1
36	R36	60	1	Perempuan	2	SD	2	Hipertensi derajat 2	4	Rendah	1
37	R37	70	1	Perempuan	2	Tidak sekolah	1	Hipertensi derajat 2	4	Rendah	1
38	R38	65	1	Perempuan	2	SMP	3	Hipertensi derajat 2	4	Tinggi	2
39	R39	73	1	Perempuan	2	SD	2	Hipertensi derajat 2	4	Rendah	1
40	R40	65	1	Perempuan	2	SD	2	Hipertensi derajat 2	4	Tinggi	2
41	R41	65	1	Laki-laki	1	SD	2	Hipertensi derajat 2	4	Tinggi	2

42	R42	66	1	Perempuan	2	SD	2	Hipertensi derajat 2	4	Rendah	1
43	R43	63	1	Laki-laki	1	SD	2	Hipertensi derajat 2	4	Rendah	1
44	R44	71	1	Laki-laki	1	SD	2	Hipertensi derajat 2	4	Rendah	1
45	R45	60	1	Perempuan	2	SD	2	Hipertensi derajat 2	4	Tinggi	2
46	R46	67	1	Perempuan	2	SD	2	Hipertensi derajat 2	4	Rendah	1
47	R47	70	1	Laki-laki	1	SD	2	Hipertensi derajat 2	4	Rendah	1
48	R48	73	1	Perempuan	2	Tidak sekolah	1	Hipertensi derajat 2	4	Rendah	1
49	R49	64	1	Perempuan	2	SD	2	Hipertensi derajat 2	4	Rendah	1
50	R50	60	1	Perempuan	2	Tidak sekolah	1	Hipertensi derajat 2	4	Tinggi	2
51	R51	70	1	Laki-laki	1	SMP	3	Hipertensi derajat 2	4	Rendah	1
52	R52	67	1	Perempuan	2	SD	2	Hipertensi derajat 2	4	Rendah	1

53	R53	64	1	Perempuan	2	SD	2	Hipertensi derajat 2	4	Rendah	1
54	R54	67	1	Laki-laki	1	Tidak sekolah	1	Hipertensi derajat 2	4	Rendah	1
55	R55	60	1	Laki-laki	1	SD	2	Hipertensi derajat 2	4	Rendah	1
56	R56	60	1	Laki-laki	1	SD	2	Hipertensi derajat 3	5	Tinggi	2
57	R57	66	1	Laki-laki	1	SD	2	Hipertensi derajat 3	5	Tinggi	2
58	R58	69	1	Laki-laki	1	SMA	4	Hipertensi derajat 2	4	Rendah	1

**Tabel pengumpulan data Jadwal Kegiatan Penelitian Hubungan
Kecerdasan Emosional Dengan Derajat Hipertensi Pada Lansia Di Desa
Pemecutan Kelod**

No	Pertanyaan																													Kecerdasan emosional		
	P1	P3	P3	P4	P5	P6	P7	P8	P9	P10	P11	P13	P13	P14	P15	P16	P17	P18	P19	P30	P31	P33	P33	P34	P35	P36	P37	P38	P39	P30	Skor	Kategori
1	5	5	5	5	7	7	5	5	5	5	4	6	5	5	3	7	7	7	5	5	6	5	5	7	5	5	5	5	7	6	164	Tinggi
2	3	3	5	5	6	5	5	5	5	6	7	6	6	5	5	5	5	6	5	6	4	5	5	7	5	4	7	5	5	7	158	Tinggi
3	5	5	5	7	5	5	5	3	5	6	7	4	5	5	3	7	7	5	5	3	6	5	4	7	5	4	7	7	5	6	158	Tinggi
4	4	5	5	5	7	6	5	5	5	6	4	5	4	5	3	6	3	4	5	5	5	6	5	7	4	6	5	5	5	7	153	Tinggi
5	5	5	5	7	5	5	5	5	5	4	4	5	7	5	5	6	5	5	5	4	5	5	5	7	6	5	5	5	5	7	157	Tinggi
6	3	4	5	5	3	3	5	3	5	5	5	5	5	5	4	3	4	3	4	3	4	4	4	3	4	5	5	5	4	3	133	Rendah
7	5	5	5	5	4	4	5	5	5	7	5	7	5	5	3	5	5	5	5	5	5	4	4	7	6	4	6	5	6	6	153	Tinggi
8	3	3	4	4	4	4	5	5	3	4	4	5	3	5	3	4	3	4	4	3	4	3	4	4	4	4	5	3	5	4	116	Rendah
9	3	4	3	3	4	3	5	5	5	4	5	3	4	5	3	4	4	4	4	3	3	4	4	4	4	5	3	4	5	5	119	Rendah
10	5	5	5	7	5	5	5	6	5	5	5	6	5	5	5	4	4	6	5	5	6	6	5	6	3	4	7	6	5	6	157	Tinggi
11	3	3	3	3	3	5	5	4	4	3	5	4	5	5	4	4	4	3	4	4	4	4	4	4	3	4	4	5	3	4	117	Rendah

12	5	4	4	5	5	5	5	5	5	4	3	3	3	5	3	3	3	4	4	4	4	4	4	4	3	4	3	5	3	3	119	Rendah	
13	3	4	4	3	4	5	5	4	3	5	3	5	5	5	3	5	4	3	3	3	3	3	4	3	4	3	5	5	3	4	114	Rendah	
14	4	3	4	4	5	4	5	5	5	3	5	3	4	5	5	4	3	3	3	3	3	3	3	3	3	3	5	5	5	3	116	Rendah	
15	3	4	3	3	4	4	5	5	5	5	3	5	5	5	3	4	3	3	3	3	3	4	3	4	3	3	5	5	4	3	114	Rendah	
16	7	5	5	5	5	4	5	5	5	5	7	6	5	5	5	5	7	7	5	4	5	7	4	5	5	5	7	5	5	5	160	Tinggi	
17	3	5	4	3	4	5	5	3	4	4	5	4	3	5	5	5	3	4	3	3	4	4	4	3	4	3	3	5	5	3	118	Rendah	
18	5	5	4	4	3	5	5	5	4	3	3	3	4	5	4	5	3	3	3	3	4	3	3	3	3	3	3	5	4	4	113	Rendah	
19	4	4	4	4	3	3	5	3	5	5	5	5	5	5	5	5	4	3	4	3	4	3	3	4	3	4	4	3	3	4	5	119	Rendah
20	5	5	5	5	5	5	5	4	5	6	4	5	7	5	3	4	7	5	5	7	6	4	4	5	5	5	5	5	5	5	6	153	Tinggi
21	3	3	3	3	4	5	5	5	5	4	4	5	3	5	3	5	3	4	3	3	3	3	3	3	4	3	3	5	5	4	114	Rendah	
22	4	4	5	3	3	5	5	5	5	3	3	3	4	5	5	3	3	3	3	3	3	3	3	3	3	3	3	3	3	5	3	108	Rendah
23	3	3	3	3	3	3	3	3	3	3	4	4	3	3	3	3	3	3	3	3	4	3	3	3	4	4	3	5	3	3	97	Rendah	
24	3	3	3	3	3	3	3	3	3	3	3	4	4	3	3	3	3	3	5	4	3	5	3	4	3	3	4	3	3	3	99	Rendah	
25	7	5	5	5	5	7	5	5	5	7	4	5	5	5	3	6	5	7	5	4	5	5	5	5	5	7	4	7	5	6	159	Tinggi	
26	5	4	4	4	3	4	5	5	5	5	4	5	5	5	3	4	3	4	3	3	4	3	4	4	3	3	3	3	5	4	113	Rendah	
27	4	5	5	7	5	4	5	5	5	5	5	7	6	5	5	6	7	6	5	5	7	5	6	5	5	5	5	6	7	7	165	Tinggi	
28	3	3	3	3	4	3	3	3	3	4	3	4	3	3	3	3	3	4	3	3	3	3	3	3	3	3	3	3	4	3	91	Rendah	
29	3	4	4	4	3	3	3	3	3	3	3	3	3	3	3	3	4	3	3	3	3	3	3	3	3	4	4	3	3	4	90	Rendah	

30	5	3	3	3	4	5	5	5	5	5	3	3	4	3	3	4	3	3	3	3	4	4	4	3	4	3	3	3	3	3	3	109	Rendah
31	3	4	4	4	5	5	5	3	5	4	5	4	5	5	4	5	5	3	3	4	3	3	3	5	3	3	3	5	5	3	118	Rendah	
32	3	3	3	3	3	4	5	5	5	5	3	5	3	5	5	3	5	4	5	3	4	3	5	4	3	4	3	5	3	4	117	Rendah	
33	5	5	4	5	5	5	5	5	5	7	5	5	5	5	3	5	5	6	5	5	6	5	5	5	7	6	5	5	5	7	156	Tinggi	
34	5	5	4	5	5	5	5	5	5	7	5	5	5	5	3	5	5	6	5	5	6	5	5	5	7	6	5	5	5	7	156	Tinggi	
35	3	3	4	3	3	3	3	3	3	3	4	3	4	3	4	3	4	3	3	3	4	3	4	3	3	3	4	3	4	5	94	Rendah	
36	3	3	4	3	4	3	3	3	3	3	3	4	4	3	3	3	4	4	3	4	4	4	3	3	4	4	3	3	4	3	103	Rendah	
37	3	4	3	4	4	3	3	3	3	3	3	4	3	3	3	4	3	4	3	3	3	3	3	4	3	3	3	4	3	3	97	Rendah	
38	3	3	3	4	4	3	3	3	3	3	6	6	6	3	3	3	6	6	35	4	3	5	4	3	4	4	5	5	3	6	153	Tinggi	
39	3	3	3	3	3	3	3	3	3	4	4	3	3	3	3	4	3	3	3	3	4	3	3	4	4	3	4	3	3	3	97	Rendah	
40	5	5	5	5	7	5	5	5	5	3	4	5	6	5	4	6	4	7	5	4	7	5	5	5	5	6	6	5	7	4	155	Tinggi	
41	5	5	5	5	5	5	5	5	5	5	5	5	7	5	5	6	3	6	5	5	6	7	5	6	4	7	5	5	5	7	159	Tinggi	
42	3	4	4	4	4	4	3	3	3	3	3	3	4	3	4	3	4	3	3	4	3	3	4	3	3	4	3	3	3	3	101	Rendah	
43	3	3	4	3	3	4	3	3	3	4	4	3	4	3	4	3	3	4	3	3	3	4	3	3	4	3	4	3	3	4	101	Rendah	
44	4	3	3	4	4	3	3	3	3	3	3	4	3	3	3	3	4	4	3	4	3	4	3	4	3	3	3	3	3	3	99	Rendah	
45	3	5	5	5	5	7	5	5	5	7	7	4	4	5	3	6	4	7	5	4	6	5	4	5	3	7	5	7	7	7	157	Tinggi	
46	5	4	3	3	3	3	3	3	3	3	3	3	3	3	3	3	6	3	3	6	3	3	3	3	3	3	6	3	3	3	103	Rendah	
47	4	4	3	3	3	3	3	3	3	4	3	4	3	3	3	3	3	6	3	4	6	4	4	4	3	6	3	6	4	3	111	Rendah	

48	4	3	3	4	3	3	3	3	3	6	4	3	4	3	4	4	4	3	3	6	6	3	6	4	3	3	4	3	3	3	111	Rendah
49	4	3	3	3	3	3	3	3	3	3	3	6	3	3	4	3	6	3	3	4	4	4	4	6	4	4	3	4	3	4	109	Rendah
50	5	5	5	6	6	5	5	5	5	5	5	6	7	5	5	5	5	5	5	6	3	5	6	7	7	5	5	6	5	5	160	Tinggi
51	3	4	3	3	3	4	3	3	3	4	3	3	4	3	3	3	3	3	3	4	4	3	3	3	4	4	4	3	3	3	97	Rendah
52	4	3	3	3	3	3	3	3	3	4	6	3	6	3	3	4	4	4	3	3	3	4	3	3	3	3	4	4	3	3	104	Rendah
53	3	4	3	3	3	3	3	3	3	6	3	6	4	3	4	4	3	4	3	3	3	3	4	3	6	3	3	3	6	6	111	Rendah
54	3	3	3	4	3	4	3	3	3	6	6	4	3	3	3	4	6	4	3	6	4	3	3	3	3	3	4	3	6	3	113	Rendah
55	3	3	3	4	4	3	3	3	3	3	3	3	3	3	3	4	3	4	3	4	4	4	4	3	6	3	6	4	3	6	108	Rendah
56	5	5	5	5	5	5	5	5	5	6	6	4	7	5	5	4	6	6	5	5	6	7	5	5	3	5	5	5	7	5	157	Tinggi
57	5	4	5	6	4	7	5	6	5	6	4	6	4	7	6	4	5	4	5	5	6	5	3	7	5	6	4	5	6	4	154	Tinggi
58	3	3	3	3	3	3	3	3	3	4	6	4	4	3	3	3	6	4	3	4	3	4	3	3	3	6	3	3	4	4	107	Rendah

Lampiran 4 Hasil Pengolahan Data

HASIL PENGOLAHAN DATA SPSS

		Statistics				
		Umur	Jenis Kelamin	Pendidikan	Tekanan Darah	Kecerdasan Emosional
N	Valid	58	58	58	58	58
	Missing	0	0	0	0	0

		Umur			
		Frequency	Percent	Valid Percent	Cumulative Percent
Valid	60 - 74 tahun	57	98.2	98.2	98.2
	75 - 90 tahun	1	1.8	1.8	100.0
Total		58	100.0	100.0	

		Jenis Kelamin			
		Frequency	Percent	Valid Percent	Cumulative Percent
Valid	Laki-laki	21	36.2	36.2	36.2
	Perempuan	37	63.8	63.8	100.0
Total		58	100.0	100.0	

		Pendidikan			
		Frequency	Percent	Valid Percent	Cumulative Percent
Valid	Tidak sekolah	16	27.6	27.6	27.6
	SD	32	55.2	55.2	82.8
	SMP	7	12.0	12.0	94.8
	SMA	3	5.2	5.2	100.0
	Total	58	100.0	100.0	

		Tekanan Darah			
		Frequency	Percent	Valid Percent	Cumulative Percent
Valid	Hipertensi derajat 1	13	22.4	22.4	22.4
	Hipertensi derajat 2	42	72.4	72.4	94.8
	Hipertensi derajat 3	3	5.2	5.2	100.0
	Total	58	100.0	100.0	

Kecerdasan Emosional

		Frequency	Percent	Valid Percent	Cumulative Percent
Valid	Rendah	38	65.6	65.6	65.6
	Tinggi	20	34.4	34.4	100.0
	Total	58	100.0	100.0	

Tekanan Darah * Kecerdasan Emosional Crosstabulation

		Kecerdasan Emosional		Total	
		Rendah	Tinggi		
Tekanan Darah	Hipertensi derajat 1	Count	9	4	13
		% of Total	15.6%	6.9%	22.5%
	Hipertensi derajat 2	Count	40	2	42
		% of Total	69.0%	3.4%	72.4%
	Hipertensi derajat 3	Count	3	0	3
		% of Total	5.1%	0.0%	5.1%
Total	Count	52	6	58	
	% of Total	89.7%	10.3%	100.0%	

Nonparametric Correlations

Correlations

		Tekanan Darah		Kecerdasan Emosional
Spearman's rho	Tekanan Darah	Correlation Coefficient	1.000	-.539**
		Sig. (2-tailed)	.	.000
		N	58	58
	Kecerdasan Emosional	Correlation Coefficient	-.539**	1.000
		Sig. (2-tailed)	.000	.
		N	58	58

** . Correlation is significant at the 0.01 level (2-tailed).

Pertanyaan 1

		Frequency	Percent	Valid Percent	Cumulative Percent
Valid	Tidak setuju	6	7.9	7.9	7.9
	Cukup tidak setuju	30	39.5	39.5	47.4
	Netral	18	33.7	33.7	71.1
	Cukup setuju	30	36.3	36.3	97.4
	Sangat setuju	3	3.6	3.6	100.0
	Total		76	100.0	100.0

Pertanyaan 2

		Frequency	Percent	Valid Percent	Cumulative Percent
Valid	Tidak setuju	1	1.3	1.3	1.3
	Cukup tidak setuju	39	38.3	38.3	39.5
	Netral	35	33.9	33.9	73.4
	Cukup setuju	31	37.6	37.6	100.0
	Total		76	100.0	100.0

Pertanyaan 3

		Frequency	Percent	Valid Percent	Cumulative Percent
Valid	Cukup tidak setuju	35	46.1	46.1	46.1
	Netral	31	37.6	37.6	73.7
	Cukup setuju	30	36.3	36.3	100.0
	Total		76	100.0	100.0

Pertanyaan 4

		Frequency	Percent	Valid Percent	Cumulative Percent
Valid	Tidak setuju	3	3.6	3.6	3.6
	Cukup tidak setuju	31	40.8	40.8	43.4
	Netral	33	38.9	38.9	73.4
	Cukup setuju	16	31.1	31.1	93.4
	Setuju	1	1.3	1.3	94.7
	Sangat setuju	4	5.3	5.3	100.0
	Total		76	100.0	100.0

Pertanyaan 5

		Frequency	Percent	Valid Percent	Cumulative Percent
Valid	Kurang setuju	3	3.6	3.6	3.6
	Cukup tidak setuju	30	39.5	39.5	43.1
	Netral	33	30.3	30.3	73.4
	Cukup setuju	16	31.1	31.1	93.4
	Setuju	3	3.6	3.6	96.1
	Sangat setuju	3	3.9	3.9	100.0
	Total	76	100.0	100.0	

Pertanyaan 6

		Frequency	Percent	Valid Percent	Cumulative Percent
Valid	Tidak setuju	3	3.6	3.6	3.6
	Cukup tidak setuju	37	35.5	35.5	38.3
	Netral	33	38.9	38.9	67.1
	Cukup setuju	31	37.6	37.6	94.7
	Setuju	1	1.3	1.3	96.1
	Sangat setuju	3	3.9	3.9	100.0
	Total	76	100.0	100.0	

Pertanyaan 7

		Frequency	Percent	Valid Percent	Cumulative Percent
Valid	Tidak setuju	4	5.3	5.3	5.3
	Cukup tidak setuju	39	38.3	38.3	43.4
	Netral	7	9.3	9.3	53.6
	Cukup setuju	36	47.4	47.4	100.0
	Total	76	100.0	100.0	

Pertanyaan 8

		Frequency	Percent	Valid Percent	Cumulative Percent
Valid	Tidak setuju	3	3.6	3.6	3.6
	Cukup tidak setuju	36	47.4	47.4	50.0
	Netral	10	13.3	13.3	63.3
	Cukup setuju	37	35.5	35.5	98.7
	Setuju	1	1.3	1.3	100.0
	Total	76	100.0	100.0	

Pertanyaan 9

		Frequency	Percent	Valid Percent	Cumulative Percent
Valid	Tidak setuju	3	3.6	3.6	3.6
	Cukup tidak setuju	36	47.4	47.4	50.0
	Netral	7	9.3	9.3	59.3
	Cukup setuju	31	40.8	40.8	100.0
	Total	76	100.0	100.0	

Pertanyaan 10

		Frequency	Percent	Valid Percent	Cumulative Percent
Valid	Tidak setuju	1	1.3	1.3	1.3
	Cukup tidak setuju	33	30.3	30.3	31.6
	Netral	33	38.9	38.9	60.5
	Cukup setuju	15	19.7	19.7	80.3
	Setuju	11	14.5	14.5	94.7
	Sangat setuju	4	5.3	5.3	100.0
	Total	76	100.0	100.0	

Pertanyaan 11

		Frequency	Percent	Valid Percent	Cumulative Percent
Valid	Tidak setuju	3	3.9	3.9	3.9
	Cukup tidak setuju	33	38.9	38.9	33.9
	Netral	33	30.3	30.3	63.3
	Cukup setuju	14	18.4	18.4	81.6
	Setuju	10	13.3	13.3	94.7
	Sangat setuju	4	5.3	5.3	100.0
	Total	76	100.0	100.0	

Pertanyaan 12

		Frequency	Percent	Valid Percent	Cumulative Percent
Valid	Tidak setuju	3	3.6	3.6	3.6
	Cukup setuju	33	30.3	30.3	33.9
	Netral	33	38.9	38.9	61.8
	Cukup setuju	16	31.1	31.1	83.9
	Setuju	11	14.5	14.5	97.4
	Sangat setuju	3	3.6	3.6	100.0
	Total	76	100.0	100.0	

Pertanyaan 13

		Frequency	Percent	Valid Percent	Cumulative Percent
Valid	Tidak setuju	1	1.3	1.3	1.3
	Cukup setuju	33	38.9	38.9	30.3
	Netral	38	36.8	36.8	67.1
	Cukup setuju	15	19.7	19.7	86.8
	Setuju	5	6.6	6.6	93.4
	Sangat setuju	5	6.6	6.6	100.0
	Total	76	100.0	100.0	

Pertanyaan 14

		Frequency	Percent	Valid Percent	Cumulative Percent
Valid	Tidak setuju	1	1.3	1.3	1.3
	Cukup tidak setuju	35	46.1	46.1	47.4
	Netral	5	6.6	6.6	53.9
	Cukup setuju	35	46.1	46.1	100.0
	Total	76	100.0	100.0	

Pertanyaan 15

		Frequency	Percent	Valid Percent	Cumulative Percent
Valid	Tidak setuju	3	3.9	3.9	3.9
	Cukup tidak setuju	41	53.9	53.9	57.9
	Netral	19	35.0	35.0	83.9
	Cukup setuju	13	17.1	17.1	100.0
	Total	76	100.0	100.0	

Pertanyaan 16

		Frequency	Percent	Valid Percent	Cumulative Percent
Valid	Tidak setuju	1	1.3	1.3	1.3
	Cukup tidak setuju	34	31.6	31.6	33.9
	Netral	37	35.5	35.5	68.4
	Cukup setuju	13	15.8	15.8	84.3
	Setuju	10	13.3	13.3	97.4
	Sangat setuju	3	3.6	3.6	100.0
	Total	76	100.0	100.0	

Pertanyaan 17

		Frequency	Percent	Valid Percent	Cumulative Percent
Valid	Tidak setuju	3	3.9	3.9	3.9
	Cukup setuju	38	36.8	36.8	40.8
	Netral	33	38.9	38.9	69.7
	Cukup setuju	9	11.8	11.8	81.6
	Setuju	9	11.8	11.8	93.4
	Sangat setuju	5	6.6	6.6	100.0
	Total	76	100.0	100.0	

Pertanyaan 18

		Frequency	Percent	Valid Percent	Cumulative Percent
Valid	Tidak setuju	3	3.9	3.9	3.9
	Cukup setuju	33	38.9	38.9	33.9
	Netral	39	38.3	38.3	71.1
	Cukup setuju	5	6.6	6.6	77.6
	Setuju	13	15.8	15.8	93.4
	Sangat setuju	5	6.6	6.6	100.0
	Total	76	100.0	100.0	

Pertanyaan 19

		Frequency	Percent	Valid Percent	Cumulative Percent
Valid	Tidak setuju	5	6.6	6.6	6.6
	Cukup tidak setuju	41	53.9	53.9	60.5
	Netral	10	13.3	13.3	73.7

Cukup setuju	30	36.3	36.3	100.0
Total	76	100.0	100.0	

Pertanyaan 20

		Frequency	Percent	Valid Percent	Cumulative Percent
Valid	Tidak setuju	3	3.6	3.6	3.6
	Cukup tidak setuju	30	39.5	39.5	43.1
	Netral	36	34.3	34.3	76.3
	Cukup setuju	9	11.8	11.8	88.3
	Setuju	8	10.5	10.5	98.7
	Sangat setuju	1	1.3	1.3	100.0
	Total	76	100.0	100.0	

Pertanyaan 21

		Frequency	Percent	Valid Percent	Cumulative Percent
Valid	Tidak setuju	1	1.3	1.3	1.3
	Cukup tidak setuju	39	38.3	38.3	39.5
	Netral	35	33.9	33.9	73.4
	Cukup setuju	6	7.9	7.9	80.3
	Setuju	13	17.1	17.1	97.4
	Sangat tidak setuju	3	3.6	3.6	100.0
	Total	76	100.0	100.0	

Pertanyaan 22

		Frequency	Percent	Valid Percent	Cumulative Percent
Valid	Tidak setuju	5	6.6	6.6	6.6
	Cukup tidak setuju	36	34.3	34.3	40.8
	Netral	36	34.3	34.3	75.0
	Cukup setuju	13	17.1	17.1	93.1
	Setuju	3	3.9	3.9	96.1
	Sangat setuju	3	3.9	3.9	100.0
	Total	76	100.0	100.0	

Pertanyaan 23

		Frequency	Percent	Valid Percent	Cumulative Percent
Valid	Cukup tidak setuju	33	43.1	43.1	43.1
	Netral	39	38.3	38.3	80.3
	Cukup setuju	11	14.5	14.5	94.7
	Setuju	4	5.3	5.3	100.0
	Total	76	100.0	100.0	

Pertanyaan 24

		Frequency	Percent	Valid Percent	Cumulative Percent
Valid	Cukup tidak setuju	31	40.8	40.8	40.8
	Netral	34	31.6	31.6	73.4
	Cukup setuju	9	11.8	11.8	84.3
	Setuju	5	6.6	6.6	90.8
	Sangat setuju	7	9.3	9.3	100.0
	Total	76	100.0	100.0	

Pertanyaan 25

		Frequency	Percent	Valid Percent	Cumulative Percent
Valid	Cukup setuju	33	43.4	43.4	43.4
	Netral	37	35.5	35.5	78.9
	Cukup setuju	9	11.8	11.8	90.8
	Setuju	5	6.6	6.6	97.4
	Sangat setuju	3	3.6	3.6	100.0
	Total	76	100.0	100.0	

Pertanyaan 26

		Frequency	Percent	Valid Percent	Cumulative Percent
Valid	Tidak setuju	3	3.6	3.6	3.6
	Cukup tidak setuju	33	43.4	43.4	46.1
	Netral	31	37.6	37.6	73.7
	Cukup setuju	10	13.3	13.3	86.8
	Setuju	7	9.3	9.3	96.1
	Sangat setuju	3	3.9	3.9	100.0
	Total	76	100.0	100.0	

Pertanyaan 27

		Frequency	Percent	Valid Percent	Cumulative Percent
Valid	Tidak setuju	3	3.6	3.6	3.6
	Cukup tidak setuju	36	34.3	34.3	36.8
	Netral	31	37.6	37.6	64.5
	Cukup setuju	17	33.4	33.4	86.8
	Setuju	6	7.9	7.9	94.7
	Sangat setuju	4	5.3	5.3	100.0
	Total	76	100.0	100.0	

Pertanyaan 28

		Frequency	Percent	Valid Percent	Cumulative Percent
Valid	Tidak setuju	3	3.6	3.6	3.6
	Cukup tidak setuju	31	40.8	40.8	43.4
	Netral	10	13.3	13.3	56.6
	Cukup tidak setuju	34	31.6	31.6	88.3
	Setuju	6	7.9	7.9	96.1
	Sangat setuju	3	3.9	3.9	100.0
	Total	76	100.0	100.0	

Pertanyaan 29

		Frequency	Percent	Valid Percent	Cumulative Percent
Valid	Cukup tidak setuju	38	36.8	36.8	36.8
	Netral	17	33.4	33.4	59.3
	Cukup setuju	33	38.9	38.9	88.3
	Setuju	4	5.3	5.3	93.4
	Sangat setuju	5	6.6	6.6	100.0
	Total	76	100.0	100.0	

Pertanyaan 30

		Frequency	Percent	Valid Percent	Cumulative Percent
Valid	Cukup tidak setuju	38	36.8	36.8	36.8
	Netral	33	30.3	30.3	67.1
	Cukup setuju	8	10.5	10.5	77.6
	Setuju	10	13.3	13.3	90.8

Sangat setuju	7	9.3	9.3	100.0
Total	76	100.0	100.0	

Lampiran 5 Hasil Pengamatan

Hasil pengamatan kecerdasan emosional dengan derajat hipertensi pada lansia di Desa Pemecutan Kelod tahun 3033

Kecerdasan Emosional	Jawaban													
	Sangat tidak setuju		Tidak setuju		Cukup tidak setuju		Netral		Cukup setuju		Setuju		Sangat setuju	
	F	%	F	%	F	%	F	%	F	%	F	%	F	%
Pertanyaan 1	0	0.0	6	7.9	30	39.5	18	33.7	30	36.3	0	0.0	3	3.6
Pertanyaan 3	0	0.0	1	1.3	39	38.3	35	33.9	0	0.0	31	37.6	0	0.0
Pertanyaan 3	0	0.0	0	0.0	35	46.1	31	37.6	30	36.3	0	0.0	0	0.0
Pertanyaan 4	0	0.0	3	3.6	31	40.8	33	38.9	16	31.1	1	1.3	4	5.3
Pertanyaan 5	0	0.0	3	3.6	30	39.5	33	30.3	16	31.1	3	3.6	3	3.9
Pertanyaan 6	0	0.0	3	3.6	37	35.5	33	38.9	31	37.6	1	1.3	3	3.9
Pertanyaan 7	0	0.0	4	5.3	39	38.3	7	9.3	36	47.4	0	0.0	0	0.0
Pertanyaan 8	0	0.0	3	3.6	36	47.4	10	13.3	37	35.5	1	1.3	0	0.0
Pertanyaan 9	0	0.0	3	3.6	36	47.4	7	9.3	31	40.8	0	0.0	0	0.0
Pertanyaan 10	0	0.0	1	1.3	33	30.3	33	38.9	15	19.7	11	14.5	4	5.3
Pertanyaan 11	0	0.0	3	3.9	33	38.9	33	30.3	14	18.4	10	13.3	4	5.3
Pertanyaan 13	0	0.0	3	3.6	33	30.3	33	38.9	16	31.1	11	14.5	3	3.6
Pertanyaan 13	0	0.0	1	1.3	33	38.9	38	36.8	15	19.7	5	6.6	5	6.6
Pertanyaan 14	0	0.0	1	1.3	35	46.1	5	6.6	35	46.1	0	0.0	0	0.0
Pertanyaan 15	0	0.0	3	3.9	41	53.9	19	35.0	13	17.1	0	0.0	0	0.0
Pertanyaan 16	0	0.0	1	1.3	34	31.6	37	35.5	13	15.8	10	13.3	3	3.6
Pertanyaan 17	0	0.0	3	3.9	38	36.8	33	38.9	9	11.8	9	11.8	5	6.6

Pertanyaan 18	0	0.0	3	3.9	33	38.9	39	38.3	5	6.6	13	15.8	5	6.6
Pertanyaan 19	0	0.0	5	6.6	41	53.9	10	13.3	30	36.3	0	0.0	0	0.0
Pertanyaan 30	0	0.0	3	3.6	30	39.5	36	34.3	9	11.8	8	10.5	1	1.3
Pertanyaan 31	0	0.0	1	1.3	39	38.3	35	33.9	6	7.9	13	17.1	3	3.6
Pertanyaan 33	0	0.0	5	6.6	36	34.3	36	34.3	13	17.1	3	3.9	3	3.9
Pertanyaan 33	0	0.0	0	0.0	33	43.1	39	38.3	11	14.5	4	5.3	0	0.0
Pertanyaan 34	0	0.0	0	0.0	31	40.8	34	31.6	9	11.8	5	6.6	7	9.3
Pertanyaan 35	0	0.0	0	0.0	33	43.4	37	35.5	9	11.8	5	6.6	3	3.6
Pertanyaan 36	0	0.0	3	3.6	33	43.4	31	37.6	10	13.3	7	9.3	3	3.9
Pertanyaan 37	0	0.0	3	3.6	36	34.3	31	37.6	17	33.4	6	7.9	4	5.3
Pertanyaan 38	0	0.0	3	3.6	31	40.8	10	13.3	34	31.6	6	7.9	3	3.9
Pertanyaan 39	0	0.0	0	0.0	38	36.8	17	33.4	33	38.9	4	5.3	5	6.6
Pertanyaan 30	0	0.0	0	0.0	38	36.8	33	30.3	8	10.5	10	13.3	7	9.3

P08	Pearson Correlation	.159	.904	.244	.837	.841	.043	.879	1	-	.740	.156	.713	.712	.740	.217	.704	.654	.629	.241	.029	.753	.117	.014	.731	.798	.060	.645	-	.061	.747**	
	Sig. (2-tailed)	.401	.000	.194	.000	.000	.820	.000			.624	.009	.400	.000	.000	.250	.000	.776	.080	.280	.880	.000	.538	.941	.000	.000	.752	.000	.626	.750	.000	
	N	30	30	30	30	30	30	30	30	30	30	30	30	30	30	30	30	30	30	30	30	30	30	30	30	30	30	30	30	30	30	
P09	Pearson Correlation	.734	.050	.524	.048	-	.834	.059	-	1	.139	.530	.076	.141	.155	.630	.080	.603	.187	.734	.529	.591	.172	.577	.565	.092	.092	.613	.183	.586	.464	.406*
	Sig. (2-tailed)	.000	.791	.003	.800	.749	.000	.757	.624			.463	.003	.691	.459	.412	.000	.675	.022	.300	.003	.001	.362	.001	.001	.618	.628	.000	.334	.001	.010	.026
	N	30	30	30	30	30	30	30	30	30	30	30	30	30	30	30	30	30	30	30	30	30	30	30	30	30	30	30	30	30	30	
P10	Pearson Correlation	.138	.840	.107	.894	.832	.104	.885	.740	.139	1	.253	.918	.911	.921	.244	.912	.948	.929	.138	.236	.153	.872	.112	.083	.833	.867	.067	.825	.122	.178	.874**
	Sig. (2-tailed)	.468	.000	.575	.000	.000	.586	.000	.000	.463			.178	.000	.000	.193	.000	.435	.000	.468	.210	.421	.000	.556	.664	.000	.000	.726	.000	.520	.347	.000
	N	30	30	30	30	30	30	30	30	30	30	30	30	30	30	30	30	30	30	30	30	30	30	30	30	30	30	30	30	30	30	
P11	Pearson Correlation	.417	.215	.443	.277	.165	.446	.193	.156	.530	.253	1	.179	.105	.254	.501	.381	.514	.380	.553	.507	.623	.347	.417	.765	.254	.291	.563	.265	.599	.491**	
	Sig. (2-tailed)	.022	.255	.014	.138	.384	.014	.308	.409	.003	.178			.345	.581	.265	.001	.106	.091	.001	.002	.000	.082	.013	.000	.156	.175	.001	.160	.001	.292	.006
	N	30	30	30	30	30	30	30	30	30	30	30	30	30	30	30	30	30	30	30	30	30	30	30	30	30	30	30	30	30	30	

P12	Pearson Correlation	.10	.745	.154	.842	.893	.129	.873	.713	.076	.918	.179	1	.904	.911	.359	.817	.156	.836	.126	.277	.249	.846	.209	.103	.870	.852	.077	.895	.063	.079	.865**
	Sig. (2-tailed)	.561	.000	.416	.000	.000	.496	.000	.000	.691	.000	.345		.000	.000	.052	.000	.411	.000	.507	.138	.184	.000	.269	.590	.000	.000	.685	.000	.742	.344	.000
	N	30	30	30	30	30	30	30	30	30	30	30	30	30	30	30	30	30	30	30	30	30	30	30	30	30	30	30	30	30	30	30
P13	Pearson Correlation	.240	.767	.106	.815	.814	.105	.839	.712	.141	.911	.105	.904	1	.890	.269	.810	.247	.855	.224	.280	.277	.112	.233	.099	.845	.771	.128	.771	.069	.242	.849**
	Sig. (2-tailed)	.201	.000	.576	.000	.000	.580	.000	.000	.459	.000	.581	.000		.000	.151	.000	.188	.000	.233	.133	.350	.000	.215	.604	.000	.000	.499	.000	.718	.198	.000
	N	30	30	30	30	30	30	30	30	30	30	30	30	30	30	30	30	30	30	30	30	30	30	30	30	30	30	30	30	30	30	30
P14	Pearson Correlation	.202	.799	.133	.810	.862	.128	.874	.740	.155	.921	.110	.911	.890	1	.352	.843	.212	.837	.218	.254	.270	.106	.240	.127	.829	.845	.097	.855	.082	.160	.875**
	Sig. (2-tailed)	.285	.000	.483	.000	.000	.501	.000	.000	.412	.000	.265	.000	.000		.056	.000	.261	.000	.247	.175	.369	.000	.201	.505	.000	.000	.600	.000	.667	.397	.000
	N	30	30	30	30	30	30	30	30	30	30	30	30	30	30	30	30	30	30	30	30	30	30	30	30	30	30	30	30	30	30	30
P15	Pearson Correlation	.540	.199	.681	.235	.178	.655	.272	.217	.630	.244	.554	.359	.269	.352	1	.264	.524	.292	.657	.654	.686	.350	.538	.600	.472	.396	.1212	.663	.465	.387	.587**
	Sig. (2-tailed)	.002	.293	.000	.211	.346	.000	.146	.250	.000	.193	.001	.052	.151	.056		.159	.003	.117	.000	.000	.000	.058	.002	.000	.008	.030	.000	.010	.048	.034	.001
	N	30	30	30	30	30	30	30	30	30	30	30	30	30	30	30	30	30	30	30	30	30	30	30	30	30	30	30	30	30	30	30

P16	Pearson Correlation	.078	.815	.127	.870	.790	.101	.822	.704	.080	.912	.301	.817	.810	.843	.264	1	.130	.936	.205	.290	.205	.808	.199	.224	.816	.800	.068	.733	.262	.248	.850**
	Sig. (2-tailed)	.684	.000	.505	.000	.000	.597	.000	.000	.675	.000	.106	.000	.000	.000	.159		.493	.000	.277	.120	.277	.000	.291	.234	.000	.000	.722	.000	.161	.186	.000
	N	30	30	30	30	30	30	30	30	30	30	30	30	30	30	30	30	30	30	30	30	30	30	30	30	30	30	30	30	30	30	30
P17	Pearson Correlation	.672	.132	.384	.124	.129	.438	.082	.054	.603	.148	.581	.156	.247	.212	.524	.130	1	.128	.852	.519	.664	.614	.666	.108	.102	.614	.263	.464	.280	.441*	
	Sig. (2-tailed)	.000	.487	.036	.515	.496	.015	.667	.776	.000	.435	.001	.411	.188	.261	.003	.493		.502	.000	.002	.000	.159	.000	.000	.570	.593	.000	.160	.010	.134	.015
	N	30	30	30	30	30	30	30	30	30	30	30	30	30	30	30	30	30	30	30	30	30	30	30	30	30	30	30	30	30	30	30
P18	Pearson Correlation	.139	.778	.162	.862	.746	.224	.829	.677	.187	.929	.314	.836	.855	.837	.292	.936	.128	1	.220	.272	.252	.811	.227	.224	.853	.803	.113	.693	.279	.324	.868**
	Sig. (2-tailed)	.463	.000	.392	.000	.000	.234	.000	.000	.322	.000	.091	.000	.000	.000	.117	.000	.502		.243	.146	.179	.000	.227	.234	.000	.000	.552	.000	.135	.080	.000
	N	30	30	30	30	30	30	30	30	30	30	30	30	30	30	30	30	30	30	30	30	30	30	30	30	30	30	30	30	30	30	30
P19	Pearson Correlation	.640	.164	.495	.104	.077	.647	.111	.029	.734	.138	.580	.126	.224	.218	.657	.205	.860	.220	1	.630	.730	.275	.725	.780	.949	.949	.118	.752	.206	.403	.495**
	Sig. (2-tailed)	.000	.387	.005	.583	.685	.000	.560	.880	.000	.468	.001	.507	.233	.247	.000	.277	.000	.243		.000	.000	.142	.000	.000	.303	.621	.000	.179	.000	.027	.005
	N	30	30	30	30	30	30	30	30	30	30	30	30	30	30	30	30	30	30	30	30	30	30	30	30	30	30	30	30	30	30	30

P20	Pearson Correlation	.630**	.226	.306	.260	.268	.459*	.230	.241	.529**	.236	.553**	.277	.280	.254	.654**	.290	.552**	.272	.630**	115	.789	.346	.635**	.269	.330	.618**	.286	.458**	.4510	.548**
	Sig. (2-tailed)	.000	.229	.100	.165	.152	.011	.221	.200	.003	.210	.002	.138	.133	.175	.000	.120	.020	.146	.000	.000	.034	.000	.000	.151	.075	.000	.126	.011	.025	.002
	N	30	30	30	30	30	30	30	30	30	30	30	30	30	30	30	30	30	30	30	30	30	30	30	30	30	30	30	30	30	30
P21	Pearson Correlation	.491**	.060	.546**	.188	.193	.618**	.111	.029	.591**	.153**	.607**	.249	.177	.170	.686**	.205	.619**	.252	.730**	.715**	178	.141	.680**	.726**	.225	.118	.318	.775	.529	.503**
	Sig. (2-tailed)	.006	.753	.002	.320	.308	.000	.560	.880	.001	.421	.000	.184	.350	.369	.000	.277	.000	.179	.100	.000	.346	.000	.000	.230	.511	.000	.087	.000	.003	.005
	N	30	30	30	30	30	30	30	30	30	30	30	30	30	30	30	30	30	30	30	30	30	30	30	30	30	30	30	30	30	30
P22	Pearson Correlation	.178	.811**	.080	.795**	.812**	.169**	.820**	.753**	.172**	.872**	.323**	.846**	.812**	.950**	.308**	.808**	.264**	.811**	.275**	.389*	.178	195	.247	.168**	.794**	.869**	.786**	.024	.123	.859**
	Sig. (2-tailed)	.346	.000	.675	.000	.000	.371	.000	.062	.000	.082	.000	.000	.000	.058	.000	.159	.000	.142	.134	.346	.346	.113	.437	.000	.000	.716	.000	.899	.519	.000
	N	30	30	30	30	30	30	30	30	30	30	30	30	30	30	30	30	30	30	30	30	30	30	30	30	30	30	30	30	30	30
P23	Pearson Correlation	.669**	.058	.364*	.145	.260	.532**	.113	.117	.577**	.112	.447*	.209	.233	.240	.538**	.199	.614**	.227	.725**	.646**	.641**	.295	.776**	.279	.211	.588**	.238	.614	.632	.498**
	Sig. (2-tailed)	.000	.760	.048	.444	.166	.002	.551	.538	.001	.556	.013	.269	.215	.201	.002	.291	.000	.227	.000	.000	.000	.113	.000	.135	.262	.001	.205	.000	.000	.005
	N	30	30	30	30	30	30	30	30	30	30	30	30	30	30	30	30	30	30	30	30	30	30	30	30	30	30	30	30	30	30

P24	Pearson Correlation	.600	.057	.509	.119	.105	.555	.022	.014	.565	.083	.717	.103	.099	.127	.600	.224	.666	.224	.780	.635	.780	.147	.776	1	.178	.080	.611	.122	.807	.521	.449*
	Sig. (2-tailed)	.000	.767	.040	.580	.501	.090	.941	.001	.664	.000	.590	.604	.505	.000	.234	.000	.234	.000	.000	.000	.437	.000		.346	.674	.000	.519	.000	.003	.013	
	N	30	30	30	30	30	30	30	30	30	30	30	30	30	30	30	30	30	30	30	30	30	30	30	30	30	30	30	30	30	30	
P25	Pearson Correlation	.147	.704	.329	.824	.761	.140	.849	.731	.095	.833	.265	.870	.845	.829	.472	.816	.108	.853	.194	.269	.268	.779	.278	1	.826	.232	.793	.054	.273	.857**	
	Sig. (2-tailed)	.438	.000	.076	.000	.000	.461	.000	.000	.618	.000	.156	.000	.000	.000	.008	.000	.570	.000	.303	.151	.230	.000	.135	.346		.000	.218	.000	.776	.144	.000
	N	30	30	30	30	30	30	30	30	30	30	30	30	30	30	30	30	30	30	30	30	30	30	30	30	30	30	30	30	30	30	
P26	Pearson Correlation	.156	.760	.169	.806	.796	.102	.804	.798	.092	.867	.254	.852	.771	.845	.396	.000	.102	.803	.094	.330	.125	.894	.211	.880	1	.067	.806	-.006	.195	.833**	
	Sig. (2-tailed)	.412	.000	.372	.000	.000	.592	.000	.000	.628	.000	.175	.000	.000	.000	.000	.593	.000	.621	.075	.011	.500	.262	.674	.000		.727	.000	.976	.301	.000	
	N	30	30	30	30	30	30	30	30	30	30	30	30	30	30	30	30	30	30	30	30	30	30	30	30	30	30	30	30	30	30	
P27	Pearson Correlation	.662	.002	.480	.064	.049	.455	.101	.060	.613	.067	.591	.077	.128	.097	.612	.068	.614	.113	.718	.618	.718	.069	.588	.611	.232	.067	1	.221	.525	.422	.401*
	Sig. (2-tailed)	.000	.991	.007	.737	.795	.012	.594	.752	.000	.726	.001	.685	.499	.610	.072	.000	.500	.052	.000	.000	.000	.716	.001	.000	.218	.727		.241	.003	.020	.028
	N	30	30	30	30	30	30	30	30	30	30	30	30	30	30	30	30	30	30	30	30	30	30	30	30	30	30	30	30	30	30	

P28	Pearson Correlation	.19	.697	.292	.772	.829	.203	.797	.645	.183	.825	.263	.895	.771	.855	.463	.733	.263	.693	.252	.286	.318	.786	.238	.122	.793	.806	.221	1	.096	.142	.838**
	Sig. (2-tailed)	.530	.000	.117	.000	.000	.283	.000	.000	.334	.000	.160	.000	.000	.010	.000	.160	.000	.179	.126	.087	.000	.205	.519	.000	.000	.241		.612	.455	.000	
	N	30	30	30	30	30	30	30	30	30	30	30	30	30	30	30	30	30	30	30	30	30	30	30	30	30	30	30	30	30	30	30
P29	Pearson Correlation	.437	.018	.360	.111	.096	.566	-	-	.586	.122	.565	.063	.069	.082	.365	.262	.464	.279	.606	.458	.775	.024	.614	.807	.054	-	.525	.096	1	.634	.370*
	Sig. (2-tailed)	.016	.923	.051	.559	.615	.001	.915	.626	.001	.520	.001	.742	.718	.667	.048	.161	.010	.135	.000	.011	.000	.899	.000	.000	.776	.976	.003	.612		.000	.044
	N	30	30	30	30	30	30	30	30	30	30	30	30	30	30	30	30	30	30	30	30	30	30	30	30	30	30	30	30	30	30	30
P30	Pearson Correlation	.504	.031	.236	.205	.134	.494	.070	.061	.464	.178	.199	.179	.242	.160	.387	.248	.280	.324	.403	.410	.529	.123	.632	.521	.273	.195	.422	.142	.634	1	.401*
	Sig. (2-tailed)	.005	.871	.210	.278	.480	.006	.712	.750	.010	.347	.292	.344	.198	.397	.034	.186	.134	.080	.027	.025	.003	.519	.000	.003	.144	.301	.020	.455	.000		.028
	N	30	30	30	30	30	30	30	30	30	30	30	30	30	30	30	30	30	30	30	30	30	30	30	30	30	30	30	30	30	30	30
TOT AL	Pearson Correlation	.442	.798	.424	.859	.822	.423	.851	.747	.406	.874	.491	.865	.849	.875	.587	.850	.441	.868	.495	.548	.503	.859	.498	.449	.857	.833	.401	.838	.370	.401	1
	Sig. (2-tailed)	.015	.000	.020	.000	.000	.020	.000	.000	.026	.000	.006	.000	.000	.000	.001	.000	.015	.000	.005	.002	.005	.000	.005	.013	.000	.000	.028	.000	.444	.28	.000

Case Processing Summary


		N	%
Cases	Valid	30	100.0
	Excluded ^a	0	.0
	Total	30	100.0

a. Listwise deletion based on all variables in the procedure.

Reliability Statistics

Cronbach's Alpha	N of Items
.959	30

Lampiran 8 Surat Rekomendasi Puskesmas


ပိတောက်တိုင်းဒေသကြီး
PEMERINTAH KOTA DENPASAR
တိုင်းဒေသကြီးအစိုးရအဖွဲ့
UPTD PUSKESMAS II DINAS KESEHATAN
ကျန်းမာရေးဦးစီးဌာန
KECAMATAN DENPASAR BARAT
Jalan Gunung Soputan Gang Puskesmas Nomor 3 Denpasar. Kode Pos 80119, Telepon (0361) 483343
email: pkm2db@gmail.com, IG : Puskesmas2Denbar, Web : puskesmasdenbar2.denpasarkota.go.id, WA : 08977302002

SURAT REKOMENDASI
Nomor : 070 / 622 /Pusk. II D.B

Yang bertanda tangan di bawah ini :


Nama : **Ida Ayu Kusumadewi, S.Si**
NIP. : 197001161993032004
Pangkat / Gol : Penata Tk. I (III/d)
Jabatan : Kepala Sub Bagian Tata Usaha UPTD Puskesmas II
Dinas Kesehatan Kecamatan Denpasar Barat.

Memberi Rekomendasi Kepada :

Nama : Putu Lydia Kusuma Riawan
Nim : P07120219078
Judul Penelitian : **Hubungan Kecerdasan Emosional Dengan Derajat Hipertensi Pada Lansia**
Lokasi : UPTD Puskesmas II Dinas Kesehatan Kecamatan Denpasar Barat
Jumlah Peserta : 1 (satu) orang
Lama Penelitian : -

Untuk melaksanakan pengambilan data dan permintaan informasi data yang dibutuhkan.

Demikian surat Rekomendasi ini dibuat untuk dapat dipergunakan sebagaimana mestinya

Denpasar, 15 April 2023
An. Kepala UPTD Puskesmas II
Dinas Kesehatan
Kecamatan Denpasar Barat
Ka Sub.Bag. Tata Usaha
()
Ida Ayu Kusumadewi, S.Si
NIP. 197001161993032004

Tembusan disampaikan kepada yth :

1. Yang bersangkutan;
2. Arsip

Lampiran 9 Surat Persetujuan Etik



KEMENTERIAN KESEHATAN REPUBLIK INDONESIA

DIREKTORAT JENDERAL TENAGA KESEHATAN

POLITEKNIK KESEHATAN DENPASAR

KOMISI ETIK PENELITIAN KESEHATAN (KEPK)

Alamat : Jl. Sanitasi No 1 Sidakarya Denpasar Selatan

Telp : (0361) 710447 Faximili : (0361) 710448

Laman (website) : www.poltekkes-denpasar.ac.id



PERSETUJUAN ETIK / ETHICAL APPROVAL

Nomor : LB.02.03/EA/KEPK/ 0589 /2023

Yang bertandatangan di bawah ini Ketua Komisi Etik Penelitian Kesehatan Poltekkes Denpasar, setelah dilaksanakan pembahasan dan penilaian, dengan ini memutuskan protokol penelitian yang berjudul :

Hubungan Kecerdasan Emosional Dengan Derajat Hipertensi Pada Lansia Di Desa Pemecutan Kelod Tahun 2023

yang mengikutsertakan manusia sebagai subyek penelitian, dengan Ketua Pelaksana/Peneliti Utama :

Putu Lydia Kusuma Riawan

LAIK ETIK. Persetujuan ini berlaku sejak tanggal ditetapkan sampai dengan batas waktu pelaksanaan penelitian seperti tertera dalam protokol dengan masa maksimum selama 1 (satu) tahun

Pada akhir penelitian, peneliti menyerahkan laporan akhir kepada KEPK-Poltekkes Denpasar. Dalam pelaksanaan penelitian, jika ada perubahan dan/atau perpanjangan penelitian, harus mengajukan kembali permohonan kaji etik penelitian (amandemen protokol)

Denpasar, 30 Mei 2023

Ketua,



Dr. Ni Komang Yuni Rahyani, S.Si.T., M.Kes



**KEMENTERIAN KESEHATAN REPUBLIK INDONESIA
DIREKTORAT JENDERAL TENAGA KESEHATAN**

POLITEKNIK KESEHATAN DENPASAR
KOMISI ETIK PENELITIAN KESEHATAN (KEPK)
Alamat : Jl. Sanitasi No 1 Sidakarya Denpasar Selatan
Telp : (0361) 710447 Faximili : (0361) 710448
Laman (website) : www.poltekkes-denpasar.ac.id



Lampiran Ethical Approval No : LB.02.03/EA/KEPK/ 0589 /2023

SARAN REVIEWER

Nama Peneliti	Judul	Saran Tindak lanjut	
		Reviewer 1	Reviewer 2
Putu Lydia Kusuma Riawan	Hubungan Kecerdasan Emosional Dengan Derajat Hipertensi Pada Lansia Di Desa Pemecutan Kelod Tahun 2023	Rumus besar sampel yang digunakan untuk studi deskriptif, diganti dengan rumus studi korelasi	Perhatikan pada saat PSP, wajib melngikutsertakan wali /pendamping

Denpasar, 30 Mei 2023

Ketua,



Dr. Ni Komang Yuni Rahyani, S.Si.T., M.Kes

Lampiran 10 Dokumentasi Kegiatan





Lampiran 11. Hasil Turnitin

turnitin lidyaa

ORIGINALITY REPORT

28% SIMILARITY INDEX	27% INTERNET SOURCES	15% PUBLICATIONS	11% STUDENT PAPERS
--------------------------------	--------------------------------	----------------------------	------------------------------

PRIMARY SOURCES

1	repository.poltekkes-denpasar.ac.id Internet Source	7%
2	media.neliti.com Internet Source	3%
3	eprints.ums.ac.id Internet Source	2%
4	123dok.com Internet Source	1%
5	ejournal.unsrat.ac.id Internet Source	1%
6	Submitted to Badan PPSDM Kesehatan Kementerian Kesehatan Student Paper	1%
7	Submitted to Sriwijaya University Student Paper	1%
8	es.scribd.com Internet Source	1%
9	docplayer.info Internet Source	1%



BUKTI PENYELESAIAN ADMINISTRASI
SEBAGAI PERSYARATAN MENGIKUTI UJIAN SKRIPSI
PRODI SARJANA TERAPAN KEPERAWATAN POLTEKKES DENPASAR

Nama Mahasiswa : Puftu Lydia Kusuma Riawan
NIM : P07120219078

NO	JENIS	TGL	PENANGGUNG JAWAB	
			TANDA TANGAN	NAMA TERANG
1	Akademik	31-05-2023		Rai Suke Ruy
2	Perpustakaan	31-05-2023		Agus Triwijaya
3	Laboratorium	31-05-2023		Smmam
4	HMJ	31-05-2023		SURYANTIKA
5	Keuangan	31-05-2023		I. A. Suabdi
6	Administrasi umum/ perlengkapan	31-05-2023		I. A. Kt Alit

Keterangan :

Mahasiswa dapat mengikuti Ujian Skripsi jika seluruh persyaratan diatas terpenuhi.

Denpasar, 31 Mei 2023
Ketua Jurusan Keperawatan,



Ners. I Made SUBIRJA, S.Kep. M.Kep.
NIP. 196812311992031020

SURAT PERNYATAAN PERSETUJUAN PUBLIKASI REPOSITORY

Saya yang bertanda tangan di bawah ini :

Nama : Putu Lydia Kusuma Riawan
NIM : P07120219078
Program Studi : S.Tr Keperawatan
Jurusan : Keperawatan
Tahun Akademik : 2022/2023
Alamat : Jalan Laksamana Barat, Gang Cempaka Kab. Buleleng
Nomor HP/Email : 0881037435399/lydiakusuma688@gmail.com

Dengan ini menyerahkan karya tulis ilmiah berupa Tugas Akhir dengan Judul :

“ Hubungan Kecerdasan Emosional Dengan Derajat Hipertensi Pada Lansia Di Desa Pemecutan Kelod Tahun 2023”

1. Dan Menyetujuinya menjadi hak milik Poltekkes Kemenkes Denpasar serta memberikan Hak Bebas Non-Eksklusif untuk disimpan, dialihkan mediakan, dikelola dalam pangkalan data dan dipublikasikannya di internet atau media lain untuk kepentingan akademis selama tetap mencantumkan nama penulis sebagai pemilik Hak Cipta
2. Pernyataan ini saya buat dengan sungguh – sungguh. Apabila dikemudian hari terbukti ada pelanggaran Hak Cipta/Plagiarisme dalam karya ilmiah ini, maka segala tuntutan hukum yang timbul akan saya tanggung pribadi tanpa melibatkan pihak Poltekkes Kemenkes Denpasar.

Demikian surat pernyataan ini saya buat untuk dipergunakan sebagaimana mestinya

Denpasar, 5 Juni 2023

Yang menyatakan,


Putu Lydia Kusuma Riawan
NIM.P07120219078

METERAI TEMPEL
E9AKX490757064

11	196910151993031015 - I MADE MERTHA, S.Kp., M.Kep.	revisi bab 1, perbanyak data sumber yg valid	23 Feb 2023	✓
12	196910151993031015 - I MADE MERTHA, S.Kp., M.Kep.	memperbaiki pengetikan latar belakang, pengetikan daftar pustaka	7 Mar 2023	✓
13	196910151993031015 - I MADE MERTHA, S.Kp., M.Kep.	memperbaiki pengetikan dan spasi, tambahkan data apa saja di analisis univariat dan bivariat	9 Mar 2023	✓
14	196910151993031015 - I MADE MERTHA, S.Kp., M.Kep.	indikator kecerdasan emosional law et al tahun brapa dalam buku ini, perbaikan pengetikan	14 Mar 2023	✓
15	196106241987032002 - Ns. NI MADE WEDRI, A.Per.Pen., S.Kep., M.Kes.	tambahkan cara mendapatkan data,saran yang lebih operasiona	28 Apr 2023	✓
16	196106241987032002 - Ns. NI MADE WEDRI, A.Per.Pen., S.Kep., M.Kes.	menambahkan pembahasan dalam segi umur,jenis kelamin,derajat hipertensi	12 Mei 2023	✓
17	196106241987032002 - Ns. NI MADE WEDRI, A.Per.Pen., S.Kep., M.Kes.	memperbaiki kelemahan dalam penelitian,keterbatasan dalam penelitian	15 Mei 2023	✓
18	196106241987032002 - Ns. NI MADE WEDRI, A.Per.Pen., S.Kep., M.Kes.	memperbaiki spasi yang renggang,tambahkan kondisi penelitian cara mengambil data pakai asisten atau tidak	19 Mei 2023	✓
19	196106241987032002 - Ns. NI MADE WEDRI, A.Per.Pen., S.Kep., M.Kes.	memperbaiki anggaran biaya penelitian agar lebih rinci	22 Mei 2023	✓
20	196106241987032002 - Ns. NI MADE WEDRI, A.Per.Pen., S.Kep., M.Kes.	mencari sumber dukungan supaya bisa suport hasil penelitian	23 Mei 2023	✓
21	196910151993031015 - I MADE MERTHA, S.Kp., M.Kep.	memperbaiki kriteria inklusi	8 Mei 2023	✓
22	196910151993031015 - I MADE MERTHA, S.Kp., M.Kep.	memperbaiki tabel distribusi responden berdasarkan tekanan darah	11 Mei 2023	✓
23	196910151993031015 - I MADE MERTHA, S.Kp., M.Kep.	memperbaiki tata tulis di bab 6	15 Mei 2023	✓
24	196910151993031015 - I MADE MERTHA, S.Kp., M.Kep.	menambahkan arah hubungan negatif atau positif	18 Mei 2023	✓
25	196910151993031015 - I MADE MERTHA, S.Kp., M.Kep.	memperbaiki rumus slovin untuk menentukan jumlah sampel	22 Mei 2023	✓
26	196910151993031015 - I MADE MERTHA, S.Kp., M.Kep.	memberi arahan tentang kuisioner yang di pakai trait emosional inteligent	23 Mei 2023	✓