

**GAMBARAN PENYULUHAN DENGAN MEDIA ANIMASI
TENTANG PEMELIHARAAN KESEHATAN
GIGI DAN MULUT PADA SISWA
KELAS IV SDN 1 PEMECUTAN
DENPASAR BARAT
TAHUN 2023**



Oleh :

NI MADE MAHENDRI SUKMA DEWI
NIM. P07125020023

**KEMENTERIAN KESEHATAN REPUBLIK INDONESIA
POLTEKKES KEMENKES DENPASAR
JURUSAN KESEHATAN GIGI
PRODI DIPLOMA III
DENPASAR
2023**

**GAMBARAN PENYULUHAN DENGAN MEDIA ANIMASI
TENTANG PEMELIHARAAN KESEHATAN
GIGI DAN MULUT PADA SISWA
KELAS IV SDN 1 PEMECUTAN
DENPASAR BARAT
TAHUN 2023**

**Diajukan Untuk Memenuhi Salah Satu Syarat
Menyelesaikan Mata Kuliah KTI di Semester VI Program
Diploma III Jurusan Kesehatan Gigi Poltekkes Denpasar**

OLEH :

**NI MADE MAHENDRI SUKMA DEWI
NIM. P07125020023**

**KEMENTERIAN KESEHATAN REPUBLIK INDONESIA
POLTEKKES KEMENKES DENPASAR
JURUSAN KESEHATAN GIGI
PRODI DIPLOMA III
DENPASAR
2023**

LEMBAR PERSETUJUAN
GAMBARAN PENYULUHAN DENGAN MEDIA ANIMASI
TENTANG PEMELIHARAAN KESEHATAN
GIGI DAN MULUT PADA SISWA
KELAS IV SDN 1 PEMECUTAN
DENPASAR BARAT
TAHUN 2023

OLEH:

NI MADE MAHENDRI SUKMA DEWI
NIM. P07125020023

TELAH MENDAPATKAN PERSETUJUAN

Pembimbing Utama:

Pembimbing Pendamping:


I Gede Surya Kencana, S.Si.T, M.Kes
NIP. 196505281985031001


I Nyoman Gejir, S.Si.T, M.Kes
NIP. 196812311988031004

MENGETAHUI

KETUA JURUSAN KESEHATAN GIGI
POLTEKKES KEMENKES DENPASAR


drg. Sagung Agung Putri Dwiastuti, M.Kes
NIP. 196604171992032001

**KARYA TULIS ILMIAH DENGAN JUDUL:
GAMBARAN PENYULUHAN DENGAN MEDIA ANIMASI
TENTANG PEMELIHARAAN KESEHATAN
GIGI DAN MULUT PADA SISWA
KELAS IV SDN 1 PEMECUTAN
DENPASAR BARAT
TAHUN 2023**

Oleh:




NI MADE MAHENDRI SUKMA DEWI
NIM. P07125020023

TELAH DIUJI DI HADAPAN TIM PENGUJI

PADA HARI : SELASA

TANGGAL : 16 MEI 2023

TIM PENGUJI :

1. drg.I Gusti Ayu Raiyanti, M.Pd (Ketua) 
2. Dr. drg I A Dewi Kumala Ratih, MM (Anggota) 
3. I Gede Surya Kencana, S.Si.T, M.Kes (Moderator) 

MENGETAHUI :

**KETUA JURUSAN KESEHATAN GIGI
POLTEKKES KEMENKES DENPASAR**


drg. Sagung Agung Putri Dwiastuti, M.Kes

NIP. 196604171992032001

DESCRIPTION OF COUNSELING WITH ANIMATION MEDIA
ABOUT HEALTH CARE TEETH AND MOUTH IN STUDENTS
CLASS IV SDN 1 PEMECUTAN WEST DENPASAR
YEAR 2023

ABSTRACT

Dental and oral health efforts also need to get serious attention, because it can affect overall body health, because at this age children are going through a process of growth and development. One of the reasons a person ignores dental and oral health problems is the lack of knowledge about dental and oral hygiene. Through this counseling program, it is expected to increase knowledge and raise awareness of the importance of maintaining healthy teeth and mouth and can participate actively in increasing self-care efforts. The purpose of implementing this counseling is to find out the description of dental health main Where in this counseling activity students actively participate in following the instructions given by the trainer so that this activity runs well and smoothly. tenance counseling with animated media. This type of research uses an animated video demonstration method. The average level of knowledge about maintaining dental and oral health before counseling with animated media was 65.50 (Less), after counseling with animated media increased to 89.00 (very good), after being given counseling with animated media. The results of this study showed a good increase with animation media with very good criteria. The results obtained include elementary school children who increasingly understand how to maintain healthy teeth and mouth and understand how important it is to care for and maintain healthy teeth and mouth.

Keywords: Counseling, Animation, Teeth and Mouth

GAMBARAN PENYULUHAN DENGAN MEDIA ANIMASI
TENTANG PEMELIHARAAN KESEHATAN
GIGI DAN MULUT PADA SISWA
KELAS IV SDN 1 PEMECUTAN
DENPASAR BARAT
TAHUN 2023

ABSTRAK

Upaya kesehatan gigi dan mulut juga perlu mendapatkan perhatian yang serius, karena dapat mempengaruhi kesehatan tubuh secara menyeluruh, sebab pada usia ini anak-anak sedang menjalani proses tumbuh kembang. Salah satu penyebab seseorang mengabaikan masalah kesehatan gigi dan mulutnya adalah faktor pengetahuan tentang kebersihan gigi dan mulut yang kurang. Melalui program penyuluhan ini diharapkan dapat meningkatkan pengetahuan dan menumbuhkan kesadaran akan pentingnya menjaga kesehatan gigi dan mulut dan dapat berpartisipasi secara aktif dalam meningkatkan upayaeliharaan diri. Tujuan dari pelaksanaan penyuluhan ini untuk mengetahui gambaran penyuluhan pemeliharaan kesehatan gigi dengan media animasi. Jenis penelitian ini adalah penelitian deskriptif. Dalam kegiatan penyuluhan ini siswa ikut aktif dalam mengikuti instruksi yang diberikan oleh pelatih sehingga kegiatan ini berjalan dengan baik dan lancar. Rata-rata tingkat pengetahuan tentang pemeliharaan kesehatan gigi dan mulut sebelum penyuluhan dengan media animasi yaitu 65,50 (kurang), sesudah penyuluhan dengan media animasi meningkat menjadi 89,00 (sangat baik), sesudah diberikan penyuluhan dengan media animasi. Hasil penelitian ini terjadi peningkatan baik dengan media animasi dengan kriteria sangat baik. Hasil yang didapatkan diantaranya anak-anak sekolah dasar semakin paham menjaga kesehatan gigi dan mulut dan memahami pentingnya merawat dan menjaga kesehatan gigi dan mulut.

Kata Kunci : Penyuluhan, Animasi, Gigi dan Mulut

RINGKASAN PENELITIAN

**GAMBARAN PENYULUHAN DENGAN MEDIA ANIMASI
TENTANG PEMELIHARAAN KESEHATAN GIGI DAN MULUT
PADA SISWA KELAS IV SDN 1 PEMECUTAN
DENPASAR BARAT TAHUN 2023**

OLEH : NI MADE MAHENDRI SUKMA DEWI

Masalah kesehatan gigi dan mulut seperti karies, radang gusi dan stomatitis pada kelompok usia sekolah menjadi perhatian yang penting dalam pembangunan kesehatan yang salah satunya di sebabkan oleh rentannya kelompok usia sekolah dari gangguan kesehatan gigi dan mulut. Kesehatan gigi dan mulut anak sekolah dasar harus di perhatikan karena pada usia ini anak sedang dalam masa pertumbuhan yang pesat, maka dari itu gigi yang sehat di perlukan agar anak dapat mengunyah dengan sempurna. Pada masa ini, terdapat dorongan untuk melakukan perbuatan yang dapat dinilai baik oleh orang lain, sebaiknya saat usia 10-12 tahun diberikan penyuluhan kesehatan gigi dan mulut, anak mulai diajarkan bagaimana mengatur pola makan yang sehat atau mengenali kebiasaan buruk yang dapat merusak gigi (Tauchid, Pudentiana dan Subandini 2016). Berdasarkan hal tersebut pada penelitian ini siswa di berikan tindakan penyuluhan untuk menambah informasi dan meningkatkan pengetahuan tentang pemeliharaan kesehatan gigi dan mulut.

Tujuan penelitian ini untuk mengetahui gambaran penyuluhan pemeliharaan kesehatan gigi dan mulut dengan media animasi terhadap peningkatan pengetahuan siswa kelas IV SDN 1 Pemecutan Denpasar Barat Tahun 2023

Penelitian ini dilakukan pada Bulan April 2023. Jenis penelitian ini merupakan penelitian deskriptif. Responden penelitian ini adalah seluruh siswa SDN 1 Pemecutan Kelas IV yang berjumlah 30 siswa. Jenis data yang di kumpulkan oada penelitian ini adalah data primer dan data sekunder. Teknik pengolahan data yang digunakan dalam penelitian ini adalah *editing*, *coding* dan *tabulating*.

Hasil penelitian pada siswa kelas IV SDN 1 Pemecutan Tahun 2023 yang berjumlah 30 responden diperoleh presentase tingkat pengetahuan tentang pemeliharaan kesehatan gigi dan mulut sebelum di berikan penyuluhan dengan media animasi pada siswa kelas IV paling banyak dengan kriteria Cukup 14 (46,67%), sedangkan sesudah penyuluhan seluruh responden memiliki kriteria sangat baik (100%). Rata-rata tingkat pengetahuan tentang pemeliharaan kesehatan gigi dan mulut sebelum penyuluhan dengan media animasi yaitu 65,50 (Kurang), sesudah penyuluhan dengan media animasi meningkat menjadi 89,00 (Sangat Baik). Berdasarkan simpulan di atas maka peneliti dapat memberikan saran untuk meningkatkan pengetahuan siswa SDN 1 Pemecutan tentang pemeliharaan kesehatan gigi dan mulut. Diharapkan kepada pihak sekolah untuk memberikan penyuluhan dengan media animasi tentang pemeliharaan kesehatan gigi dan mulut pada siswa kelas IV SDN 1 Pemecutan Denpasar Barat. Diharapkan kepada siswa kelas IV SDN 1 Pemecutan Denpasar Barat setelah mendapatkan penyuluhan tentang pemeliharaan kesehatan gigi dan mulut siswa dapat memahami pentingnya memelihara kesehatan gigi dan mulut.

KATA PENGANTAR

Puji dan syukur penulis panjatkan kehadiran Tuhan Yang Maha Esa, oleh karena berkat rahmat dan karunia-Nya sehingga penulis dapat menyelesaikan Karya Tulis Ilmiah ini dengan judul **“Gambaran Penyuluhan Dengan Media Animasi Tentang Pemeliharaan Kesehatan Gigi Dan Mulut Pada Siswa Kelas IV SDN 1 Pemecutan Denpasar Barat Tahun 2023”** sebagai salah satu syarat menyelesaikan pendidikan Ahli Madya Keperawatan Gigi di Poltekkes Kemenkes Denpasar.

Dalam penyusunan Karya Tulis Ilmiah ini penulis banyak mengalami kesulitan. Namun, berkat bimbingan, arahan dan saran-saran dari berbagai pihakakhirnya penulis dapat menyelesaikan Karya Tulis Ilmiah ini dengan baik. Untuk itu, pada kesempatan ini penulis ucapkan terima kasih kepada :

1. Ibu Sri Rahayu, S.Kp., Ns., S. Tr. Keb, M.Kes selaku Direktur Politeknik Kesehatan Kemenkes Denpasar.
2. Ibu drg. Sagung Agung Putri Dwiastuti, M.Kes., selaku Ketua Jurusan Kesehatan Gigi Politeknik Kesehatan Kemenkes Denpasar.
3. Bapak I Gede Surya Kencana, S.SiT, M.Kes selaku dosen pembimbing utama Karya Tulis Ilmiah yang telah meluangkan waktu dan pikirannya dalam memberikan petunjuk, saran, masukan dan bimbingan kepada penulis sehingga Karya Tulis Ilmiah ini dapat diselesaikan.
4. Bapak I Nyoman Gejir, S.SiT, M.Kes., selaku dosen pembimbing pedamping Karya Tulis Ilmiah yang telah meluangkan waktu dan pikirannya dalam memberikan petunjuk, saran, masukan dan bimbingan kepada penulis sehingga Karya Tulis Ilmiah ini dapat diselesaikan.

5. Bapak dan Ibu Dosen serta seluruh staf pengajar di Jurusan Keperawatan Politeknik Kesehatan Kemenkes Denpasar yang telah banyak memberikan bimbingan kepada penulis selama melaksanakan kuliah.

6. Orang Tua, saudara, dan semua pihak yang telah memberikan dorongan, dukungan moral dan material, serta semangat yang telah diberikan selama proses penyusunan Penelitian Karya Tulis Ilmiah ini.

7. Teman-teman Angkatan XXIII Jurusan Kesehatan Gigi dan semua pihak yang tidak bisa penulis sebutkan satu persatu yang telah memberikan banyak dukungan dan semangat sehingga terselesaikannya Karya Tulis Ilmiah ini.

Penulis menyadari sepenuhnya bahwa penulisan Karya Tulis Ilmiah ini masih jauh dari kesempurnaan. Untuk itu penulis mengharapkan saran dan masukan yang bersifat membangun dari semua pihak demi kesempurnaan Karya Tulis Ilmiah ini. semoga Karya Tulis Ilmiah ini dapat bermanfaat bagi semua pihak.

Denpasar, Mei 2023

Penulis

DAFTAR ISI

	Halaman
HALAMAN SAMPUL.....	i
HALAMAN JUDUL.....	ii
HALAMAN PERSETUJUAN.....	iii
HALAMAN PENGESAHAN.....	iv
ABSTRAK BAHASA INGGRIS.....	v
ABSTRAK BAHASA INDONESIA.....	vi
RINGKASAN PENELITIAN.....	vii
KATA PENGANTAR.....	ix
DAFTAR ISI.....	xi
DAFTAR TABEL.....	xv
DAFTAR GAMBAR.....	xvi
DAFTAR LAMPIRAN.....	xvii
BAB I PENDAHULUAN.....	1
A. Latar Belakang.....	1
B. Rumusan Masalah.....	4
C. Tujuan Penelitian.....	4
1. Tujuan Umum.....	4
2. Tujuan Khusus.....	4
D. Manfaat Penelitian.....	5
BAB II TINJAUAN PUSTAKA.....	6
A. Penyuluhan.....	6

1. Definisi Penyuluhan.....	6
2. Tujuan Penyuluhan.....	6
3. Metode Penyuluhan.....	7
4. Media.....	8
5. Jenis-Jenis Media.....	8
6. Animasi.....	9
7. Jenis-Jenis Animasi.....	9
8. Teknik Animasi.....	12
9. Fungsi Animasi.....	12
B. Pemeliharaan Kesehatan Ggi.....	13
1. Menyikat Gigi.....	13
2. Pemeriksaan Gigi Secara Rutin.....	14
C. Pengetahuan.....	16
1. Tingkat Pengetahuan.....	16
a. Tahu (<i>Know</i>).....	17
b. Memahami (<i>Comprehention</i>).....	17
c. Aplikasi (<i>Application</i>).....	17
d. Analisis (<i>Analysis</i>).....	17
e. Sintesis (<i>Syntesis</i>).....	18
f. Evaluasi (<i>Evaluation</i>).....	18
2. Faktor-Faktor yang Mempengaruhi Pengetahuan.....	18
a. Faktor Internal.....	18
1. Pendidikan.....	18
2. Pekerjaan.....	19

3. Umur.....	19
b. Faktor Eksternal.....	19
1. Faktor Lingkungan.....	19
2. Sosial Budaya.....	19
BAB III KERANGKA KONSEP.....	20
A. Kerangka Konsep.....	20
B. Variabel Penelitian.....	20
1. Variabel Peneliti.....	21
2. Definsi Operasional.....	21
BAB IV METODE PENELITIAN.....	22
A. Jenis dan Desain Penelitian.....	22
B. Alur Penelitian Penelitian	22
C. Lokas dan Waktu Penelitian.....	22
1. Lokasi Penelitian.....	22
2. Waktu Penelitian.....	22
D. Populasi dan Sampel Penelitian.....	23
1. Populasi Penelitian.....	23
2. Sampel Penelitian.....	23
E. Jenis dan Cara Pengumpulan Data.....	23
1. Jenis Data.....	23
2. Cara Pengumpulan Data.....	24
F. Pengolahan dan Analisis Data.....	24
1. Pengolahan Data.....	24
2. Analisis Data.....	25

BAB V HASIL PENELITIAN DAN PEMBAHASAN.....	26
A. Hasil Penelitian.....	26
1. Kondisi Lokasi Penelitian.....	26
2. Karakteristik Subjek Penelitian.....	27
3. Hasil Pengamatan Terhadap Objek Penelitian.....	27
B. Pembahasan.....	29
BAB VI SIMPULAN DAN SARAN.....	32
A. Simpulan.....	32
B. Saran.....	32
DAFTAR PUSTAKA	34
LAMPIRAN	

DAFTAR TABEL

	Halaman
Tabel 1 Definisi Operasional.....	21
Tabel 2 Karakteristik.....	27
Tabel 3 Distribusi Frekuensi.....	28

DAFTAR GAMBAR

	Halaman
Gambar 1 Kerangka Konsep Penelitian Gambaran Penyuluhan Dengan Media Animasi Tentang Pemeliharaan Kesehatan Gigi Pada Siswa Kelas IV SDN 1 Pemecutan Denpasar Barat Tahun 2023.....	20
Gambar 2 Alur Penelitian.....	22
Gambar 3 Lokasi.....	26

DAFTAR LAMPIRAN

	Halaman
Lampiran 1 Lembar Kuesioner.....	38
Lampiran 2 Lembar Persetujuan Menjadi Responden.....	47
Lampiran 3 Tabel Induk Pre-Test.....	48
Lampiran 4 Tabel Induk Post-Test.....	50
Lampiran 5 Tabulasi Pre-Test.....	53
Lampiran 6 Tabulasi Post-Test.....	55
Lampiran 7 Informed Consent.....	57
Lampiran 8 Surat Mohon Ijin Pengambilan Data.....	58
Lampiran 9 Persetujuan Etik	59
Lampiran 10 Persetujuan Publikasi Repository.....	61
Lampiran 11 Validasi Bimbingan.....	62
Lampiran 12 Turnitin.....	63