

**ASUHAN KEBIDANAN PADA IBU “MS” UMUR 27 TAHUN
PRIMIGRAVIDA DARI KEHAMILAN TRIMESTER III
SAMPAI 42 HARI MASA NIFAS**

Asuhan Dilaksanakan di keluarga Bapak “WG“ Alamat Banjar
Kedampal Abiansemal di wilayah kerja Puskesmas Abiansemal I
Kabupaten Badung



Oleh

NI MADE MERY INDRASUARI
NIM. P07124015024

**KEMENTERIAN KESEHATAN REPUBLIK INDONESIA
POLITEKNIK KESEHATAN KEMENKES DENPASAR
JURUSAN KEBIDANAN PRODI DIII KEBIDANAN
DENPASAR
2018**

LAPORAN TUGAS AKHIR

**ASUHAN KEBIDANAN PADA IBU “MS” UMUR 27 TAHUN
PRIMIGRAVIDA DARI KEHAMILAN TRIMESTER III
SAMPAI 42 HARI MASA NIFAS**

**Diajukan untuk Memenuhi Salah Satu Syarat
Menyelesaikan Pendidikan pada Jurusan Kebidanan
Program Studi Diploma III**

Oleh :

**NI MADE MERY INDRASUARI
P07124015024**

**KEMENTERIAN KESEHATAN R.I.
POLITEKNIK KESEHATAN KEMENKES DENPASAR
PROGRAM STUDI DIII KEBIDANAN
DENPASAR
2018**


LEMBAR PERSETUJUAN


**ASUHAN KEBIDANAN PADA IBU “MS” UMUR 27 TAHUN
PRIMIGRAVIDA DARI KEHAMILAN TRIMESTER III
SAMPAI 42 HARI MASA NIFAS**

TELAH MENDAPATKAN PERSETUJUAN

Pembimbing Utama


Pembimbing Pendamping


Ni Ketut Somoyani, SST, M.Biomed
NIP. 196904211989032001


Juliana Mauliku, S.Pd.M.Pd
NIP. 195606201976102001

MENGETAHUI
KETUA JURUSAN KEBIDANAN
POLITEKNIK KESEHATAN KEMENKES DENPASAR




Ni Gusti Kompiang Sriasih, SST, M.Kes
NIP. 197001161989032001


LAPORAN TUGAS AKHIR DENGAN JUDUL :

**ASUHAN KEBIDANAN PADA IBU “MS” UMUR 27 TAHUN
PRIMIGRAVIDA DARI KEHAMILAN TRIMESTER III
SAMPAI 42 HARI MASA NIFAS**


**TELAH DIUJI DI HADAPAN TIM PENGUJI
PADA HARI : SELASA
TANGGAL : 17 JULI 2018**

TIM PENGUJI :

Ni Luh Putu Sri Erawati, S.Si.T, MPH (Ketua)



Ni Ketut Somoyani, SST, M.Biomed (Anggota)



Dra. I Gusti Ayu Surati, M.Kes (Anggota)



**MENGETAHUI
KETUA JURUSAN KEBIDANAN
POLITEKNIK KESEHATAN KEMENKES DENPASAR**



**Ni Gusti Kompiang Sriasih, SST, M.Kes
NIP. 197001161989032001**

**MIDWIFERY CARE OF MRS. "MS" 27 YEARS OLD PRIMIGRAVIDA
FROM THE TRIMESTER III OF PREGNANCY UNTIL 42 DAYS
POSTPARTUM**

*Case report was taken in Mr. "WG" family's
live on Banjar Kedampal Abiansemal, in the work area
Puskesmas Abiansemal I on District Badung*

ABSTRACT

Pregnancy, labor, postpartum period were natural and physiological processes. Midwife was one of the health worker who had important role in reducing Maternal Mortality Rate (MMR) and Infant Mortality Rate (IMR). Midwifery care had been to Mrs. "MS" 27 years old who lives on Banjar Kedampal, Puskesmas Abiansemal I area. This case report aimed to know the implementation of midwifery care that given to pregnant woman from third trimester, labor, postpartum and newborn. The method that used in this study was case report with data collection technique thought interview, examination, observation and documentation. Result antenatal care do not fulfill the standard, mother have latitude pregnancies that maybe causes by baby's head incompatibility with the pelvic. The labor process was section caesarea because there was malpresentation (location of latitude) and premature rupture of membranes. The midwifery care in postpartum period and baby were up to the standard. The involution of the uterus, expulsion of the lochea, lactation processes until 42 days postpartum was normal. The development of the baby from newborn until 42 days was physiologic. Midwives were expected to provide midwifery care according to the standard so that can prevent problems and complications during pregnancy, labor, postpartum and baby.

Keywords: *pregnancy, labor, postpartum and baby*

Asuhan Kebidanan Pada Ibu “MS” Umur 27 Tahun Primigravida Dari Kehamilan Trimester III Sampai 42 Hari Masa Nifas

Asuhan dilaksanakan di keluarga Bapak “WG” Alamat
Banjar Kedampal Abiansemal di wilayah kerja
Puskesmas Abiansemal I Kabupaten Badung

ABSTRAK

Kehamilan, persalinan, dan masa nifas adalah suatu proses alamiah dan fisiologis. Bidan merupakan salah satu tenaga kesehatan yang memiliki peran penting dalam menurunkan Angka Kematian Ibu (AKI) dan Angka Kematian Bayi (AKB). Asuhan Kebidanan dilakukan pada ibu “MS” umur 27 tahun yang beralamat di Banjar Kedampal, wilayah kerja Puskesmas Abiansemal I. Laporan kasus ini bertujuan untuk mengetahui hasil asuhan kebidanan yang diberikan pada ibu hamil dari kehamilan trimester III, persalinan, masa nifas, dan bayi baru lahir. Metode penelitian yang digunakan adalah *case report* dengan teknik pengumpulan data melalui wawancara, pemeriksaan, observasi serta dokumentasi. Hasil asuhan kebidanan kehamilan tidak sesuai standar, ibu mengalami kehamilan letak lintang yang mungkin disebabkan oleh ketidaksesuaian kepala bayi dengan panggul. Proses persalinan berlangsung secara *sectio caesarea* karena terjadi malpresentasi (letak lintang) dan ketuban pecah dini. Asuhan kebidanan pada masa nifas dan bayi sudah sesuai standar. Proses involusi, pengeluaran *lochea* dan proses laktasi sampai 42 hari masa nifas berlangsung normal. Perkembangan kondisi bayi baru lahir, neonatus sampai bayi berumur 42 hari berjalan secara fisiologis. Bidan diharapkan dapat memberikan asuhan kebidanan sesuai standar serta sesuai wewenang sehingga dapat mencegah masalah dan komplikasi pada masa kehamilan, persalinan, nifas dan bayi.

Kata kunci: *Kehamilan, persalinan, nifas dan bayi*

RINGKASAN PENULISAN

Asuhan Kebidanan Pada Ibu “MS” Umur 27 Tahun
Primigravida Dari Kehamilan Trimester III
Sampai 42 Hari Masa Nifas

Oleh: NI MADE MERY INDRASUARI (NIM: P07124015024)

Angka Kematian Ibu (AKI) dan Angka Kematian Bayi (AKB) merupakan indikator yang sangat penting untuk menggambarkan derajat kesehatan masyarakat dalam pemanfaatan pelayanan kesehatan ibu dan bayi baru lahir yang berkualitas (Dinas Kesehatan Provinsi Bali, 2016). Bidan merupakan salah satu tenaga kesehatan yang memiliki peran penting dalam menurunkan AKI dan AKB. Bidan dalam memberikan asuhan sesuai dengan standar asuhan kebidanan yang di paparkan dalam Peraturan Menteri Kesehatan Nomor 28 tahun 2017 tentang izin dan penyelenggaraan praktik bidan. Asuhan yang diberikan bersifat komprehensif dan berkesinambungan pada ibu hamil, bersalin, nifas, bayi baru lahir, dan bayi sehingga akan membangkitkan semangat ibu hamil melahirkan bayi yang sehat, mengasuh anak, dan mengarahkan keluarga kepada kesehatan yang lebih baik.

Studi kasus ini dilakukan pada keluarga ibu “MS” umur 27 yang beralamat di Banjar Kedampal Desa Abiansemal dengan tafsiran persalinan 28 April 2018 berdasarkan hari pertama haid terakhir tanggal 21 Juni 2017, berada di wilayah kerja Puskesmas Abiansemal I. Penulisan laporan ini bertujuan untuk mengetahui hasil penerapan asuhan kebidanan pada ibu “MS” umur 27 tahun primigravida beserta anaknya yang menerima asuhan kebidanan sesuai standar secara komprehensif dan berkesinambungan dari kehamilan trimester III sampai dengan 42 hari masa nifas. Metode penelitian yang digunakan adalah *case report* dengan teknik pengumpulan data melalui wawancara, pemeriksaan, observasi serta dokumentasi

Hasil studi kasus ini menunjukkan asuhan selama kehamilan ibu “MS” tidak sesuai dengan standar karena pada saat hamil pemeriksaan Hb tidak dilakukan pada trimester I dan trimester III melainkan pada trimester II dan trimester III hal tersebut terjadi karena pada trimester I ibu masih sibuk bekerja,

ibu tidak mendapatkan pemeriksaan VDRL (*Veneral Deseases Research Laboratory*) di karenakan sewaktu ibu hamil reagen untuk pemeriksaan VDRL sedang tidak tersedia, informasi ini didapatkan dari bidan “IW” yang sekaligus menjadi bidan penanggung jawab di ruang KIA puskesmas Abiansemal I, dimana pemeriksaan VDRL bertujuan untuk skrining penyakit sifilis pada ibu hamil. Ibu juga mengalami malpresentasi janin yaitu letak lintang yang diketahui pada saat pemeriksaan tanggal 30 April 2018 pada saat umur kehamilan 40 minggu 2 hari, serta ibu mengalami Ketuban Pecah Dini (KPD) pada saat umur kehamilan 40 minggu 6 hari, persalinan ibu “MS” berlangsung secara *sectio caesarea* dikarenakan kehamilan letak lintang dan juga KPD. Masa nifas ibu tidak mengalami masalah dimana proses involusi, perubahan lochea dan laktasi ibu “MS” dari 2 jam post SC sampai 42 hari masa nifas berlangsung normal serta ibu memberikan ASI Eksklusif kepada bayinya. Bayi lahir segera menangis, gerak aktif, kulit kemerahan, jenis kelamin perempuan dengan berat badan lahir 2700 gram, peningkatan berat badan bayi telah sesuai dengan grafik peningkatan berat badan pada buku KIA. Asuhan kebidanan yang diberikan sudah sesuai standar kunjungan neonatus yaitu sebanyak tiga kali.

Hasil penulisan laporan ini diharapkan mampu memberikan pengalaman dan pembelajaran bagi mahasiswa kebidanan untuk memberikan asuhan pada ibu hamil, bersalin nifas dan bayi baru lahir, serta bidan dan tenaga kesehatan lainnya dapat mempertahankan dan memberikan pelayanan atau bahkan dapat meningkatkan mutu pelayanan secara komprehensif berdasarkan kewenangan bidan dalam memberikan pelayanan.

KATA PENGANTAR

Puji syukur penulis panjatkan kepada Tuhan Yang Maha Esa, karena berkat rahmat-Nyalah penulis dapat menyelesaikan usulan laporan tugas akhir ini tepat pada waktunya dengan judul “Asuhan Kebidanan Pada Ibu “ MS” dari Kehamilan Trimester III Sampai 42 Hari Masa Nifas”. Laporan tugas akhir ini disusun untuk memenuhi salah satu syarat dalam menyelesaikan pendidikan pada Jurusan Kebidanan Program Studi Diploma III Politeknik Kesehatan Kemenkes Denpasar.

Penulis banyak mendapatkan dukungan dan bantuan dari berbagai pihak yang berhubungan dengan penyusunan laporan tugas akhir dan kegiatan yang sudah dilaksanakan. Melalui kesempatan ini, penulis mengucapkan terima kasih kepada yang terhormat:

1. Anak Agung Ngurah Kusumajaya, SP., MPH., selaku Direktur Politeknik Kesehatan Denpasar.
2. Ni Gusti Kompiang Sriasih,SST.,M.Kes, selaku Ketua Jurusan Kebidanan Politeknik Kesehatan Denpasar
3. Drg. Ni Nyoman Rai Sukadani, MM, sebagai kepala Puskesmas Abiansemal I.
4. Ni Nyoman Indahwati, A.Md.Keb, selaku pembimbing di lapangan yang telah bertanggung jawab dan membantu dalam memberikan asuhan kebidanan
5. Made Widhi Gunapria D, SST.M.Keb, selaku Ketua Program Studi DIII Jurusan Kebidanan Politeknik Kesehatan Denpasar
6. Ni Ketut Somoyani, SST, M.Biomed, selaku pembimbing utama yang telah banyak meluangkan waktu untuk proses bimbingan

7. Juliana Mauliku,S.Pd,M.Pd, selaku pembimbing pendamping yang sudah meluangkan waktu untuk proses bimbingan
8. Ibu "MS" dan keluarga, selaku responden dalam laporan tugas akhir yang telah memberikan izin dan bersedia berpartisipasi
9. Orang tua, kakak, adik dan teman-teman yang selalu memberikan dukungan dan semangat.
10. Pihak lain yang tidak dapat penulis sebutkan satu per satu, yang telah membantu dalam penyusunan laporan tugas akhir ini.

Mengingat pengetahuan penulis yang terbatas, sudah tentu banyak kekurangan dalam penyusunan laporan tugas akhir ini, oleh karena itu diharapkan masukan dari semua pihak berupa saran demi lebih baiknya laporan tugas akhir ini dan dapat digunakan sebagai panduan dalam melakukan asuhan kebidanan.

Denpasar, Juni 2018

Penulis

SURAT PERNYATAAN BEBAS PLAGIAT

Saya yang bertanda tangan di bawah ini :

Nama : Ni Made Mery Indrasuari
NIM : P07124015024
Program Studi : D III Kebidanan
Tahun Akademik : 2018
Alamat : Jl. Singasari Gang Kemuning, Denpasar Utara

Dengan ini menyatakan bahwa :

1. Laporan Tugas Akhir dengan judul Asuhan Kebidanan Pada Ibu “MS” Umur 27 Tahun Primigravida Dari Kehamilan Trimester III Sampai Dengan 42 Hari Masa Nifas adalah benar **karya sendiri atau bukan plagiat hasil karya orang lain.**
2. Apabila dikemudian hari terbukti bahwa Tugas Akhir ini **bukan** karya saya sendiri atau plagiat hasil karya orang lain, maka saya sendiri bersedia menerima sanksi sesuai Peraturan Mendiknas RI No.17 Tahun 2010 dan ketentuan perundang-undangan yang berlaku.

Demikian surat pernyataan ini saya buat untuk dipergunakan sebagaimana mestinya.

Denpasar, Juni 2018
Yang membuat pernyataan



Ni Made Mery Indrasuari
NIM P07124015024

DAFTAR ISI

HALAMAN JUDUL.....	i
LEMBAR PERSETUJUAN.....	ii
LEMBAR PENGESAHAN	iii
<i>ABSTRACT</i>	iv
ABSTRAK	v
RINGKASAN PENULISAN	vi
KATA PENGANTAR	viii
SURAT PERNYATAAN BEBAS PLAGIAT.....	x
DAFTAR ISI.....	xi
DAFTAR TABEL.....	xii
DAFTAR LAMPIRAN.....	xiii
BAB I PENDAHULUAN	
A. Latar Belakang	1
B. Rumusan Masalah	4
C. Tujuan.....	5
D. Manfaat.....	5
BAB II TINJAUAN PUSTAKA	
A. Kajian Teori.....	7
1. Kehamilan Trimester III	7
2. Persalinan	26
3. Nifas	36
4. Bayi	42
B. Kerangka Pikir.....	47
BAB III METODE PENENTUAN KASUS	
A. Informasi Klien/Keluarga.....	48
B. Rumusan Masalah Diagnosa Kebidanan.....	52
C. Rencana Jadwal Kegiatan.....	52
BAB IV HASIL DAN PEMBAHASAN	
A. Hasil.....	55
B. Pembahasan	91
BAB V PENUTUP	
A. Simpulan	103
B. Saran	104
DAFTAR PUSTAKA	
LAMPIRAN	

DAFTAR TABEL

Tabel 1. Skrining Imunisasi TT	17
Tabel 2. Pemberian Imunisasi TT	17
Tabel 3. Riwayat Pemeriksaan di Buku KIA	50
Tabel 4. Catatan Perkembangan Kehamilan	56
Tabel 5. Catatan Perkembangan Persalinan dan Bayi Baru Lahir	68
Tabel 6. Catatan Perkembangan Masa Nifas dan Bayi	73

DAFTAR LAMPIRAN

- Lampiran 1. Naskah Persetujuan Setelah Penjelasan
- Lampiran 2. Lembar Persetujuan Menjadi Responden
- Lampiran 3. Surat Rekomendasi Dinas Penanaman Modal dan Pelayanan Terpadu Satu Pintu
- Lampiran 4. Surat Ijin Penelitian Dari Kesatuan Bangsa dan Politik Kabupaten Badung
- Lampiran 5. Surat Ijin Penelitian Dari Dinas Kesehatan Kabupaten Badung
- Lampiran 6. Surat Keterangan Telah Melakukan Penelitian Puskesmas Abiansemal I
- Lampiran 7. Partograf
- Lampiran 8. Dokumentasi penerapan asuhan kebidanan