

LAPORAN TUGAS AKHIR

**ASUHAN KEBIDANAN PADA IBU “RS” UMUR 22 TAHUN
PRIMIGRAVIDA DARI UMUR KEHAMILAN 36 MINGGU
SAMPAI 42 HARI MASA NIFAS**

Asuhan dilaksanakan di Wilayah Kerja
Puskesmas III Denpasar Selatan
2018



OLEH

NI NENGAH MERTA
NIM.P07124015050

**KEMENTERIAN KESEHATAN R.I
POLITEKNIK KESEHATAN KEMENKES DENPASAR
JURUSAN KEBIDANAN
2018**

LAPORAN TUGAS AKHIR

**ASUHAN KEBIDANAN PADA IBU “RS” UMUR 22 TAHUN
PRIMIGRAVIDA DARI UMUR KEHAMILAN 36 MINGGU
SAMPAI 42 HARI MASA NIFAS**

Diajukan Untuk Memenuhi Salah Satu Syarat
Menyelesaikan Pendidikan Pada Jurusan
Kebidanan Program Studi Diploma III



OLEH

NI NENGAH MERTA
NIM.P07124015050


**KEMENTERIAN KESEHATAN R.I
POLITEKNIK KESEHATAN KEMENKES DENPASAR
JURUSAN KEBIDANAN
2018**

**LEMBAR PERSETUJUAN
LAPORAN TUGAS AKHIR**

**ASUHAN KEBIDANAN PADA IBU “RS” UMUR 22 TAHUN
PRIMIGRAVIDA DARI UMUR KEHAMILAN 36 MINGGU
SAMPAI 42 HARI MASA NIFAS**

TELAH MENDAPATKAN PERSETUJUAN

Pembimbing Utama



Made Widhi Gunapria Darmapatni, SST., M.Keb
NIP.198211282006042002

Pembimbing Pendamping



Ni Wayan Armini, SST., M.Keb
NIP. 198101302002122001

MENGETAHUI
KETUA JURUSAN KEBIDANAN
POLITEKNIK KESEHATAN KEMENKES DENPASAR



Ni Gusti Kompiang Sriasih, SST.,M.Kes
NIP. 197001161989032001

**LEMBAR PENGESAHAN
LAPORAN TUGAS AKHIR**




**ASUHAN KEBIDANAN PADA IBU “RS” UMUR 22 TAHUN
PRIMIGRAVIDA DARI UMUR KEHAMILAN 36 MINGGU
SAMPAI 42 HARI MASA NIFAS**

TELAH DIUJI DI HADAPAN TIM PENGUJI

PADA HARI : SENIN

TANGGAL : 23 JULI 2018

TIM PENGUJI :

- | | | |
|--|-----------|---|
| 1. Gusti Ayu Marhaeni, SKM,M.Biomed | (Ketua) |  |
| 2. Made Widhi Gunapria Darmapatni, SST., M.Keb | (Anggota) |  |
| 3. Ni Nyoman Suindri S.Si.T., M.Keb | (Anggota) |  |

**MENGETAHUI
KETUA JURUSAN KEBIDANAN
(POLITEKNIK KESEHATAN KEMENKES DENPASAR**

**Ni Gusti Kompiang Sriasih, SST.,M.Kes
NIP. 197001161989032001**

**MIDWIFERY CARE OF MRS. "RS" 22TH YEARS OLD PRIMIGRAVID
FROM 36 WEEK OF PREGNANCY
UNTIL 42 DAYS POSTPARTUM**

*Cases Were Taken In The Community Health
Center III South of Denpasar*

Abstract

Pregnancy, Childbirth, childbirth is one of process physiological which almost happens to every woman, succes in upbringing can do physiology or pathology. This related indicator of high status mortality rate mother and mortality rate Baby is not separated from the role of the midwife it self, as a prospective midwife then the authors make case reports about midwifery care. this case report, aims to report the results of maternity care provide mother "RS" 22 years old primigravid from pregnant trimester III, labor, childbirth time until baby born respondent this proceed, used date secondary date obtained documentation and primary date obtained from the interview, upbringing from April 2018 until July 2018 get results. During physiological pregnancy, labor takes place with emergency, namely Macrosomia, Shoulder Dystocia, and Uterine Atonia, but can be overcome and during the puerperal period is normal, and the baby is in good health. In this case have been given care in accordance with the standards of midwifery care

Keywords : *pregnancy; labor; puerperium; newborn*

**ASUHAN KEBIDANAN PADA IBU “RS” UMUR 22 TAHUN
PRIMIGRAVIDA DARI UMUR KEHAMILAN 36 MINGGU
SAMPAI 42 HARI MASA NIFAS**

Kasus Diambil di Wilayah Kerja
Puskesmas III Denpasar Selatan

Abstrak

Kehamilan, Persalinan, Nifas merupakan suatu proses fisiologis yang hampir selalu terjadi pada setiap wanita, keberhasilan dalam melakukan asuhan yang dapat berlangsung fisiologi maupun patologi, hal ini berkaitan dengan indikator derajat kesehatan yaitu tinggi rendahnya Angka Kematian Ibu (AKI) dan Angka Kematian Bayi (AKB) tidak lepas dari peranan bidan itu sendiri. Sebagai calon bidan maka penulis membuat laporan kasus mengenai asuhan kebidanan. Laporan kasus ini bertujuan untuk mengetahui hasil dari asuhan kebidanan yang diberikan pada Ibu “RS” umur 22 tahun primigravida dari kehamilan trimester III, persalinan, masa nifas dan bayi baru lahir hingga 42 hari. Data yang digunakan adalah data sekunder yang didapat dari dokumentasi, dan data primer yang didapatkan dari hasil wawancara. Asuhan yang dilakukan sejak April 2018 sampai dengan Juli 2018 mendapatkan hasil, pada masa kehamilan fisiologis, proses persalinan berlangsung dengan kegawatdaruratan yakni Makrosomia, terjadi Distosia Bahu, dan Atonia Uteri, namun dapat diatasi dan pada masa nifas berlangsung normal, serta bayi dalam keadaan sehat. Pada Kasus ini sudah diberikan asuhan sesuai dengan standar asuhan kebidanan.

Kata Kunci: Kehamilan; Persalinan; Nifas; Neonatus

RINGKASAN STUDI KASUS

ASUHAN KEBIDANAN PADA IBU “RS” UMUR 22 TAHUN PRIMIGRAVIDA DARI UMUR KEHAMILAN 36 MINGGU SAMPAI 42 HARI MASA NIFAS

Kasus Diambil di Wilayah Kerja Puskesmas III Denpasar Selatan

Oleh: NI NENGAH MERTA (P07124015050)

Kehamilan, persalinan, nifas dan bayi baru lahir merupakan suatu keadaan yang fisiologi tetapi dalam proses berlangsungnya secara fisiologi atau patologi sehingga berdampak mengancam jiwa ibu maupun bayi bahkan sampai menyebabkan kematian. Maka hal tersebut harus ditangani oleh petugas kesehatan yang kompeten dan berwenang untuk meningkatkan kesehatan ibu dan anak serta mengurangi Angka Kematian Ibu (AKI) dan Angka Kematian Bayi (AKB) dengan cara memberikannya pelayanan yang sesuai dengan standar pelayanan kebidanan. Angka Kematian Ibu (AKI) dan Angka Kematian Bayi (AKB) merupakan tolak ukur dalam menentukan keberhasilan suatu pelayanan kesehatan. Di Provinsi Bali trendnya masih fluktuatif sehingga berbagai upaya dilakukan untuk menurunkannya AKI dan AKB.

Laporan kasus ini bertujuan untuk mengetahui hasil asuhan kebidanan yang diberikan pada Ibu “RS” umur 22 tahun Primigravida dari kehamilan trimester III, nifas, dan bayi baru lahir hingga 42 hari. Metode penelitian ini menggunakan rancangan laporan, data yang diambil dengan studi dokumentasi dari buku kesehatan ibu dan anak (KIA), wawancara, observasi, dan pemeriksaan yang dikaji pada tanggal 12 April 2018, laporan kasus ini dari bulan April sampai bulan Juni. Hasil penulisan menunjukkan perkembangan kondisi ibu pada masa kehamilan tidak mengalami permasalahan ataupun keluhan yang dialami ibu saat kehamilan yaitu mual, nyeri perut bagian bawah. Ibu “RS” mulai diasuh sejak usia kehamilan 36 minggu dan ibu melahirkan saat usia kehamilan 40 minggu 1 hari dihitung dari Hari Pertama Haid Terakhir (HPHT). Ibu “RS” melahirkan saat usia kehamilan memasuki 40 minggu 1 hari, kala I ibu selama 15 jam, ibu mengalami pecah ketuban saat bukaan 1 cm, kala II berlangsung 30 menit, kala III

berlangsung 5 menit. Ibu melahirkan bayi dengan berat lahir 4500 gram, jenis kelamin laki-laki dengan laserasi *grade* II. Pada saat mulai kala IV Ibu mengalami atonia uteri namun dapat segera diatasi. Pemantauan kala IV tidak terdapat masalah. Keadaan nifas ibu meliputi proses involusi, pengeluaran *lochea*, dan proses laktasi yang berjalan normal. Masalah yang dialami ibu selama masa nifas adalah ibu belum mengetahui cara mengatasi nyeri luka jaritan, perawatan bayi, bahaya pada masa nifas. Cara mengatasi masalah tersebut yaitu dengan memberikan KIE mengenai, bahaya masa nifas, senam kegel, membimbing ibu memandikan dan memijit bayinya dan mengingatkan serta mengajak ibu ke Puskesmas untuk kunjungan nifas. Keadaan bayi baru lahir tangis kuat dan gerak aktif, BB 4500 gram, PB 52 cm, LK/LD 34/35 cm, pada pemeriksaan fisik tidak ada kelainan. Kebutuhan bayi dari baru lahir hingga 42 hari sudah mendapatkan kebutuhan seperti asuh, asih, asah, yaitu melakukan IMD pada 1 jam pertama, memberikan Vitamin K1 dan Imunisasi BCG dan polio saat umur bayi 26 hari, diberikan ASI eksklusif hingga bayi umur 6 bulan, ibu melakukan kontak kulit dengan memijat bayi sebelum memandikan bayi, dan bayi diberikan stimulasi musik brain booster pada bayi mulai dari sejak kehamilan.

KATA PENGANTAR

Puji Syukur penulis panjatkan kepada Tuhan Yang Maha Esa karena berkat rahmat-Nyalah penulis dapat menyelesaikan usulan laporan tugas akhir yang berjudul “Asuhan Kebidanan Pada Ibu “RS” Umur 22 Tahun Primigravida Dari Umur Kehamilan 36 Minggu sampai 42 Hari Masa Nifas. Asuhan dilaksanakan di keluarga Bapak “GG” yang beralamat di Jalan Tukad Punggawa Gang Cumi-cumi No. 1 Br. Peken, Desa Serangan, Denpasar Selatan, Denpasar yang termasuk wilayah kerja Puskesmas III Denpasar Selatan. Penyusunan laporan tugas akhir ini untuk memenuhi syarat menyelesaikan pendidikan pada jurusan kebidanan program studi diploma III.

Penulis banyak mendapatkan dukungan dan bantuan dari berbagai pihak dalam proses penyusunan laporan tugas akhir ini dan kegiatan yang akan dilaksanakan. Melalui kesempatan ini, penulis ingin mengucapkan terimakasih kepada yang terhormat:

1. A.A Ngurah Kusumajaya, SP., MPH, selaku Direktur Politeknik Kesehatan Kemenkes Denpasar
2. Ni Gusti Kompiang Sriasih, SST., M.Kes, selaku Ketua Jurusan Kebidanan Politkenik Kesehatan Denpasar
3. drg. Putu Judy Satyawati Sudarmo selaku Kepala Puskesmas III Denpasar Selatan yang telah memberikan izin untuk pengambilan kasus.
4. Made Widhi Gunapria D. SST. M.Keb, selaku Ketua Program Studi DIII Kebidanan dan sebagai Pembimbing Utama yang telah meluangkan waktu untuk memberikan bimbingan.

5. Ni Wayan Armini, SST. M.Keb, selaku pembimbing Pendamping yang telah meluangkan waktu untuk memberikan bimbingan.
6. Gusti Ayu Marhaeni, SKM,M.Biomed, selaku ketua tim penguji
7. Ibu “RS” beserta keluarga, selaku responden dalam penyusunan laporan tugas akhir yang telah berpartisipasi.
8. Teman-teman jurusan kebidanan angkatan XVIII yang selalu memberikan dukungan dan semangat dalam penyusunan laporan tugas akhir.
9. Semua pihak yang penulis tidak dapat sebutkan satu per satu yang telah banyak memberikan bantuan dan dukungan dalam penyusunan laporan tugas akhir ini.

Mengingat dalam penyusunan laporan tugas akhir ini pengetahuan penulis yang terbatas sudah tentu banyak kekurangan. Oleh karena itu, diharapkan masukan dari semua pihak berupa saran dan masukan yang membangun demi lebih baik Laporan Tugas Akhir ini

Denpasar, Juli 2018

Penulis

SURAT PERNYATAAN BEBAS PLAGIAT

Saya yang bertanda tangan di bawah ini :

Nama : Ni Nengah Merta

NIM : P07124015050

Program Studi : Diploma III

Jurusan : Kebidanan

Tahun Akademik : 2018

Alamat : Banjar Alasngandang, Desa Pempatan, Kecamatan Rendang, Kabupaten Karangasem, Bali

Dengan ini menyatakan bahwa :

1. Laporan Tugas Akhir dengan judul “ Asuhan Kebidanan Pada Ibu “RS” Umur 22 Tahun Primigravida Dari Umur Kehamilan 36 Minggu Sampai 42 Hari Masa Nifas” adalah benar **karya sendiri atau bukan plagiat hasil karya orang lain.**
2. Apabila dikemudian hari terbukti bahwa Tugas Akhir ini **bukan** karya saya sendiri atau plagiat hasil karya orang lain, maka saya sendiri bersedia menerima sanksi sesuai Peraturan Mendiknas RI No.17 Tahun 2010 dan ketentuan perundang- undangan yang berlaku.

Demikian surat pernyataan ini saya buat untuk dipergunakan sebagaimana mestinya.

Denpasar, Juli 2018

Yang membuat pernyataan



Ni Nengah Merta

NIM. P07124015050

DAFTAR ISI

HALAMAN JUDUL.....	i
LEMBAR PERSETUJUAN.....	ii
LEMBAR PENGESAHAN.....	iii
ABSTRAK.....	iv
RINGKASAN STUDI KASUS.....	vi
KATA PENGANTAR.....	viii
SURAT PERNYATAAN BEBAS PLAGIAT.....	x
DAFTAR ISI.....	xi
DAFTAR TABEL.....	xiii
DAFTAR LAMPIRAN.....	xiv
BAB I PENDAHULUAN	
A. Latar Belakang.....	1
B. Rumusan Masalah.....	5
C. Tujuan.....	5
D. Manfaat.....	6
BAB II TINJAUAN PUSTAKA	
A. Kajian Teori.....	7
1. Kehamilan Trimester III.....	7
2. Persalinan.....	17
3. Nifas.....	36
4. Neonatus dan Bayi.....	45
B. Kerangka Pikir.....	51
BAB III METODE PENENTUAN KASUS	

A. Informasi Klien/ Keluarga53

B. Rumusan Masalah atau Diagnosa Kebidanan58

BAB IV PEMBAHASAN

A. Hasil61

B. Pembahasan90

BAB V PENUTUP

A. Simpulan 106

B. Saran 107

DAFTAR PUSTAKA

LAMPIRAN

DAFTAR TABEL

Tabel 1.Rekomendasi Rentang Peningkatan Berat Badan Total untuk Wanita Hamil.	10
Tabel 2.Rentang Waktu Pemberian Imunisasi TT dan Lama Perlindungan.....	14
Tabel 3.Perubahan Lokia.	37
Tabel 4.Riwayat Pemeriksaan Ibu RS.	55
Tabel 5. SOAP Hamil.	62
Tabel 6. SOAP Persalinan.....	67
Tabel 7. SOAP Nifas dan Bayi Baru Lahir Sampai 42 Hari.....	75

DAFTAR LAMPIRAN

Lampiran 1. Rencana Kegiatan Laporan Penyusunan Kasus

Lampiran 2. Naskah Persetujuan Setelah Penjelasan

Lampiran 3. Lembar Persetujuan Menjadi Responden

Lampiran 4. Surat Izin Penelitian

Lampiran 5. Surat Izin Pengambilan Data

Lampiran 6. Lembar Observasi

Lampiran 7. Partograf

Lampiran 8. Dokumentasi