

## LAPORAN TUGAS AKHIR

### ASUHAN KEBIDANAN PADA NY “FS” UMUR 24 TAHUN MULTIGRAVIDA DARI UMUR KEHAMILAN 39 MINGGU SAMPAI 42 HARI MASA NIFAS

Asuhan Kasus Dilakukan di Keluarga Bapak “VY”  
Di Wilayah Kerja Puskesmas IV Denpasar Selatan



Oleh :

**KOMANG AYU UTTARI PRADNYAWATI PENDIT**  
**P07124015015**

**KEMENTERIAN KESEHATAN R.I.**  
**POLITEKNIK KESEHATAN KEMENKES DENPASAR**  
**JURUSAN KEBIDANAN**  
**2018**

## **LAPORAN TUGAS AKHIR**

**ASUHAN KEBIDANAN PADA NY “F” UMUR 24 TAHUN  
MULTIGRAVIDA DARI KEHAMILAN TRIMESTER III  
SAMPAI 42 HARI MASA NIFAS**

**Diajukan Untuk Memenuhi Salah Satu Syarat Menyelesaikan  
Mata Kuliah Laporan Tugas Akhir pada Program Studi Diploma  
III Kebidanan**

**Oleh :**

**KOMANG AYU UTTARI PRADNYAWATI PENDIT  
P07124015015**

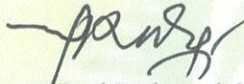
**KEMENTERIAN KESEHATAN R.I.  
POLITEKNIK KESEHATAN KEMENKES DENPASAR  
JURUSAN KEBIDANAN**

## LAPORAN TUGAS AKHIR

### ASUHAN KEBIDANAN PADA NY “FS” UMUR 24 TAHUN MULTIGRAVIDA DARI UMUR KEHAMILAN 39 MINGGU SAMPAI 42 HARI MASA NIFAS


#### TELAH MENDAPATKAN PERSETUJUAN

Pembimbing Utama :




Dr. Ni Komang Yuni Rahyani, S.Si.T., M.Kes  
NIP. 197306261992032001

Pembimbing Pendamping :



Ni Gusti Kompiang Sriasih, S.ST., M.Kes  
NIP. 197001161989032001

MENGETAHUI :  
KETUA JURUSAN KEBIDANAN  
POLITEKNIK KESEHATAN KEMENKES DENPASAR



Ni Gusti Kompiang Sriasih, S.ST., M.Kes  
NIP. 197001161989032001

## LAPORAN TUGAS AKHIR

### ASUHAN KEBIDANAN PADA NY "FS" UMUR 24 TAHUN MULTIGRAVIDA DARI UMUR KEHAMILAN 39 MINGGU SAMPAI 42 HARI MASA NIFAS

TELAH DIUJI DI HADAPAN TIM PENGUJI

PADA HARI : Selasa  
TANGGAL : 24 Juli 2018

#### TIM PENGUJI :

1. Made Widhi Gunapria Darmapatni, S.ST., M.Keb (Ketua) .....
2. Dr. Ni Komang Yuni Rahyani, S.Si.T., M.Kes (Anggota) .....
3. Dra. I Gusti Ayu Surati, M.Kes (Anggota) .....



MENGETAHUI :

KETUA JURUSAN KEBIDANAN

POLITEKNIK KESEHATAN KEMENKES DENPASAR



Ni Gusti Kompiang Sriasih, S.ST., M.Kes  
NIP. 197001161989032001

**MIDWIFERY CARE OF MRS. "FS" 24 YEARS OLD MULTIGARVID FROM  
39 WEEKS OF PREGNANCY UNTIL  
42TH DAYS POSTPARTUM**

*Cases Were Taken In The Community Health Center IV South of Denpasar*

**ABSTRACT**

*Maternal mortality rate in Indonesia according to the results of population surveys between the sensus in 2015 amounted 305 per 100.000 live births and infant mortality rate is 22.23 per 1.000 per live births. The elevated or low maternal mortality rate and infant mortality rate cannot be separated from a role of midwife. As a prospective midwife, the authors make case reports about midwifery care. The purpose of this case report was to determine the outcome of midwifery care given to Mrs. "FS" 24 years old multigravid from third trimester of pregnancy, labor, puerperium and newborns up to 42 days. The data used are secondary data obtained from the documentation, and the primary data obtained from interviews and physical examination. Midwifery care begins in April 2018 until June 2018. The development during the pregnancy took place physiologically. The delivery process took place physiologically, labor occurred at 40 weeks of pregnancy 5 days at Puskesmas IV South Denpasar. The baby was born immediately crying and active motion. The results of the examination in normal and physiological infants. The development of the puerperium phase runs physiologically. It is expected that midwives can provide midwifery services in accordance with standards and authorities.*

**Keyword** : *pregnancy, labor, puerperium, and newborn.*

## **ASUHAN KEBIDANAN PADA NY “FS” UMUR 24 TAHUN MULTIGRAVIDA DARI UMUR KEHAMILAN 39 MINGGU SAMPAI 42 HARI MASA NIFAS**

Kasus di Ambil di Wilayah Kerja Puskesmas IV Denpasar Selatan

### **ABSTRAK**

Angka Kematian Ibu (AKI) di Indonesia menurut Hasil Survei Penduduk Antar Sensus (SUPAS) tahun 2015 sebesar 305 per 100.000 Kelahiran Hidup (KH) dan Angka Kematian Bayi (AKB) pada tahun 2015 sebesar 22.23 per 1.000 kelahiran hidup. Tinggi atau rendahnya AKI dan AKB, tidak lepas dari peranan bidan. Sebagai calon bidan maka penulis membuat laporan kasus mengenai asuhan kebidanan. Tujuan laporan kasus ini untuk mengetahui hasil dari asuhan kebidanan yang diberikan pada Ny “FS” umur 24 tahun multigravida dari kehamilan trimester III, persalinan, masa nifas dan bayi baru lahir hingga 42 hari. Data yang digunakan adalah data sekunder yang didapat dari dokumentasi, dan data primer yang didapatkan dari hasil wawancara dan pemeriksaan fisik. Asuhan dilaksanakan sejak April 2018 sampai dengan Juni 2018. Perkembangan selama masa kehamilan berlangsung secara fisiologis. Proses persalinan berlangsung secara fisiologis, persalinan terjadi pada usia kehamilan 40 minggu 5 hari di Puskesmas IV Denpasar Selatan. Bayi lahir segera menangis dan gerak aktif. Hasil pemeriksaan pada bayi normal dan fisiologis. Perkembangan pada masa nifas berjalan secara fisiologis. Diharapkan agar bidan dapat memberikan pelayanan kebidanan sesuai dengan standar dan wewenang.

**Kata kunci** : kehamilan, persalinan, nifas dan neonatus.

## **RINGKASAN STUDI KASUS**

### **ASUHAN KEBIDANAN PADA NY “FS” UMUR 24 TAHUN MULTIGRAVIDA DARI UMUR KEHAMILAN 39 MINGGU SAMPAI 42 HARI MASA NIFAS**

Kasus di Ambil di Wilayah Kerja Puskesmas IV Denpasar Selatan

OLEH : KOMANG AYU UTTARI PRADNYAWATI PENDIT

NIM : P07124015015

Bidan adalah seseorang yang telah diakui secara reguler dalam program pendidikan kebidanan sebagaimana yang diakui yuridis, dimana ia ditempatkan dan telah menyelesaikan pendidikan kebidanan dan telah mendapatkan kualifikasi serta terdaftar disahkan dan mendapatkan ijin melaksanakan praktik kebidanan. Dalam melaksanakan praktik kebidanan, bidan memiliki kewenangan yang diatur dalam Peraturan Menteri Kesehatan Republik Indonesia Nomor 28 Tahun 2017, Bab III pasal 18 bahwa bidan memiliki kewenangan memberikan pelayanan kesehatan ibu, kesehatan anak, dan pelayanan kesehatan reproduksi perempuan dan keluarga berencana.

Sesuai dengan pernyataan tersebut, bidan memiliki peran yang sangat penting dan menjadi ujung tombak dalam rangka meningkatkan kesehatan ibu dan anak. Sebagai calon bidan, penulis membuat laporan ini adalah untuk mengetahui hasil asuhan kebidanan secara komperhensif pada Ny “FS” umur 24 tahun multigravida dari kehamilan trimester III, persalinan, nifas dan bayi baru lahir. Pengumpulan data pada laporan ini penulis dapatkan dari hasil dokumentasi, wawancara dan hasil asuhan yang penulis lakukan. Asuhan kebidanan dilakukan mulai bulan April 2018 sampai Juni 2018. Ny “FS” diasuh dari umur kehamilan 39 minggu dihitung dari HPHT (Hari Pertama Haid Terakhir) sampai 42 hari masa nifas.

Selama masa kehamilan Ny “FS” rutin memeriksakan kehamilannya, Ny “FS” tidak pernah melewatkan jadwal kunjungan ke puskesmas. Suplemen dan vitamin yang didapatkan selalu di konsumsi dengan tepat waktu dan sesuai dengan dosis yang diberikan. Pada masa kehamilan Ny “FS” tidak pernah mengalami tanda bahaya kehamilan, keluhan yang pernah di rasakan Ny “FS” pada masa kehamilannya yaitu sering kencing. Asuhan yang diberikan selama masa kehamilan sudah sesuai dengan rencana kegiatan berkaitan dengan asuhan kebidanan pada ibu hamil meliputi mendampingi ibu melakukan pemeriksaan ke puskesmas, mendampingi ibu mengikuti kelas ibu hamil, membantu mengatasi masalah yang ibu alami, mengingatkan ibu untuk mempersiapkan persalinan dan memberikan ibu konseling, hamil sehingga perkembangan kehamilan trimester III pada Ny “FS” berlangsung fisiologis.

Ny “FS” melahirkan pada tanggal 10 Mei 2018 di Puskesmas IV Denpasar Selatan. Kala I ibu berlangsung selama 10 jam 30 menit, ketuban sudah merembes sejak pukul 18.00 wita (tgl. 10-05-18). Kala II berlangsung selama 10 menit, kala III berlangsung selama 5 menit. Ny “FS” melahirkan bayi perempuan dengan berat 2900 gram dengan panjang 49 cm. Pada saat lahir bayi langsung menangis dengan kuat, gerak aktif dan warna kulit kemerahan. Kala IV berlangsung secara normal.

Pada masa nifas perubahan yang terjadi yaitu *involusi*, lokia, perineum dan payudara. Ny “FS” tidak mengalami masalah selama masa nifas dan berlangsung secara fisiologis. Penulis memberikan konseling tanda bahaya masa nifas, masalah yang mungkin dialami ibu, perawatan dasar bayi baru lahir, senam kegel, kontrasepsi, dan ASI eksklusif.

Kondisi bayi Ny “FS” saat lahir langsung menangis kuat, gerak aktif dan warna kulit kemerahan. Satu jam setelah lahir penulis melakukan pemeriksaan bayi 1 jam dan bayi dalam kondisi normal, bayi Ny “FS” telah mendapatkan salep mata sebagai pencegahan infeksi pada mata, suntik vitamin K untuk mencegah perdarahan dan imunisasi Hb 0, BCG dan polio I. Ny “FS” telah dapat memandikan bayinya, bayi juga sering di pijat oleh ibu. Bayi diberikan ASI eksklusif oleh ibu tanpa tambahan susu formula.



## KATA PENGANTAR

Puji syukur penulis panjatkan kepada Tuhan Yang Maha Esa, karena berkat rahmat-Nyalah penulis dapat menyelesaikan laporan tugas akhir ini tepat pada waktunya. Laporan Tugas Akhir ini berjudul “Asuhan Kebidanan Pada Ny “FS” Umur 24 Tahun Multigravida Dari Umur Kehamilan 39 Minggu Sampai 42 Hari Masa Nifas”. Penulis banyak mendapatkan dukungan dan bantuan dari berbagai pihak yang berhubungan dengan penyusunan laporan tugas akhir dan kegiatan yang dilaksanakan. Pada kesempatan ini penulis mengucapkan terimakasih banyak kepada yang terhormat:

1. Anak Agung Ngurah Kusumajaya, SP.,MPH., selaku Direktur Politeknik Kesehatan Denpasar.
2. Ni Gusti KOMPIANG Sriasih, S.ST.,M.Kes., selaku Ketua Jurusan Kebidanan Politeknik Kesehatan Denpasar yang telah memfasilitasi Laporan Tugas Akhir dan selaku pembimbing pendamping yang telah banyak meluangkan waktu dalam proses bimbingan
3. dr. A.A.A Dewi Anjani, selaku kepala Puskesmas IV Denpasar Selatan yang telah memberi izin untuk melakukan pengambilan kasus untuk laporan tugas akhir.
4. Made Widhi Gunapria Darmapatni, S.ST.,M.Keb., selaku Ketua Program Studi DIII Jurusan Kebidanan Politeknik Kesehatan Denpasar yang telah memfasilitasi laporan tugas akhir.
5. Dr. Ni Komang Yuni Rahyani, S.Si.T.,M.Kes., selaku pembimbing utama yang telah banyak meluangkan waktu dalam proses bimbingan.
6. Ibu “FS” dan keluarga selaku responden yang telah bersedia berpartisipasi.

7. I Made Rai Arsa Pendit dan Ni Wayan Sriasa, selaku orang tua penulis yang telah banyak memberikan dukungan dan doa untuk penulis.
8. Luh Gede Fitri Adnyani Pendit, I Gede Made Bayu Adnyana Pendit, selaku saudara kandung penulis, I Wayan Pande Astika Putra, selaku pacar penulis yang telah banyak membantu dalam penulisan laporan tugas akhir ini serta memberikan hiburan, doa dan dukungan untuk penulis.
9. Teman-teman kebidanan Poltekkes Kemenkes Denpasar Angkatan XVIII yang telah banyak membantu, mendukung, dan memberikan hiburan selama proses perkuliahan.

Mengingat pengetahuan penulis yang masih terbatas, sudah tentu banyak kekurangan dalam penyusunan Laporan Tugas Akhir. Oleh karena itu, diharapkan masukan dari semua pihak berupa kritik dan saran yang membangun demi perbaikan dikemudian hari.

Denpasar, Mei 2018

Penulis

## SURAT PERNYATAAN BEBAS PLAGIAT

Saya yang bertanda tangan di bawah ini :

Nama : Komang Ayu Uttari Pradnyawati Pendit  
NIM : P07124015015  
Program Studi : Diploma III  
Jurusan : Kebidanan  
Tahun Akademik : 2018  
Alamat : Dusun Dukuh Pulu Kaja, Desa Mambang, Kecamatan  
Selemadeg Timur, Kabupaten Tabanan

Dengan ini menyatakan bahwa :

1. Laporan Tugas Akhir dengan judul “ Asuhan Kebidanan Pada Ny “FS” Umur 24 Tahun Multigravida Dari Kehamilan Trimester III sampai 42 Hari Masa Nifas” adalah benar **karya sendiri atau bukan plagiat hasil karya orang lain**.
2. Apabila dikemudian hari terbukti bahwa Tugas Akhir ini **bukan** karya saya sendiri atau plagiat hasil karya orang lain, maka saya sendiri bersedia menerima sanksi sesuai Peraturan Mendiknas RI No.17 Tahun 2010 dan ketentuan perundang- undangan yang berlaku.

Demikian surat pernyataan ini saya buat untuk dipergunakan sebagaimana mestinya.

Denpasar, Agustus 2018

Yang membuat pernyataan



Komang Ayu Uttari Pradnyawati Pendit

NIM. P07124015015

## DAFTAR ISI

HALAMAN JUDUL .....	i
LEMBAR PERSETUJUAN.....	ii
LEMBAR PENGESAHAN.....	iii
<i>ABSTRACT</i> .....	iv
ABSTRAK .....	v
RINGKASAN LAPORAN KASUS .....	vi
KATA PENGANTAR .....	viii
SURAT PERNYATAAN BEBAS PLAGIAT .....	x
DAFTAR ISI .....	xi
DAFTAR TABEL .....	xiii
DAFTAR LAMPIRAN.....	xiv
BAB I PENDAHULUAN .....	1
A. Latar Belakang.....	1
B. Rumusan Masalah.....	4
C. Tujuan .....	4
D. Manfaat.....	5
BAB II TINJAUAN PUSTAKA .....	6
A. Konsep Asuhan Kebidanan .....	6
1. Konsep Dasar Kehamilan.....	6
2. Konep Dasar Asuhan Persalinan.....	15
3. Konsep Dasar Asuhan Masa Nifas .....	31
4. Konsep Asuhan Kebidanan Pada Bayi Baru Lahir .....	36
B. Kerangka Pikir .....	41
BAB III METODE PENENTUAN KASUS .....	43
A. Informasi Klien/Keluarga.....	43

B. Rumusan Masalah Atau Diagnosis Kebidanan .....	49
BAB IV HASIL DAN PEMBAHASAN .....	51
A. Hasil .....	51
B. Pembahasan .....	66
BAB V SIMPULAN DAN SARAN.....	79
A. Simpulan.....	79
B. Saran.....	80
DAFTAR PUSTAKA	
LAMPIRAN	

## DAFTAR TABEL

Tabel 1. Lama Perlindungan dan Interval Pemberian Imunisasi TT .....	15
Tabel 2. Perubahan Lokia.....	31
Tabel 3. Riwayat Kehamilan, Persalinan dan Nifas Ny “FS” .....	43
Tabel 4. Hasil Pemeriksaan Antenatal Ny “FS” Berdasarkan Buku KIA dan Buku Periksa Dokter .....	44
Tabel 4. Jadwal Pengumpulan Data.....	49
Tabel 5. Hasil Asuhan Kebidanan pada Ny “FS” dalam Masa Kehamilan Trimester III.....	53
Tabel 6. Hasil asuhan kebidanan pada Ny “FS” selama proses persalinan kala I fase laten sampai kala IV yang dilakukan di Puskesmas IV Denpasar Selatan.....	56
Tabel 7. Hasil Asuhan Kebidanan Pada Ny “FS” pada Masa Nifas dan bayi Ny “FS” .....	62

## DAFTAR LAMPIRAN

Lampiran 1. Naskah Persetujuan Setelah Penjelasan

Lampiran 2. Lembar Persetujuan Mejadi Responden

Lampiran 3. Surat Ijin Melakukan Penelitian

Lampiran 4. Surat *Feed Back* Permohonan Ijin Melakukan Penelitian di Wilayah Kerja Puskesmas IV Denpasar Selatan

Lampiran 5. Lembar Observasi Persalinan Fase Laten

Lampiran 6. Partograf

Lampiran 7. Dokumentasi Foto