

**GAMBARAN SIKAP WANITA USIA SUBUR
TENTANG DETEKSI DINI KANKER SERVIKS DENGAN
METODE IVA DI WILAYAH KERJA PUSKESMAS III
DENPASAR SELATAN TAHUN 2022**



OLEH:

**NI MADE AYU EMI PRATIWI
NIM. P07120019077**

**KEMENTERIAN KESEHATAN REPUBLIK INDONESIA
POLTEKKES KEMENKES DENPASAR
JURUSAN KEPERAWATAN
PRODI D III
DENPASAR
2022**

**GAMBARAN SIKAP WANITA USIA SUBUR
TENTANG DETEKSI DINI KANKER SERVIKS DENGAN
METODE IVA DI WILAYAH KERJA PUSKESMAS III
DENPASAR SELATAN TAHUN 2022**

**Diajukan Untuk Memenuhi Salah Satu Syarat
Menyelesaikan Pendidikan Diploma III
Jurusan Keperawatan**

Oleh:

**NI MADE AYU EMI PRATIWI
NIM. P07120019077**

**KEMENTERIAN KESEHATAN REPUBLIK INDONESIA
POLTEKKES KEMENKES DENPASAR
JURUSAN KEPERAWATAN
PRODI D III
DENPASAR
2022**

LEMBAR PERSETUJUAN

**GAMBARAN SIKAP WANITA USIA SUBUR
TENTANG DETEKSI DINI KANKER SERVIKS DENGAN
METODE IVA DI WILAYAH KERJA PUSKESMAS III
DENPASAR SELATAN TAHUN 2022**

Oleh:

NI MADE AYU EMI PRATIWI
NIM. P07120019077

TELAH MENDAPATKAN PERSETUJUAN

Pembimbing Utama :

Pembimbing Pendamping



Dr. Drs. I DM Ruspawan, S.Kp.,M.Biomed.

NIP. 196005151982121001



Suratiah, S.Kep., Ners., M.Biomed

NIP. 197112281994022001

MENGETAHUI :

KETUA JURUSAN KEPERAWATAN
POLITEKNIK KESEHATAN KEMENKES DENPASAR



Ners., I Made Sukarja, S.Kep.,M.Kep

NIP. 196812311992031020

LEMBAR PENGESAHAN

KARYA TULIS ILMIAH DENGAN JUDUL:




**GAMBARAN SIKAP WANITA USIA SUBUR TENTANG
DETEKDI DINI KANKER SERVIKS DENGAN METODE IVA DI
WILAYAH KERJA PUSKESMAS III DENPASAR SELATAN
TAHUN 2022**

Oleh:

NI MADE AYU EMI PRATIWI
NIM. P07120019077

**TELAH DIUJI DI HADAPAN TIM PENGUJI
PADA HARI : SENIN
TANGGAL : 23 MEI 2022**

TIM PENGUJI :

1. Dra. I Dewa Ayu Ketut Surinati, S.Kep., Ns., M.Kes. (Ketua) 
NIP. 19641231985032010
2. Ni Nyoman Hartati, S.Kep., Ns., M.Biomed. (Anggota 1) 
NIP. 196211081982122001
3. Dr. Drs. I DM Ruspawan, S.Kp., M.Biomed. (Anggota 2) 
NIP. 196005151982121001

MENGETAHUI :

**KETUA JURUSAN KEPERAWATAN
POLITEKNIK KESEHATAN KEMENKES DENPASAR**



Ners. I Made Sukarja, S.Kep., M.Kep
NIP.196812311992031020

SURAT PERNYATAAN BEBAS PLAGIAT

Saya yang bertanda tangan dibawah ini :

Nama : Ni Made Ayu Emi Pratiwi

NIM : P07120019077

Program Studi : D III

Jurusan : Keperawatan

Tahun Akademik : 2022

Alamat : Jalan Sidakarya Gang 155

Dengan ini menyatakan bahwa:

1. Tugas Akhir dengan judul Gambaran Sikap Wanita Usia Subur Tentang Deteksi Dini Kanker Serviks dengan metode IVA Di Wilayah Kerja puskesmas III Denpasar Selatan Tahun 2022, adalah benar karya sendiri atau bukan plagiat hasil karya orang lain.
2. Apabila dikemudian hari terbukti bahwa Tugas Akhir ini bukan karya saya sendiri atau plagiat hasil karya orang lain, maka saya sendiri bersedia menerima sanksi sesuai peraturan Mendiknas RI No.17 Tahun 2010 dan ketentuan perundang-undangan yang berlaku.

Demikian surat pernyataan ini saya buat untuk dapat dipergunakan sebagaimana mestinya

Denpasar, 23 Mei 2022

Peneliti



Ni Made Ayu Emi Pratiwi
NIM. P07120019077

**DESCRIPTION OF ATTITUDE OF WOMEN OF RELIABLE AGE ABOUT
EARLY DETECTION OF CERVIC CANCER WITH METHOD IVA IN THE
WORK AREA OF PUSKESMAS III DENPASAR SELATAN
YEAR 2022**

ABSTRACT

Cervical cancer is cancer caused by HPV infection which is transmitted through sexual contact. In 2020 in the world the incidence of cervical cancer is 604,127 cases. The prevalence of cancer incidence in Bali Province is 2.3 per 1000 population. Based on data from the South Denpasar Health Center III, the number of women of childbearing age who will carry out an IVA examination in 2021 is 4.7%. This study aims to determine the attitude description of women of childbearing age about early detection of cervical cancer with the IVA method in the work area of Puskesmas III South Denpasar in 2022. The type of research used is a descriptive research type with a cross sectional approach. This research was conducted in April 2022. The sample used was 91 people who met the inclusion and exclusion criteria. The results showed that from 91 respondents, most of the characteristics of women of childbearing age were in the age range of 20-35 years (53.8%), high school education / vocational school as many as 54 people (59.3%), 33 people worked as IRT (36 people). ,2), multipara parity as many as 65 people (71.5%), and most women of childbearing age have a negative attitude as many as 53 people (58.2%).

Keywords: Cancer Services, IVA Test, Attitude

**GAMBARAN SIKAP WANITA USIA SUBUR TENTANG DETEKSI DINI
KANKER SERVIKS DENGAN METODE IVA DI WILAYAH KERJA
PUSKESMAS III DENPASAR SELATAN
TAHUN 2022**

ABSTRAK

Kanker serviks adalah kanker yang disebabkan oleh Infeksi *HPV* yang ditularkan melalui kontak seksual. Pada tahun 2020 di Dunia angka kejadian kanker servik sebanyak 604.127 kasus. prevalensi kejadian kanker di Provinsi Bali sebanyak 2,3 per 1000 penduduk. Berdasarkan data Puskesmas III Denpasar Selatan ya jumlah wanita usia subur usia yang melakukan pemeriksaan IVA tahun 2021 sebesar 4,7%. Penelitian ini bertujuan untuk mengetahui Gambaran Sikap Wanita Usia Subur Tentang Deteksi Dini Kanker Serviks dengan Metode IVA Di Wilayah Kerja Puskesmas III Denpasar Selatan Tahun 2022. Jenis penelitian yang digunakan merupakan jenis penelitian deskriptif dengan pendekatan *Cross Sectional*. Penelitian ini dilaksanakan pada bulan april 2022. Sampel yang digunakan adalah 91 orang yang memenuhi kriteria inklusi dan eksklusi. Hasil penelitian menunjukkan bahwa dari 91 responden sebagian besar karakteristik wanita usia subur berada pada rentang umur 20-35 tahun (53,8%), berpendidikan SMA/SMK sebanyak 54 orang (59,3%), bekerja sebagai IRT sebanyak 33 orang (36,2), paritas multipara sebanyak 65 orang (71,5%), dan sebagian besar wanita usia subur memiliki sikap yang negatif sebanyak 53 orang (58,2%).

Kata kunci : Kanker Serviks, Tes IVA, Sikap

RINGKASAN PENELITIAN

GAMBARAN SIKAP WANITA USIA SUBUR TENTANG DETEKSI DINI KANKER SERVIKS DENGAN METODE IVA DI WILAYAH KERJA PUSKESMAS III DENPASAR SELATAN TAHUN 2022

Oleh : Ni Made Ayu Emi Pratiwi

NIM. P07120019077

Kanker serviks (kanker leher Rahim) adalah kanker yang terjadi pada daerah leher rahim yaitu pada organ reproduksi perempuan yang merupakan pintu masuk kearah rahim. Letaknya di antara rahim (uterus) dengan liang senggama perempuan. kanker serviks biasanya menyerang wanita berusia 35-55 tahun. Kanker dimulai ketika sel-sel di dalam tumbuh di luar kendali. Sel di hampir semua bagian tubuh dapat menjadi kanker, dan dapat menyebar ke area tubuh lainnya. Salah satu faktor penyebab kanker serviks adalah aktivitas seksual yang tinggi (seperti sering berganti-ganti pasangan dan melakukan hubungan seksual pada usia dibawah 16 tahun). Menurut World Health Organization (2018), hampir semua kasus kanker serviks (99%) terkait dengan infeksi HPV (Human Papillomaviruses), virus yang sangat umum ditularkan melalui kontak seksual.

Kanker serviks adalah kanker keempat yang paling umum pada wanita. Pada tahun 2020 di Dunia angka kejadian kanker servik sebanyak 604.127 kasus. Adapun kejadian kanker servik di Asia merupakan kejadian kanker servik terbesar yaitu 58,2% atau diperkirakan sekitar 351.720 orang. Berdasarkan data GLOBCAN pada artikel *Indonesia Cancer Care Community (ICCC)*, di Indonesia kanker servik adalah

penyakit kanker dengan jumlah penderita terbesar kedua yang diderita oleh wanita setelah kanker payudara dengan angka kejadian sekitar 32.469 kasus (17,2%) dengan angka kematian sekitar 18.279 orang. Riset Kesehatan Dasar (RISKESDAS) (2018), menunjukkan prevalensi kejadian kanker di Provinsi Bali sebanyak 2,3 per 1000 penduduk, kejadian ini meningkat dibandingkan hasil Riskesdas tahun 2013 yaitu sebesar 2,0 per 1000 penduduk. Berdasarkan laporan dari Survelians Terpadu Penyakit Provinsi Bali menemukan bahwa insiden kanker serviks pada Tahun 2019 Sebanyak 437 kasus. Kemudian Insiden di Denpasar sebanyak 293 kasus. Berdasarkan data Puskesmas III Denpasar Selatan ya jumlah wanita usia subur usia yang melakukan pemeriksaan IVA tahun 2021 sebesar 4,7%. Pemeriksaan dilakukan pada 481 orang dari jumlah sasaran sebanyak 10.171. Dari data pemeriksaan IVA ditemukan jumlah IVA Positif sebesar 1,0% yaitu sebanyak 5 orang.

Penelitian ini bertujuan untuk mengetahui Gambaran Sikap Wanita Usia Subur Tentang Deteksi Dini Kanker Serviks dengan Metode IVA Di Wilayah Kerja Puskesmas III Denpasar Selatan Tahun 2022. Jenis penelitian yang digunakan merupakan jenis penelitian deskriptif dengan pendekatan *Cross Sectional*. Penelitian ini dilaksanakan pada bulan april 2022. Populasi dalam penelitian ini berjumlah 1.056 dengan besar sampel 91 orang. Teknik pengambilan sampel yang digunakan adalah sampling purposif. Jenis data dalam penelitian ini berupa data primer, metode pengumpulan data dilakukan dengan pengisian kuesioner yang yang dimodifikasi dari kuesioner (Audina, 2019).

Berdasarkan hasil penelitian ini dapat diketahui bahwa mayoritas wanita usia subur di pulau serangan menunjukkan bahwa dari 91 subyek penelitian sebagian besar karakteristik wanita usia subur berada pada rentang umur 20-35 tahun (53,8%), berpendidikan SMA/SMK sebanyak 54 orang (59,3%), bekerja sebagai IRT sebanyak 33 orang (36,2), paritas multipara sebanyak 65 orang (71,5%), dan sebagian besar wanita usia subur memiliki sikap yang negatif sebanyak 53 orang (58,2%). Berdasarkan hal ini Saran dari peneliti adalah melaksanakan penyuluhan kesehatan kembali mengenai kanker serviks dan pemeriksaan deteksi dini kanker serviks agar dapat meningkatkan ilmu pengetahuan serta mempengaruhi sikap masyarakat terutama wanita usia subur untuk melakukan pemeriksaan deteksi dini kanker serviks sehingga dapat membantu menekan angka kejadian kanker baik di Indonesia maupun dunia.

KATA PENGANTAR

Puji syukur peneliti panjatkan kehadiran Tuhan Yang Maha Esa, karena atas rahmat-Nyalah peneliti dapat menyelesaikan Karya Tulis Ilmiah dengan judul “Gambaran Sikap Wanita Usia Subur Tentang Deteksi Dini Kanker Serviks dengan metode IVA Di Wilayah Kerja Puskesmas III Denpasar Selatan Tahun 2022” tepat pada waktunya. Karya Tulis Ilmiah ini dapat diselesaikan bukanlah semata-mata karena usaha peneliti sendiri, melainkan juga berkat dukungan dan partisipasi dari berbagai pihak, melalui kesempatan ini peneliti mengucapkan terima kasih kepada :

1. Anak Agung Ngurah Kusumajaya, SP.,MPH. Selaku Direktur Poltekkes Kemenkes Denpasar yang telah memberikan kesempatan menempuh program pendidikan Diploma III Jurusan Keperawatan Poltekkes Kemenkes Denpasar.
2. Drg. Putu Judy Satyawati Sudarmo Selaku Kepala Puskesmas III Denpasar Selatan yang telah memberikan izin kepada peneliti untuk melakukan penelitian di wilayah kerja Puskesmas III Denpasar Selatan.
3. I Wayan Karma, S.IP, MH. Selaku Kepala Kelurahan Serangan yang telah memberikan izin kepada peneliti untuk melakukan penelitian di wilayah Kelurahan Serangan.
4. Ners. I Made Sukarja, S.Kep.,M.Kep. Selaku Ketua Jurusan Keperawatan Poltekkes Kemenkes Denpasar yang telah memberikan kesempatan dalam menyelesaikan Karya Tulis Ilmiah ini.

5. I Nengah Sumirtha, SST.,M.Kes. Selaku Ketua Program Studi Diploma III Jurusan Keperawatan Poltekkes Kemenkes Denpasar, yang telah memberi kesempatan dalam menyelesaikan Karya Tulis Ilmiah ini.
6. Dr. Drs. I DM Ruspawan, S.Kp.,M.Biomed. Selaku pembimbing utama yang telah memberikan pengetahuan, bimbingan dan masukan dalam menyelesaikan penelitian ini.
7. Suratiah, S.Kep., Ners., M.Biomed. Selaku pembimbing pendamping yang telah memberikan pengetahuan, bimbingan, dan masukan dalam menyelesaikan penelitian ini.
8. Mahasiswa angkatan XXXIV Diploma III Keperawatan Poltekkes Kemenkes Denpasar yang banyak memberikan masukan dan dukungan kepada peneliti.
9. Orang tua dan keluarga peneliti yang telah memberikan dukungan moral maupun material.
10. Teman-teman dan semua pihak yang telah membantu dalam penyusunan Karya Tulis Ilmiah ini yang tidak bisa peneliti sebutkan satu persatu.

Dalam Karya Tulis Ilmiah (KTI) ini, peneliti menyadari masih ada kekurangan yang harus di perbaiki, untuk itu peneliti mengharapkan kritik dan saran yang membangun untuk kesempurnaan karya tulis ilmiah ini.

Denpasar, 23 Mei 2022

Peneliti

DAFTAR ISI

LEMBAR PERSETUJUAN.....	ii
LEMBAR PENGESAHAN	iii
SURAT PERNYATAAN BEBAS PLAGIAT.....	Error! Bookmark not defined.
<i>ABSTRACT</i>	vi
RINGKASAN PENELITIAN.....	viii
KATA PENGANTAR	xi
DAFTAR ISI.....	xiii
DAFTAR TABEL.....	xvi
DAFTAR GAMBAR	xvii
DAFTAR LAMPIRAN.....	xviii
BAB I <u>P</u> ENDAHULUAN.....	1
A. Latar Belakang	1
B. RumusanMasalah	6
C. Tujuan Penelitian	6
1. Tujuan Umum.....	6
2. Tujuan Khusus.....	7
D. Manfaat Penelitian	7
1. Manfaat Teoritis	7
2. Manfaat Praktis.....	8
BAB II <u>T</u> INJAUAN PUSTAKA.....	8
A. Konsep Dasar Penyakit	8
1. Definisi Kanker Serviks	8
2. Penyebab Kanker Serviks.....	8
3. Faktor Risiko Kanker Serviks	9
4. Tanda dan Gejala Kanker Serviks	12
5. Pencegahan Kanker Serviks	13

6. Pemeriksaan Kanker Serviks.....	14
B. Konsep Wanita Usia Subur	16
1. Pengertian WUS	16
2. Karakteristik Wanita Usia Subur.....	17
C. Konsep Inspeksi Visual dengan Asam Asetat.....	18
1. Pengertian IVA.....	18
2. Pemeriksaan IVA	19
3. Kategori IVA	20
4. Alat dan Bahan :	20
5. Metode Pemeriksaan IVA	21
D. Konsep Sikap	23
1. Pengertian Sikap.....	23
2. Komponen Sikap	24
3. Tingkatan Sikap.....	25
4. Ciri Ciri sikap.....	25
5. Pembentukan Sikap	26
6. Faktor-Faktor Yang Mempengaruhi Sikap.....	27
7. Pengukuran Sikap.....	29
BAB III KERANGKA KONSEP	31
A. Kerangka Konsep.....	31
B. Variabel Penelitian dan Definisi Operasional	32
1. Variabel Penelitian	32
2. Definisi Operasional.....	32
BAB IV METODE PENELITIAN	34
A. Jenis Penelitian.....	34
B. Tempat dan Waktu Penelitian	34
C. Populasi dan Sampel	35
1. Populasi	35
2. Sampel	35
D. Jenis dan Teknik Pengumpulan Data	38

1. Jenis Data	38
2. Teknik Pengumpulan Data	38
3. Instrument Pengumpulan Data	39
E. Metode Analisa Data	41
1. Pengelolaan Data	41
2. Analisis Data	43
F. Etika Penelitian	44
BAB V PEMBAHASAN	45
A. Hasil Penelitian	45
1. Kondisi Tempat Penelitian	45
2. Karakteristik Subyek Penelitian	47
3. Hasil pengamatan terhadap subyek penelitian berdasarkan variable penelitian.....	49
4. Hasil analisis data	49
B. Pembahasan.....	52
1. Karakteristik Wanita Usia Subur.....	52
2. Sikap wanita usia subur tentang deteksi dini kanker serviks dengan metode IVA	58
C. Keterbatasan Penelitian.....	61
BAB VI SIMPULAN DAN SARAN.....	62
A. Simpulan	62
B. Saran.....	62
DAFTAR PUSTAKA	63

DAFTAR TABEL

Tabel 1. Definisi Operasional	33
Tabel 2. Distribusi Frekuensi Responden Berdasarkan Umur.....	47
Tabel 3. Distribusi Frekuensi Responden Berdasarkan Pendidikan	47
Tabel 4. Distribusi Frekuensi Responden Berdasarkan Pekerjaan.....	48
Tabel 5. Distribusi Frekuensi Responden Berdasarkan Paritas	48
Tabel 6 Distribusi Hasil Pengamatan Subyek Penelitian Sikap Wanita Usia Subur Tentang Deteksi Dini Kanker Serviks Dengan Metode IVA	49
Tabel 7. Distribusi Frekuensi Sikap Wanita Usia Subur Tentang Deteksi Dini Kanker Serviks Dengan Metode IVA Berdasarkan Umur	50
Tabel 8. Distribusi Frekuensi Sikap Wanita Usia Subur Tentang Deteksi Dini Kanker Serviks Dengan Metode IVA Berdasarkan Pendidikan.....	50
Tabel 9. Distribusi Frekuensi Sikap Wanita Usia Subur Tentang Deteksi Dini Kanker Serviks Dengan Metode IVA Berdasarkan Pekerjaan	51
Tabel 10. Distribusi Frekuensi Sikap Wanita Usia Subur Tentang Deteksi Dini Kanker Serviks Dengan Metode IVA Berdasarkan Paritas.....	52

DAFTAR GAMBAR

Gambar 1. Kerangka Konsep	31
---------------------------------	----

DAFTAR LAMPIRAN

Lampiran 1. Jadwal Kegiatan.....	67
Lampiran 2. Anggaran Biaya	68
Lampiran 3. Lembar Permohonan Menjadi Responden	69
Lampiran 4. Lembar Persetujuan Responden	70
Lampiran 5. Persetujuan Penjelasan (Informed Consent).....	71
Lampiran 6. Lembar Data Karakteristik Responden.....	73
Lampiran 7. Lembar Kuesioner	74
Lampiran 8. Kisi-Kisi Kuesioner	76
Lampiran 9. Master Tabel	77
Lampiran 10. Hasil Analisa Data	80
Lampiran 11. Surat Ijin Penelitian	85